



COQUIMATLÁN

H. AYUNTAMIENTO 2021 - 2024

TESORERIA

Oficio No.: TM 307/2023

ASUNTO: Se remite cuenta pública mensual.

PTE. DE LA COMISIÓN DE HACIENDA
DEL H. CONGRESO DEL ESTADO DE COLIMA
PRESENTE.

Por medio de este conducto, me permito remitir a usted la Cuenta Pública mensual correspondiente al mes de JUNIO de 2023.

Sin otro particular por el momento, aprovecho la ocasión para enviarle un cordial saludo.

ATENTAMENTE
COQUIMATLÁN, COL. A 14 DE JULIO DE 2023.



G.P. M.A. GUADALUPE ADAME GUTIÉRREZ
TESORERA MUNICIPAL




H. AYUNTAMIENTO CONSTITUCIONAL
DE COQUIMATLÁN, COL.
2021-2024
TESORERÍA

C.c.p. Auditor Superior del Estado.- OSAFIG.- Para su conocimiento,
H. Congreso del Estado.
Archivo.

“2023 Año de la Conmemoración del 500 Aniversario de la Fundación de la Villa de Colima”

“H. AYUNTAMIENTO COQUIMATLÁN, COLIMA”

Reforma S/N y Jesús Alcaraz, Coquimatlán, Col., Tel: 32 3 03 33 y 32 307 48, C. Postal 28400.



COQUIMATLÁN

H. AYUNTAMIENTO 2021 - 2024



CUENTA PUBLICA

MES DE JUNIO

"2023, AÑO DE LA CONMEMORACIÓN DEL 500 ANIVERSARIO DE LA FUNDACIÓN DE LA VILLA DE COLIMA"

"H. Ayuntamiento Coquimatlán, Colima"

Reforma S/N y Jesús Alcaraz, Coquimatlán, Col., Tel: 312 207 89 66, 312 207 92 58 C. P. 28400.



H. AYUNTAMIENTO DE COQUIMATLÁN
ADMINISTRACIÓN 2021-2024

NO. DE OFICIO:- 087/2023
EXPEDIENTE: K:01

EL SUSCRITO, SECRETARIO DEL H. AYUNTAMIENTO CONSTITUCIONAL DE ESTE LUGAR, HACE CONSTAR Y A LA VEZ,-----

CERTIFICA -----

QUE LA PRESENTE ACTA ES COPIA FIEL DE SU ORIGINAL DEL LIBRO DE SESIONES DEL H. AYUNTAMIENTO PARA LA ADMINISTRACIÓN MUNICIPAL 2021-2024, EN EL CUAL OBRA UN ACTA QUE EN SU PARTE CONDUCENTE DICE:-----

-----AL MARGEN IZQUIERDO:- **ACTA NÚMERO 52 DE LA SESIÓN EXTRAORDINARIA DEL H. CABILDO CELEBRADA EL DÍA VIERNES 14 DE JUNIO DEL AÑO DOS MIL VEINTITRES.** -----

PRESIDENCIA: C. LICDA. LEONOR ALCARAZ MANZO, PRESIDENTA MUNICIPAL, AL CENTRO: - EN COQUIMATLÁN, COLIMA, CABECERA DEL MUNICIPIO DEL MISMO NOMBRE, ESTADO DE COLIMA, SIENDO LAS 07:00 HORAS (SIETE HORAS) DEL DÍA **VIERNES 14 DE JUNIO DEL AÑO DOS MIL VEINTITRES**, SE REUNIERON EN LA SALA DE CABILDO "MANUEL LUCAS", DENTRO DE LA PRESIDENCIA MUNICIPAL, LA PRESIDENTA MUNICIPAL, LICDA. LEONOR ALCARAZ MANZO; SINDICO MUNICIPAL PROF. MARTIN ROSALES PARRA; REGIDORA MUNICIPAL MTRA. MARIA BETEL VELASCO OCHOA; REGIDOR MUNICIPAL, LIC. MARTIN DIMAS ZAMORA; REGIDORA MUNICIPAL; ENF. MARIA SILVIA CARO VILLA; REGIDOR MUNICIPAL, ING. JOSE MARIA CORTES VILLANUEVA; REGIDORA MUNICIPAL MTRA. MARIA DEL ROCIO BENAVIDES CARDENAS; REGIDOR MUNICIPAL LIC. MANUEL PIZANO RAMOS; REGIDOR MUNICIPAL C.P. JOSE MANUEL PEREZ MONTES; Y LA REGIDORA MUNICIPAL LICDA. KARINA GUADALUPE SALAZAR CHAVEZ, CON EL FIN DE CELEBRAR **SESIÓN EXTRAORDINARIA** DE CABILDO, BAJO EL SIGUIENTE ORDEN DEL DÍA: -----

1.-LISTA DE ASISTENCIA.-----

2.-DECLARACIÓN DE QUÓRUM E INSTALACIÓN LEGAL DE LA SESIÓN.-----

3.-LECTURA Y APROBACIÓN EN SU CASO DEL ORDEN DEL DÍA.-----

4.-LECTURA Y APROBACIÓN EN SU CASO DEL ACTA DE LA SESIÓN ANTERIOR.-----

5.-DICTAMEN QUE PRESENTA LA COMISIÓN DE HACIENDA MUNICIPAL, RESPECTO DE LA **CUENTA PÚBLICA** CORRESPONDIENTE AL MES DE JUNIO



H. AYUNTAMIENTO DE COQUIMATLÁN
ADMINISTRACIÓN 2021-2024

2023. -----

6.- DICTAMEN QUE PRESENTA LA COMISION DE COMERCIO, MERCADOS Y RESTAURANTES RELATIVO A LA RESOLUCION DE 1 LICENCIA NUEVA COMO ENRAMADA CON VENTA DE BEBIDAS ALCOHOLICAS; 1 CAMBIO DE PROPIETARIO Y DOMICILIO DE LA LICENCIA B-249 Y CAMBIO DE PROPIETARIO, GIRO Y DOMICILIO DE LA LICENCIA B-328. -----

7.- INFORME QUE PRESENTA EL OFICIAL MAYOR DEL H. AYUNTAMIENTO DE COQUIMATLAN MTRO. AARON SINAI DIAZ DECENA, RESPECTO AL DICTAMEN DE LA DIRECCION GENERAL DEL INSTITUTO DE PENSIONES DE LOS SERVIDORES PUBLICOS DEL ESTADO DE COLIMA, EN EL QUE SE OTORGA UNA **PENSION POR VIUDEZ** POR EL FALLECIMIENTO DEL **AGENTE RUBEN PEREZ ALCALA** Y UNA MAS POR **JUBILACION POR AÑOS DE SERVICIO** DE LA C. **ROSARIO YAZMIN RINCON DELGADO**. -----

8.- PROPUESTA QUE HACEN LOS TRABAJADORES DE BASE AL SERVICIO DEL H. AYUNTAMIENTO DE COQUIMATLAN (DELEGACION) CON LA CATEGORIA DE JUBILADOS, PARA LA OCUPACION COMO TRABAJADOR DE BASE DEFINITIVO (DELEGACION) DE LAS SIGUIENTES PLAZAS VACANTES: **INTENDENTE LA PROPUESTA ES RAMON INES PERALTA HERNANDEZ; Y EMPEDRADOR LA PROPUESTA ES BLANCA PERLA PADILLA GALARZA**. -----

9.- SOLICITUD DE APOYO QUE PRESENTA LA PRESIDENTA MUNICIPAL LICDA. LEONOR ALCARAZ MANZO DIRIGIDA A SU PERSONA POR PARTE DE LA C. **DANNA MICHELLE ORNELAS NARES** PARA PARTICIPAR EN EL PROGRAMA DE MOVILIDAD INTERNACIONAL POR PARTE DE LA UNIVERSIDAD DE COLIMA HACIA LA UNIVERSIDAD NACIONAL DE CORDOBA EN CORDOBA, ARGENTINA. -----

10.- SOLICITUD DE APOYO QUE PRESENTA LA PRESIDENTA MUNICIPAL LICDA. LEONOR ALCARAZ MANZO DIRIGIDA A SU PERSONA POR PARTE DEL **PROFR. JUAN MANUEL OROZCO LOMELI** PARA CUBRIR EL COSTO DE TRANSPORTE DEL GRUPO DE **DANZA FOLCLORICA AQUETZALLI** YA QUE PARTICIPARAN EN EL PRIMER FESTIVAL NACIONAL DE DANZA FOLCLORICA "LA MAGIA DEL FOLCLOR 2023" A DESARROLLARSE EN HUAUCHINANGO, PUEBLA. -----

11.- CLAUSURA. -----

.....**QUINTO PUNTO.- DICTAMEN QUE PRESENTA LA COMISIÓN DE HACIENDA MUNICIPAL, RESPECTO DE LA CUENTA PÚBLICA CORRESPONDIENTE AL MES DE JUNIO 2023. EN EL USO DE LA VOZ LA PRESIDENTA MUNICIPAL LICDA. LEONOR ALCARAZ MANZO CEDE EL USO DE LA VOZ A LA PRESIDENTA DE LA COMISION DE HACIENDA LA REGIDORA**



H. AYUNTAMIENTO DE COQUIMATLÁN
ADMINISTRACIÓN 2021-2024

MTRA. MARIA DEL ROCIO BENAVIDES CARDENAS LA CUAL COMENTA QUE DE LA INFORMACION CON QUE SE CUENTA SE INFIERE QUE SE TUVIERON INGRESOS POR EL ORDEN DE \$12,696,669.72 (DOCE MILLONES SEISCIENTOS NOVENTA Y SEIS MIL SEISCIENTOS SESENTA Y NUEVE PESOS 72/100 M.N.) Y SE EJERCIO LA CANTIDAD DE \$7,850,532.30 (SIETE MILLONES OCHOCIENTOS CINCUENTA MIL QUINIENTOS TREINTA Y DOS PESOS 30/100 M.N) TENIENDO UN AHORRO AL TERMINO DEL PERIODO DE \$4,846,137.42 (CUATRO MILLONES OCHOCIENTOS CUARENTA Y SEIS MIL CIENTO TREINTA Y SIETE PESOS 42/100 M.N.) DESPUES DE HABER ESCUCHADO LA EXPLICACION LA PRESIDENTA MUNICIPAL LICDA. LEONOR ALCARAZ MANZO SOMETE A CONSIDERACION DEL PLENO LA APROBACION DE LA CUENTA PUBLICA CORRESPONDIENTE AL MES DE JUNIO DE 2023, APROBANDOSE POR UNANIMIDAD DE LOS PRESENTES. (ANEXO I) -----

-----**DECIMO PRIMER PUNTO.- CLAUSURA.** AGOTADO EL ORDEN DEL DÍA, LA PRESIDENTA MUNICIPAL LICDA. LEONOR ALCARAZ MANZO DA POR CLAUSURADA LA PRESENTE SESION SIENDO LAS 08:12 HRS. (OCHO DE LA MAÑANA CON DOCE MINUTOS) DEL DÍA DE SU FECHA. -----

-----PARA CONSTANCIA DE ESTA, SE LEVANTA LA PRESENTE ACTA, QUE FIRMAN LOS QUE EN ELLA INTERVINIERON Y QUISIERON HACERLO. ----

----- DOY FE -----

ATENTAMENTE
COQUIMATLÁN, COL.,
SECRETARIO DEL H. AYUNTAMIENTO.

TEC. PEDRO FIGUEROA VARGAS



H. AYUNTAMIENTO CONSTITUCIONAL
DE COQUIMATLÁN, COL.
2021-2024

SECRETARÍA



H. AYUNTAMIENTO DE COQUIMATLÁN
ADMINISTRACIÓN 2021-2024


A QUIEN CORRESPONDA:

-----EL SUSCRITO, SECRETARIO DEL H. AYUNTAMIENTO
CONSTITUCIONAL DE ESTE LUGAR, HACE CONSTAR Y A LA VEZ,-----
-----CERTIFICA-----
QUE LA PRESENTA ACTA DE CABILDO NO. 52, ES COPIA FIEL DE SU ORIGINAL DEL LIBRO
DE SESIONES DE LA ADMINISTRACIÓN MUNICIPAL 2021-2024, QUE SE ENCUENTRA EN EL
ARCHIVO DE SECRETARIA DEL H. AYUNTAMIENTO DE COQUIMATLÁN.

SE EXTIENDE LA PRESENTE CERTIFICACIÓN A LOS CATORCE DÍAS
DEL MES DE JULIO DEL AÑO DOS MIL VEINTITRES, PARA LOS USOS LEGALES
CONSIGUIENTES.

ATENTAMENTE.
COQUIMATLÁN, COL.,
EL SECRETARIO DEL H. AYUNTAMIENTO

H. AYUNTAMIENTO CONSTITUCIONAL
DE COQUIMATLÁN, COL.
2021-2024
TEC. PEDRO FIGUEROA VARGAS
SECRETARIA



COQUIMATLÁN

H. AYUNTAMIENTO 2021-2024

TESORERIA

DICTAMEN QUE PRESENTA LA COMISION DE HACIENDA MUNICIPAL RESPECTO DE LA CUENTA PUBLICA CORRESPONDIENTE DEL MES DE JUNIO DE 2023.

H. CABILDO MUNICIPAL PRESENTE.

La Comisión de Hacienda Municipal, integrada por los CC. Munícipes: MTRA. MARIA DEL ROCIO BENAVIDES CARDENAS, Regidora; MTRA. MARIA BETEL VELASCO OCHOA, Regidora; PROFR. MARTIN ROSALES PARRA, Sindico; LIC. MARTIN DIMAS ZAMORA, Regidor; y C.P. JOSE MANUEL PEREZ MONTES, Regidor; el primero de los mencionados con el carácter de presidente y los demás con el de secretarios de la Comisión, con fundamento en las facultades que nos otorga el artículo 42 de la Ley del Municipio Libre y

ANTECEDENTES:

PRIMERO. - Que el día 13 de Julio de 2023 la Presidenta Municipal Lic. Leonor Alcaraz Manzo, turnó a los suscritos, de forma impresa, la cuenta pública correspondiente del mes de Junio.

SEGUNDO. - Que, para la atención y dictamen en términos de Ley, los suscritos nos reunimos en sesión de trabajo el día 13 de Julio de 2023.

En mérito de esos antecedentes, los suscritos emitimos los siguientes:

CONSIDERANDOS

PRIMERO. - Esta Comisión es competente para conocer del presente asunto por disposición expresa de la Ley de Presupuesto Contabilidad y Gasto Público Municipal en su artículo 13, fracción I y VI, establece textualmente:

ARTÍCULO 13.- *La Comisión tendrá a su cargo las atribuciones siguientes: ...*

Vigilar el ejercicio del presupuesto y el cumplimiento de las metas establecidas en los programas autorizados, debiéndose auxiliar de la Contraloría municipal; Las demás que determinen ésta y otras disposiciones legales y reglamentarias.



H. AYUNTAMIENTO CONSTITUCIONAL DE COQUIMATLÁN, COL. 2021-2024

SECRETARÍA

"2023, AÑO DE LA CONMEMORACIÓN DEL 500 ANIVERSARIO DE LA FUNDACIÓN DE LA VILLA DE COLIMA "

"H. AYUNTAMIENTO COQUIMATLÁN, COLIMA"

Reforma S/N v Jesús Alcaraz. Coquimatlán, Col.. Tel: 312 207 89 66. 312 207 92 58. C.P. 28400.



COQUIMATLÁN

H. AYUNTAMIENTO 2021-2024

TESORERIA

SEGUNDO. - Que la Ley de Fiscalización Superior del Estado en sus artículos 7 y 8 establece:

Artículo 7.- La cuenta pública Mensual, corresponde a los reportes de la gestión financiera, como parte integral de la cuenta pública anual, que rinden los poderes del estado, municipios y los entes públicos paraestatal o paramunicipales que prestan servicios de agua potable, alcantarillado, drenaje y saneamiento. Documento que deberán contener:


- I.- Detalle de ingresos y egresos;
- II.- Estado de situación financiera, y
- III.- Estado analítico de activos, pasivos y deuda.

Artículo 8.- Los entes fiscalizables a que se refiere el artículo anterior, remitirán al Congreso, el resultado de la cuenta pública mensual, a más tardar el día 15 del mes siguiente. El incumplimiento dará lugar a imponer las sanciones que en su caso se estimen convenientes.

La aprobación interna del dictamen de revisión que él o los órganos de gobierno realicen a la cuenta pública mensual y anual, no impide al Órgano Superior la determinación y fincamiento, en su caso, de las responsabilidades a los servidores públicos que hayan incurrido en ellas.

TERCERO. - Que la información remitida por la Tesorera Municipal como parte de la Cuenta Pública que contiene el resultado del mes de Junio es la siguiente:

1. Estado de Situación Financiera
2. Estado de Actividades
3. Balanza de comprobación
4. Estado Analítico de Ingresos y Estado Analítico del Ejercicio del Presupuesto de Egresos



H. AYUNTAMIENTO CONSTITUCIONAL

DE COQUIMATLÁN, COL.

2021-2024

“2023, AÑO DE LA CONMEMORACIÓN DEL 500 ANIVERSARIO DE LA FUNDACIÓN DE LA VILLA DE COLIMA “

SECRETARÍA

“H. AYUNTAMIENTO COQUIMATLÁN, COLIMA”

Reforma S/N v Jesús Alcaraz. Coquimatlán. Col.. Tel: 312 207 89 66. 312 207 92 58. C.P. 28400.



COQUIMATLÁN

H. AYUNTAMIENTO 2021-2024

TESORERIA

CUARTO. - Que de la información con que contamos se infiere que se tuvieron ingresos por el orden de \$12,696,669.72 (Doce millones seiscientos noventa y seis mil seiscientos sesenta y nueve pesos 72/100 M.N) y se ejerció la cantidad de \$7,850,532.30 (Siete millones ochocientos cincuenta mil quinientos treinta y dos pesos 30/100 M.N.) Teniendo un ahorro al término del periodo de \$ 4,846,137.42 (Cuatro millones ochocientos cuarenta y seis mil ciento treinta y siete pesos 42/100 M.N.).

Con base en los antecedentes y con la revisión de los reportes contables del gasto, así como con los considerandos referidos se estima viable dictaminar procedente, la propuesta de Acuerdo siguiente:

ACUERDO:

PRIMERO: Con fundamento en el artículo 45, fracción IV, inciso b) de la Ley del Municipio Libre del Estado de Colima y los artículos 8 en su fracción VII de la Ley de Presupuesto, Contabilidad y Gasto Público Municipal, así como los artículos 7 y 8 de Ley de Fiscalización Superior del Estado es de autorizarse y SE AUTORIZA LA CUENTA PUBLICA MENSUAL CORRESPONDIENTE DEL MES DE JUNIO.

SEGUNDO: En términos del artículo 8 de Ley de Fiscalización Superior del Estado la presente aprobación interna del dictamen de revisión a la cuenta pública Mensual, no impide al Órgano Superior la determinación y fincamiento, en su caso, de las responsabilidades a los servidores públicos que hayan incurrido en ellas.

TERCERO: NOTIFIQUESE AL CONGRESO DEL ESTADO PARA LOS EFECTOS CORRESPONDIENTES.



H. AYUNTAMIENTO CONSTITUCIONAL
DE COQUIMATLÁN, COL.
2021-2024

SECRETARÍA

"2023, AÑO DE LA CONMEMORACIÓN DEL 500 ANIVERSARIO DE LA FUNDACIÓN DE LA VILLA DE COLIMA "

"H. AYUNTAMIENTO COQUIMATLÁN, COLIMA"

Reforma S/N v Jesús Alcaraz. Coquimatlán. Col.. Tel: 312 207 89 66. 312 207 92 58. C.P. 28400.



COQUIMATLÁN

H. AYUNTAMIENTO 2021-2024


TESORERIA

Dado en el recinto oficial, el día 14 de Julio de 2023.

Atentamente

Por la Comisión de Hacienda Municipal



MTRA. MARIA DEL ROCIO BENAVIDES
CARDENAS
Presidente


MTRA. MARIA BETEL VELASCO OCHOA
Secretario


LIC. MARTIN DIMAS ZAMORA
Secretario


PROFE. MARTIN ROSALES PARRA
Secretario


C.P. JOSE MANUEL PEREZ MONTES
Secretario



H. AYUNTAMIENTO CONSTITUCIONAL
DE COQUIMATLÁN, COL.
2021-2024

SECRETARÍA "2023, AÑO DE LA CONMEMORACIÓN DEL 500 ANIVERSARIO DE LA FUNDACIÓN DE LA VILLA DE COLIMA"

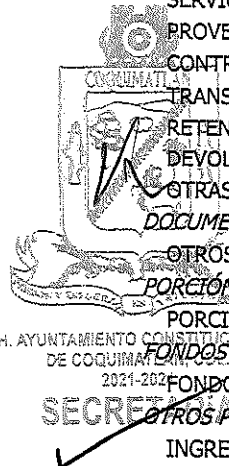
"H. AYUNTAMIENTO COQUIMATLÁN, COLIMA"
Reforma S/N v Jesús Alcaraz. Coquimatlán. Col.. Tel: 312 207 89 66. 312 207 92 58. C.P. 28400.



MUNICIPIO DE COQUIMATLAN, COL.
 Sistema Integral de Contabilidad Gubernamental
ESTADO DE SITUACION FINANCIERA
AL 30 DE JUNIO DE 2023

Descripción de la Cuenta	Importe
ACTIVO	
ACTIVO CIRCULANTE	
<i>EFFECTIVO Y EQUIVALENTES</i>	
BANCOS/TESORERIA	37,429,887.17
DEPOSITOS DE FONDOS DE TERCEROS EN GARANTÍA Y/O ADMINISTRACIÓN	11,990.50
<i>DERECHOS A RECIBIR EFFECTIVO O EQUIVALENTES</i>	
CUENTAS POR COBRAR A CORTO PLAZO	1,913,580.04
DEUDORES DIVERSOS POR COBRAR A CORTO PLAZO	845,416.82
INGRESOS POR RECUPERAR A CORTO PLAZO	1,000,000.00
DEUDORES POR ANTICIPOS DE TESORERIA A CORTO PLAZO	-2,384.63
PRESTAMOS OTORGADOS A CORTO PLAZO	17,754,749.74
<i>DERECHOS A RECIBIR BIENES O SERVICIOS</i>	
ANTICIPO A PROVEEDORES POR ADQUISICIÓN DE BIENES Y PRESTACIÓN DE SERVICIOS A CORTO PLAZO	1,890,527.96
ANTICIPO A CONTRATISTAS POR OBRAS PÚBLICAS A CORTO PLAZO	541,702.13
TOTAL DE ACTIVOS CIRCULANTES	61,385,469.73
ACTIVO NO CIRCULANTE	
<i>BIENES INMUEBLES, INFRAESTRUCTURA Y CONSTRUCCIONES EN PROCESO</i>	
VIVIENDAS	6,624,464.03
EDIFICIOS NO HABITACIONALES	10,694,900.32
CONSTRUCCIONES EN PROCESO EN BIENES DE DOMINIO PÚBLICO	157,039,415.48
CONSTRUCCIONES EN PROCESO EN BIENES PROPIOS	20,586,034.43
<i>BIENES MUEBLES</i>	
MOBILIARIO Y EQUIPO DE ADMINISTRACIÓN	15,832,489.51
MOBILIARIO Y EQUIPO EDUCACIONAL Y RECREATIVO	963,788.00
EQUIPO DE DEFENSA Y SEGURIDAD	1,372,609.46
<i>ACTIVOS DIFERIDOS</i>	
ESTUDIOS, FORMULACIÓN Y EVALUACIÓN DE PROYECTOS	1,077,812.72
TOTAL DE ACTIVOS NO CIRCULANTES	214,191,513.95
TOTAL DEL ACTIVO	275,576,983.68
PASIVO	
PASIVO CIRCULANTE	
<i>CUENTAS POR PAGAR A CORTO PLAZO</i>	
SERVICIOS PERSONALES POR PAGAR A CORTO PLAZO	13,018,410.51
PROVEEDORES POR PAGAR A CORTO PLAZO	-868,957.66
CONTRATISTAS POR OBRAS PÚBLICAS POR PAGAR A CORTO PLAZO	316,852.35
TRANSFERENCIAS OTORGADAS POR PAGAR A CORTO PLAZO	559,612.49
RETENCIONES Y CONTRIBUCIONES POR PAGAR A CORTO PLAZO	15,037,829.03
DEVOLUCIONES DE LA LEY DE INGRESO POR PAGAR A CORTO PLAZO	108,628.20
OTRAS CUENTAS POR PAGAR A CORTO PLAZO	3,237,918.03
<i>DOCUMENTOS POR PAGAR A CORTO PLAZO</i>	
OTROS DOCUMENTOS POR PAGAR A CORTO PLAZO	74,274.31
<i>PORCIÓN A CORTO PLAZO DE LA DEUDA PÚBLICA A LARGO PLAZO</i>	
PORCIÓN A CORTO PLAZO DE LA DEUDA PÚBLICA INTERNA	7,185,941.69
<i>FONDOS Y BIENES DE TERCEROS EN GARANTÍA Y/O ADMINISTRACIÓN A CORTO PLAZO</i>	
FONDOS EN GARANTÍA A CORTO PLAZO	121,759.16
<i>OTROS PASIVOS A CORTO PLAZO</i>	
INGRESOS POR CLASIFICAR	97,085.12


Handwritten signatures and initials: a large scribble, 'W', 'B', and 'C'.





MUNICIPIO DE COQUIMATLAN, COL.
Sistema Integral de Contabilidad Gubernamental
ESTADO DE SITUACION FINANCIERA
AL 30 DE JUNIO DE 2023

Descripción de la Cuenta	Importe
TOTAL DE PASIVOS CIRCULANTES	38,889,353.23
PASIVO NO CIRCULANTE	
<i>DEUDA PÚBLICA A LARGO PLAZO</i>	
PRÉSTAMOS DE LA DEUDA INTERNA POR PAGAR A LARGO PLAZO	5,607,347.01
TOTAL DE PASIVOS NO CIRCULANTES	5,607,347.01
TOTAL DEL PASIVO	44,496,700.24
HACIENDA PUBLICA/ PATRIMONIO	
HACIENDA PUBLICA/ PATRIMONIO GENERADO	231,080,283.44
<i>RESULTADOS DEL EJERCICIO (AHORRO/DESAHORRO)</i>	36,860,888.10
<i>RESULTADOS DE EJERCICIOS ANTERIORES</i>	181,241,225.01
<i>RESERVAS</i>	12,978,170.33
TOTAL HACIENDA PUBLICA/ PATRIMONIO	231,080,283.44
TOTAL DEL PASIVO Y HACIENDA PUBLICA/ PATRIMONIO	275,576,983.68



H. AYUNTAMIENTO CONSTITUCIONAL
DE COQUIMATLAN, COL.
2021-2024

SECRETARÍA



MUNICIPIO DE COQUIMATLAN, COL.
 Sistema Integral de Contabilidad Gubernamental
ESTADO DE ACTIVIDADES
 DEL 1 DE JUNIO AL 30 DE JUNIO DE 2023

Descripción de la Cuenta	Importe
INGRESOS Y OTROS BENEFICIOS	
INGRESOS DE GESTIÓN	
<i>IMPUESTOS</i>	1,156,632.85
IMPUESTOS SOBRE LOS INGRESOS	0.00
IMPUESTOS SOBRE EL PATRIMONIO	366,849.37
IMPUESTOS SOBRE LA PRODUCCIÓN, EL CONSUMO Y LAS TRANSACCIONES	70,738.84
ACCESORIOS DE IMPUESTOS	22,460.25
<i>DERECHOS</i>	
DERECHOS POR EL USO, GOCE, APROVECHAMIENTO O EXPLOTACIÓN DE BIENES DE DOMINIO PÚBLICO	25,300.09
DERECHOS POR PRESTACIÓN DE SERVICIOS	296,071.38
ACCESORIOS DE DERECHOS	282.98
OTROS DERECHOS	268,575.24
<i>PRODUCTOS</i>	
PRODUCTOS	15,874.14
<i>APROVECHAMIENTOS</i>	
MULTAS	23,506.83
INDEMNIZACIONES	0.00
OTROS APROVECHAMIENTOS	66,973.73
PARTICIPACIONES, APORTACIONES, CONVENIOS, INCENTIVOS DERIVADOS DE LA COLABORACIÓN FISCAL, FONDOS DISTINTOS DE APORTACIONES, TRANSFERENCIAS, ASIGNACIONES, SUBSIDIOS Y SUBVENCIONES, Y PENSIONES Y JUBILACIONES	11,540,036.87
<i>PARTICIPACIONES, APORTACIONES, CONVENIOS, INCENTIVOS DERIVADOS DE LA COLABORACIÓN FISCAL Y FONDOS DISTINTOS DE APORTACIONES</i>	
PARTICIPACIONES	6,303,442.87
APORTACIONES	5,236,594.00
TOTAL DE INGRESOS Y OTROS BENEFICIOS	12,696,669.72
GASTOS Y OTRAS PÉRDIDAS	
GASTOS DE FUNCIONAMIENTO	
<i>SERVICIOS PERSONALES</i>	6,335,064.21
REMUNERACIONES AL PERSONAL DE CARÁCTER PERMANENTE	2,418,858.64
REMUNERACIONES ADICIONALES Y ESPECIALES	777,138.39
SEGURIDAD SOCIAL	39,993.48
OTRAS PRESTACIONES SOCIALES Y ECONOMICAS	1,541,565.00
PAGO DE ESTIMULOS A SERVIDORES PUBLICOS	169,768.88
<i>MATERIALES Y SUMINISTROS</i>	
MATERIALES DE ADMINISTRACION, EMISION DE DOCUMENTOS Y ARTICULOS OFICIALES	40,879.76
MATERIALES Y ARTICULOS DE CONSTRUCCION Y DE REPARACION	8,413.47
PRODUCTOS QUIMICOS, FARMACEUTICOS Y DE LABORATORIO	0.00
COMBUSTIBLES, LUBRICANTES Y ADITIVOS	314,442.99
VESTUARIO, BLANCOS, PRENDAS DE PROTECCION Y ARTICULOS DEPORTIVOS	4,665.05
MATERIALES Y SUMINISTROS PARA SEGURIDAD	5,676.25
HERRAMIENTAS, REFACCIONES Y ACCESORIOS MENORES	25,886.56
<i>SERVICIOS GENERALES</i>	
SERVICIOS BÁSICOS	409,613.10
SERVICIOS DE ARRENDAMIENTO	30,661.60
SERVICIOS PROFESIONALES, CIENTÍFICOS Y TÉCNICOS Y OTROS SERVICIOS	3,547.51
SERVICIOS FINANCIEROS, BANCARIOS Y COMERCIALES	13,464.25


[Handwritten signatures and initials: FMM, B, W, Sec]





MUNICIPIO DE COQUIMATLAN, COL.
 Sistema Integral de Contabilidad Gubernamental
ESTADO DE ACTIVIDADES
 DEL 1 DE JUNIO AL 30 DE JUNIO DE 2023


Descripción de la Cuenta	Importe
SERVICIOS DE INSTALACION, REPARACION, MANTENIMIENTO Y CONSERVACION	439,937.85
SERVICIOS OFICIALES	81,090.56
OTROS SERVICIOS GENERALES	9,460.87
TRANSFERENCIAS, ASIGNACIONES, SUBSIDIOS Y OTRAS AYUDAS	1,457,176.42
<i>TRANSFERENCIAS AL RESTO DEL SECTOR PUBLICO</i>	
TRANSFERENCIAS A ENTIDADES FEDERATIVAS Y MUNICIPIOS	649,109.94
<i>AYUDAS SOCIALES</i>	
AYUDAS SOCIALES A PERSONAS	36,000.00
AYUDAS SOCIALES A INSTITUCIONES	17,600.00
<i>PENSIONES Y JUBILACIONES</i>	
JUBILACIONES	754,466.48
INTERESES, COMISIONES Y OTROS GASTOS DE LA DEUDA PÚBLICA	58,291.67
<i>INTERESES DE LA DEUDA PUBLICA</i>	
INTERESES DE LA DEUDA PÚBLICA INTERNA	58,291.67
TOTAL DE GASTOS Y OTRAS PÉRDIDAS	7,850,532.30
RESULTADOS DEL EJERCICIO (AHORRO/DESAHORRO)	4,846,137.42



H. AYUNTAMIENTO CONSTITUCIONAL
 DE COQUIMATLÁN, COL.
 2021-2024

SECRETARÍA

[Handwritten signatures and initials]




H. AYUNTAMIENTO CONSTITUCIONAL
DE COQUIMATLAN, COL.
2021-2024

SECRETARIA

MUNICIPIO DE COQUIMATLAN, COL.
Sistema Integral de Contabilidad Gubernamental
BALANZA DE COMPROBACION
DEL 1 DE JUNIO AL 30 DE JUNIO DE 2023


Descripción	Saldo Anterior		Movimientos		Saldo Actual	
	Debe	Haber	Debe	Haber	Debe	Haber
ACTIVO						
ACTIVO CIRCULANTE						
EFFECTIVO Y EQUIVALENTES						
BANCOS/TESORERIA	62,113,308.27	0.00	16,898,320.51	17,626,159.05	61,385,469.73	0.00
DEPOSITOS DE FONDOS DE TERCEROS EN GARANTIA Y/O ADMINISTRACIÓN	37,307,646.74	0.00	15,475,655.00	15,341,424.07	37,441,877.67	0.00
	37,295,656.24	0.00	15,475,655.00	15,341,424.07	37,429,887.17	0.00
	11,990.50	0.00	0.00	0.00	11,990.50	0.00
DERECHOS A RECIBIR EFFECTIVO O EQUIVALENTES	21,594,128.45	0.00	208,669.05	291,435.53	21,511,361.97	0.00
CUENTAS POR COBRAR A CORTO PLAZO	1,832,246.52	0.00	127,500.00	46,166.48	1,913,580.04	0.00
DEUDORES DIVERSOS POR COBRAR A CORTO PLAZO	845,416.82	0.00	42,115.15	42,115.15	845,416.82	0.00
INGRESOS POR RECUPERAR A CORTO PLAZO	1,000,000.00	0.00	0.00	0.00	1,000,000.00	0.00
DEUDORES POR ANTICIPOS DE TESORERIA A CORTO PLAZO	0.00	2,384.63	39,053.90	39,053.90	0.00	2,384.63
PRESTAMOS OTORGADOS A CORTO PLAZO	17,918,849.74	0.00	0.00	164,100.00	17,754,749.74	0.00
DERECHOS A RECIBIR BIENES O SERVICIOS	3,211,533.08	0.00	1,213,996.46	1,993,299.45	2,432,230.09	0.00
ANTICIPO A PROVEEDORES POR ADQUISICIÓN DE BIENES Y PRESTACIÓN DE SERVICIOS A CORTO PLAZO	1,890,527.96	0.00	0.00	0.00	1,890,527.96	0.00
ANTICIPO A CONTRATISTAS POR OBRAS PÚBLICAS A CORTO PLAZO	1,321,005.12	0.00	1,213,996.46	1,993,299.45	541,702.13	0.00
ACTIVO NO CIRCULANTE	210,363,882.62	0.00	5,041,627.79	1,213,996.46	214,191,513.95	0.00
BIENES INMUEBLES, INFRAESTRUCTURA Y CONSTRUCCIONES EN PROCESO	191,495,740.77	0.00	4,663,069.95	1,213,996.46	194,944,814.26	0.00
VIVIENDAS	6,624,464.03	0.00	0.00	0.00	6,624,464.03	0.00
EDIFICIOS NO HABITACIONALES	10,694,900.32	0.00	0.00	0.00	10,694,900.32	0.00
CONSTRUCCIONES EN PROCESO EN BIENES DE DOMINIO PÚBLICO	153,590,341.99	0.00	4,663,069.95	1,213,996.46	157,039,415.48	0.00
CONSTRUCCIONES EN PROCESO EN BIENES PROPIOS	20,586,034.43	0.00	0.00	0.00	20,586,034.43	0.00
BIENES MUEBLES	18,168,886.97	0.00	0.00	0.00	18,168,886.97	0.00
MOBILIARIO Y EQUIPO DE	15,832,489.51	0.00	0.00	0.00	15,832,489.51	0.00

MUNICIPIO DE COQUIMATLAN, COL.
Sistema Integral de Contabilidad Gubernamental
BALANZA DE COMPROBACION
DEL 1 DE JUNIO AL 30 DE JUNIO DE 2023



H. AYUNTAMIENTO CONSTITUCIONAL
DE COQUIMATLAN, COL.
2021-2024


SECRETARÍA



Descripción	Saldo Anterior		Movimientos		Saldo Actual	
	Debe	Haber	Debe	Haber	Debe	Haber
ADMINISTRACIÓN						
MOBILIARIO Y EQUIPO EDUCACIONAL Y RECREATIVO	963,788.00	0.00	0.00	0.00	963,788.00	0.00
EQUIPO DE DEFENSA Y SEGURIDAD	1,372,609.46	0.00	0.00	0.00	1,372,609.46	0.00
ACTIVOS DIFERIDOS	699,254.88	0.00	378,557.84	0.00	1,077,812.72	0.00
ESTUDIOS, FORMULACIÓN Y EVALUACIÓN DE PROYECTOS	699,254.88	0.00	378,557.84	0.00	1,077,812.72	0.00
PASIVO						
PASIVO CIRCULANTE						
CUENTAS POR PAGAR A CORTO PLAZO	0.00	40,635,697.86	13,833,672.94	12,087,328.31	0.00	38,889,353.23
SERVICIOS PERSONALES POR PAGAR A CORTO PLAZO	0.00	13,165,812.44	5,568,000.70	5,420,598.77	0.00	13,018,410.51
PROVEEDORES POR PAGAR A CORTO PLAZO	514,541.07	0.00	2,161,174.70	1,806,758.11	868,957.66	0.00
CONTRATISTAS POR OBRAS PÚBLICAS POR PAGAR A CORTO PLAZO	0.00	253,952.31	2,973,543.09	3,036,443.13	0.00	316,852.35
TRANSFERENCIAS OTORGADAS POR PAGAR A CORTO PLAZO	0.00	432,557.52	532,554.97	659,609.94	0.00	559,612.49
RETENCIONES Y CONTRIBUCIONES POR PAGAR A CORTO PLAZO	0.00	15,952,465.65	2,028,380.92	1,113,744.30	0.00	15,037,829.03
DEVOLUCIONES DE LA LEY DE INGRESO POR PAGAR A CORTO PLAZO	0.00	108,628.20	0.00	0.00	0.00	108,628.20
OTRAS CUENTAS POR PAGAR A CORTO PLAZO	0.00	3,687,918.03	499,396.01	49,396.01	0.00	3,237,918.03
DOCUMENTOS POR PAGAR A CORTO PLAZO	0.00	74,274.31	0.00	0.00	0.00	74,274.31
OTROS DOCUMENTOS POR PAGAR A CORTO PLAZO	0.00	74,274.31	0.00	0.00	0.00	74,274.31
DEUDA PÚBLICA A LARGO PLAZO	0.00	7,256,564.24	70,622.55	0.00	0.00	7,185,941.69
PORCIÓN A CORTO PLAZO DE LA DEUDA PÚBLICA INTERNA	0.00	7,256,564.24	70,622.55	0.00	0.00	7,185,941.69
FONDOS Y BIENES DE TERCEROS EN GARANTÍA Y/O ADMINISTRACIÓN A CORTO PLAZO	0.00	120,981.11	0.00	778.05	0.00	121,759.16
FONDOS EN GARANTÍA A CORTO PLAZO	0.00	120,981.11	0.00	778.05	0.00	121,759.16

[Handwritten signatures and initials]


MUNICIPIO DE COQUIMATLAN, COL.
Sistema Integral de Contabilidad Gubernamental
BALANZA DE COMPROBACION
DEL 1 DE JUNIO AL 30 DE JUNIO DE 2023



AYUNTAMIENTO CONSTITUCIONAL
 DE COQUIMATLÁN, COL.
 2021-2024
SECRETARÍA

Descripción	Saldo Anterior		Movimientos		Saldo Actual	
	Debe	Haber	Debe	Haber	Debe	Haber
OTROS PASIVOS A CORTO PLAZO	0.00	97,085.12	0.00	0.00	0.00	97,085.12
INGRESOS POR CLASIFICAR	0.00	97,085.12	0.00	0.00	0.00	97,085.12
PASIVO NO CIRCULANTE	0.00	5,607,347.01	0.00	0.00	0.00	5,607,347.01
DEUDA PÚBLICA A LARGO PLAZO	0.00	5,607,347.01	0.00	0.00	0.00	5,607,347.01
PRÉSTAMOS DE LA DEUDA INTERNA POR PAGAR A LARGO PLAZO	0.00	5,607,347.01	0.00	0.00	0.00	5,607,347.01
HACIENDA PÚBLICA/ PATRIMONIO	0.00	194,219,395.34	0.00	0.00	0.00	194,219,395.34
HACIENDA PÚBLICA/ PATRIMONIO GENERADO	0.00	181,241,225.01	0.00	0.00	0.00	181,241,225.01
RESULTADOS DE EJERCICIOS ANTERIORES	9,908,965.82	0.00	0.00	0.00	9,908,965.82	0.00
RESULTADO EJERCICIO 2006	9,908,965.82	0.00	0.00	0.00	9,908,965.82	0.00
RESULTADO EJERCICIO 2008	0.00	4,148,484.46	0.00	0.00	0.00	4,148,484.46
RESULTADO EJERCICIO 2009	1,903,753.14	0.00	0.00	0.00	1,903,753.14	0.00
RESULTADO EJERCICIO 2010	0.00	1,516,535.05	0.00	0.00	0.00	1,516,535.05
RESULTADO EJERCICIO 2011	0.00	627,569.94	0.00	0.00	0.00	627,569.94
SUP O DEF 1990	489,733.84	0.00	0.00	0.00	489,733.84	0.00
SUP O DEF 1991	86,476.40	0.00	0.00	0.00	86,476.40	0.00
SUP O DEF 1992	238,128.61	0.00	0.00	0.00	238,128.61	0.00
SUP O DEF 1993	419,074.88	0.00	0.00	0.00	419,074.88	0.00
SUP O DEF 1994	396,403.36	0.00	0.00	0.00	396,403.36	0.00
SUP O DEF 1995	105,595.46	0.00	0.00	0.00	105,595.46	0.00
SUP O DEF 1996	360,950.40	0.00	0.00	0.00	360,950.40	0.00
SUP O DEF 1997	0.00	2,428,046.29	0.00	0.00	0.00	2,428,046.29
SUP O DE F1998	0.00	1,077,382.20	0.00	0.00	0.00	1,077,382.20
SUP O DEF 1999	0.00	1,574,368.51	0.00	0.00	0.00	1,574,368.51
SUP O DEF 2000	0.00	684,511.01	0.00	0.00	0.00	684,511.01
SUP O DEF 2001	5,830,439.30	0.00	0.00	0.00	5,830,439.30	0.00
SUP O DEF 2002	0.00	1,910,777.48	0.00	0.00	0.00	1,910,777.48
RESULTADO EJERCICIO 2003	962,044.80	0.00	0.00	0.00	962,044.80	0.00
RESULTADO EJERCICIO 2004	0.00	3,342,415.89	0.00	0.00	0.00	3,342,415.89
RESULTADO EJER ANTERIORES	1,173,042.82	0.00	0.00	0.00	1,173,042.82	0.00
RESULTADO EJERCICIO 2005	1,256,399.24	0.00	0.00	0.00	1,256,399.24	0.00
RESULTADO EJERCICIO 2007	4,731,841.54	0.00	0.00	0.00	4,731,841.54	0.00
RESULTADO EJERCICIO 2012	1,177,302.95	0.00	0.00	0.00	1,177,302.95	0.00
RESULTADO EJERCICIO 2013	0.00	6,922,022.42	0.00	0.00	0.00	6,922,022.42
RESULTADO EJERCICIO 2014	0.00	12,415,423.13	0.00	0.00	0.00	12,415,423.13

[Firmas manuscritas]



H. AYUNTAMIENTO CONSTITUCIONAL
DE COQUIMATLÁN, COL.
2021-2024


SECRETARÍA



MUNICIPIO DE COQUIMATLAN, COL.
Sistema Integral de Contabilidad Gubernamental
BALANZA DE COMPROBACION
DEL 1 DE JUNIO AL 30 DE JUNIO DE 2023

Descripción	Saldo Anterior		Movimientos		Saldo Actual	
	Debe	Haber	Debe	Haber	Debe	Haber
RESULTADO EJERCICIO 2015	0.00	9,516,809.56	0.00	0.00	0.00	9,516,809.56
RESULTADO EJERCICIO 2016	0.00	17,039,697.24	0.00	0.00	0.00	17,039,697.24
RESULTADO EJERCICIO 2017	0.00	21,320,636.38	0.00	0.00	0.00	21,320,636.38
RESULTADO EJERCICIO 2018	0.00	23,836,506.21	0.00	0.00	0.00	23,836,506.21
RESULTADO EJERCICIO 2019	0.00	28,673,617.28	0.00	0.00	0.00	28,673,617.28
RESULTADO EJERCICIO 2020	0.00	23,555,679.81	0.00	0.00	0.00	23,555,679.81
RESULTADO EJERCICIO 2021	0.00	17,412,672.64	0.00	0.00	0.00	17,412,672.64
RESULTADO EJERCICIO 2022	0.00	32,278,222.07	0.00	0.00	0.00	32,278,222.07
RESERVAS	0.00	12,978,170.33	0.00	0.00	0.00	12,978,170.33
RESERVAS DE PATRIMONIO	0.00	12,978,170.33	0.00	0.00	0.00	12,978,170.33
INGRESOS Y OTROS BENEFICIOS						
INGRESOS DE GESTIÓN	0.00	10,990,644.10	0.00	1,156,632.85	0.00	12,147,276.95
IMPUESTOS	0.00	6,851,849.30	0.00	460,048.46	0.00	7,311,897.76
IMPUESTOS SOBRE LOS INGRESOS	0.00	32,224.00	0.00	0.00	0.00	32,224.00
IMPUESTOS SOBRE EL PATRIMONIO	0.00	5,186,038.36	0.00	366,849.37	0.00	5,552,887.73
IMPUESTOS SOBRE LA PRODUCCIÓN, EL CONSUMO Y LAS TRANSACCIONES	0.00	1,115,206.84	0.00	70,738.84	0.00	1,185,945.68
ACCESORIOS DE IMPUESTOS	0.00	518,380.10	0.00	22,460.25	0.00	540,840.35
DERECHOS	0.00	3,798,806.85	0.00	590,229.69	0.00	4,389,036.54
DERECHOS POR EL USO, GOCE, APROVECHAMIENTO O EXPLOTACIÓN DE BIENES DE DOMINIO PÚBLICO	0.00	209,754.36	0.00	25,300.09	0.00	235,054.45
DERECHOS POR PRESTACIÓN DE SERVICIOS	0.00	1,377,900.19	0.00	296,071.38	0.00	1,673,971.57
ACCESORIOS DE DERECHOS	0.00	6,062.62	0.00	282.98	0.00	6,345.60
OTROS DERECHOS	0.00	2,205,089.68	0.00	268,575.24	0.00	2,473,664.92
PRODUCTOS	0.00	52,332.01	0.00	15,874.14	0.00	68,206.15
PRODUCTOS	0.00	52,332.01	0.00	15,874.14	0.00	68,206.15
APROVECHAMIENTOS	0.00	287,655.94	0.00	90,480.56	0.00	378,136.50
MULTAS	0.00	131,151.51	0.00	23,506.83	0.00	154,658.34
INDEMNIZACIONES	0.00	48,428.40	0.00	0.00	0.00	48,428.40
OTROS APROVECHAMIENTOS	0.00	108,076.03	0.00	66,973.73	0.00	175,049.76
PARTICIPACIONES, APORTACIONES, CONVENIOS, INCENTIVOS DERIVADOS DE LA COLABORACIÓN FISCAL, FONDOS DISTINTOS DE APORTACIONES, TRANSFERENCIAS, ASIGNACIONES, SUBSIDIOS Y	0.00	57,321,005.99	132,764.96	11,672,801.83	0.00	68,861,042.86

[Handwritten signatures]




H. AYUNTAMIENTO CONSTITUCIONAL
DE COQUIMATLAN, COL.
2021-2024
SECRETARÍA

MUNICIPIO DE COQUIMATLAN, COL.
Sistema Integral de Contabilidad Gubernamental
BALANZA DE COMPROBACION
DEL 1 DE JUNIO AL 30 DE JUNIO DE 2023

Descripción	Saldo Anterior		Movimientos		Saldo Actual	
	Debe	Haber	Debe	Haber	Debe	Haber
SUBVENCIONES, Y PENSIONES Y JUBILACIONES	0.00	57,321,005.99	132,764.96	11,672,801.83	0.00	68,861,042.86
<i>PARTICIPACIONES, APORTACIONES, CONVENIOS, INCENTIVOS DERIVADOS DE LA COLABORACIÓN FISCAL Y FONDOS DISTINTOS DE APORTACIONES</i>						
PARTICIPACIONES	0.00	34,786,271.99	132,764.96	6,436,207.83	0.00	41,089,714.86
APORTACIONES	0.00	22,534,734.00	0.00	5,236,594.00	0.00	27,771,328.00
GASTOS Y OTRAS PÉRDIDAS						
GASTOS DE FUNCIONAMIENTO	29,359,897.40	0.00	6,335,764.21	700.00	35,694,961.61	0.00
<i>SERVICIOS PERSONALES</i>	<i>22,714,620.93</i>	<i>0.00</i>	<i>4,947,324.39</i>	<i>0.00</i>	<i>27,661,945.32</i>	<i>0.00</i>
REMUNERACIONES AL PERSONAL DE CARÁCTER PERMANENTE	12,574,947.75	0.00	2,418,858.64	0.00	14,993,806.39	0.00
REMUNERACIONES ADICIONALES Y ESPECIALES	1,852,283.62	0.00	777,138.39	0.00	2,629,422.01	0.00
SEGURIDAD SOCIAL	1,675,936.77	0.00	39,993.48	0.00	1,715,930.25	0.00
OTRAS PRESTACIONES SOCIALES Y ECONOMICAS	5,762,608.39	0.00	1,541,565.00	0.00	7,304,173.39	0.00
PAGO DE ESTIMULOS A SERVIDORES PUBLICOS	848,844.40	0.00	169,768.88	0.00	1,018,613.28	0.00
MATERIALES Y SUMINISTROS	1,941,861.29	0.00	400,664.08	700.00	2,341,825.37	0.00
MATERIALES DE ADMINISTRACION, EMISION DE DOCUMENTOS Y ARTICULOS OFICIALES	187,292.67	0.00	40,879.76	0.00	228,172.43	0.00
MATERIALES Y ARTICULOS DE CONSTRUCCION Y DE REPARACION	58,512.45	0.00	8,413.47	0.00	66,925.92	0.00
PRODUCTOS QUIMICOS, FARMACEUTICOS Y DE LABORATORIO	9,984.94	0.00	0.00	0.00	9,984.94	0.00
COMBUSTIBLES, LUBRICANTES Y ADITIVOS	1,621,234.39	0.00	315,142.99	700.00	1,935,677.38	0.00
VESTUARIO, BLANCOS, PRENDAS DE PROTECCION Y ARTICULOS DEPORTIVOS	32,232.25	0.00	4,665.05	0.00	36,897.30	0.00
MATERIALES Y SUMINISTROS PARA SEGURIDAD	26,089.43	0.00	5,676.25	0.00	31,765.68	0.00
HERRAMIENTAS, REFACCIONES Y ACCESORIOS MENORES	6,515.16	0.00	25,886.56	0.00	32,401.72	0.00
SERVICIOS GENERALES	4,703,415.18	0.00	987,775.74	0.00	5,691,190.92	0.00

[Handwritten signatures and initials]


MUNICIPIO DE COQUIMATLAN, COL.
 Sistema Integral de Contabilidad Gubernamental
BALANZA DE COMPROBACION
 DEL 1 DE JUNIO AL 30 DE JUNIO DE 2023



Descripción	Saldo Anterior		Movimientos		Saldo Actual	
	Debe	Haber	Debe	Haber	Debe	Haber
SERVICIOS BÁSICOS	1,403,505.51	0.00	409,613.10	0.00	1,813,118.61	0.00
SERVICIOS DE ARRENDAMIENTO	98,075.80	0.00	30,661.60	0.00	128,737.40	0.00
SERVICIOS PROFESIONALES, CIENTÍFICOS Y TÉCNICOS Y OTROS SERVICIOS	74,924.99	0.00	3,547.51	0.00	78,472.50	0.00
SERVICIOS FINANCIEROS, BANCARIOS Y COMERCIALES	21,774.28	0.00	13,464.25	0.00	35,238.53	0.00
SERVICIOS DE INSTALACION, REPARACION, MANTENIMIENTO Y CONSERVACION	1,584,266.48	0.00	439,937.85	0.00	2,024,204.33	0.00
SERVICIOS OFICIALES	1,413,714.59	0.00	81,090.56	0.00	1,494,805.15	0.00
OTROS SERVICIOS GENERALES	107,153.53	0.00	9,460.87	0.00	116,614.40	0.00
TRANSFERENCIAS, ASIGNACIONES, SUBSIDIOS Y OTRAS AYUDAS	6,656,074.30	0.00	1,457,176.42	0.00	8,113,250.72	0.00
TRANSFERENCIAS AL RESTO DEL SECTOR PUBLICO	3,248,413.89	0.00	649,109.94	0.00	3,897,523.83	0.00
TRANSFERENCIAS A ENTIDADES FEDERATIVAS Y MUNICIPIOS	3,248,413.89	0.00	649,109.94	0.00	3,897,523.83	0.00
AYUDAS SOCIALES	217,600.00	0.00	53,600.00	0.00	271,200.00	0.00
AYUDAS SOCIALES A PERSONAS	129,600.00	0.00	36,000.00	0.00	165,600.00	0.00
AYUDAS SOCIALES A INSTITUCIONES	88,000.00	0.00	17,600.00	0.00	105,600.00	0.00
PENSIONES Y JUBILACIONES	3,190,060.41	0.00	754,466.48	0.00	3,944,526.89	0.00
JUBILACIONES	3,190,060.41	0.00	754,466.48	0.00	3,944,526.89	0.00
INTERESES, COMISIONES Y OTROS GASTOS DE LA DEUDA PÚBLICA	280,927.71	0.00	58,291.67	0.00	339,219.38	0.00
INTERESES DE LA DEUDA PUBLICA INTERNA	280,927.71	0.00	58,291.67	0.00	339,219.38	0.00
INTERESES DE LA DEUDA PÚBLICA INTERNA	280,927.71	0.00	58,291.67	0.00	339,219.38	0.00
CUENTAS DE CIERRE CONTABLE						
CUENTAS DE ORDEN CONTABLES						
CUENTAS DE ORDEN PRESUPUESTARIAS						
LEY DE INGRESOS	0.00	0.00	25,924,399.28	25,924,399.28	0.00	0.00
LEY DE INGRESOS ESTIMADA	146,752,193.22	0.00	0.00	0.00	146,752,193.22	0.00
IMPUESTOS	7,092,028.41	0.00	0.00	0.00	7,092,028.41	0.00
DERECHOS	6,513,690.51	0.00	0.00	0.00	6,513,690.51	0.00
PRODUCTOS DE TIPO CORRIENTE	101,671.76	0.00	0.00	0.00	101,671.76	0.00

Handwritten signatures and initials in the right margin of the table.

MUNICIPIO DE COQUIMATLAN, COL.
Sistema Integral de Contabilidad Gubernamental
BALANZA DE COMPROBACION
DEL 1 DE JUNIO AL 30 DE JUNIO DE 2023



GOBIERNO MUNICIPAL
 COQUIMATLAN, COL.
 2021-2024


SECRETARÍA

Descripción	Saldo Anterior		Movimientos		Saldo Actual	
	Debe	Haber	Debe	Haber	Debe	Haber
APROVECHAMIENTOS DE TIPO CORRIENTE	154,704.54	0.00	0.00	0.00	154,704.54	0.00
PARTICIPACIONES Y APORTACIONES.	132,890,098.00	0.00	0.00	0.00	132,890,098.00	0.00
LEY DE INGRESOS POR EJECUTAR	0.00	78,342,159.13	12,829,434.68	132,764.96	0.00	65,645,489.41
IMPUESTOS	0.00	240,179.11	460,048.46	0.00	219,869.35	0.00
DERECHOS	0.00	2,714,883.66	590,229.69	0.00	0.00	2,124,653.97
PRODUCTOS DE TIPO CORRIENTE	0.00	49,339.75	15,874.14	0.00	0.00	33,465.61
APROVECHAMIENTOS DE TIPO CORRIENTE	132,951.40	0.00	90,480.56	0.00	223,431.96	0.00
PARTICIPACIONES Y APORTACIONES.	0.00	75,470,708.01	11,672,801.83	132,764.96	0.00	63,930,671.14
MODIFICACIONES A LA LEY DE INGRESOS ESTIMADA	0.00	98,384.00	0.00	0.00	0.00	98,384.00
PARTICIPACIONES Y APORTACIONES.	0.00	98,384.00	0.00	0.00	0.00	98,384.00
LEY DE INGRESOS DEVENGADA	0.00	0.00	12,962,199.64	12,962,199.64	0.00	0.00
IMPUESTOS	0.00	0.00	460,048.46	460,048.46	0.00	0.00
DERECHOS	0.00	0.00	590,229.69	590,229.69	0.00	0.00
PRODUCTOS DE TIPO CORRIENTE	0.00	0.00	15,874.14	15,874.14	0.00	0.00
APROVECHAMIENTOS DE TIPO CORRIENTE	0.00	0.00	90,480.56	90,480.56	0.00	0.00
PARTICIPACIONES Y APORTACIONES.	0.00	0.00	11,805,566.79	11,805,566.79	0.00	0.00
LEY DE INGRESOS RECAUDADA	0.00	68,311,650.09	132,764.96	12,829,434.68	0.00	81,008,319.81
IMPUESTOS	0.00	6,851,849.30	0.00	460,048.46	0.00	7,311,897.76
DERECHOS	0.00	3,798,806.85	0.00	590,229.69	0.00	4,389,036.54
PRODUCTOS DE TIPO CORRIENTE	0.00	52,332.01	0.00	15,874.14	0.00	68,206.15
APROVECHAMIENTOS DE TIPO CORRIENTE	0.00	287,655.94	0.00	90,480.56	0.00	378,136.50
PARTICIPACIONES Y APORTACIONES.	0.00	57,321,005.99	132,764.96	11,672,801.83	0.00	68,861,042.86
PRESUPUESTO DE EGRESOS	0.00	0.00	68,818,023.63	68,818,023.63	0.00	0.00
PRESUPUESTO DE EGRESOS APROBADO	0.00	146,752,193.22	0.00	0.00	0.00	146,752,193.22
SERVICIOS PERSONALES	0.00	73,631,850.85	0.00	0.00	0.00	73,631,850.85
MATERIALES Y SUMINISTROS	0.00	5,323,926.21	0.00	0.00	0.00	5,323,926.21
SERVICIOS GENERALES	0.00	11,689,223.14	0.00	0.00	0.00	11,689,223.14
TRANSFERENCIAS, ASIGNACIONES, SUBSIDIOS Y OTRAS AYUDAS	0.00	18,265,124.62	0.00	0.00	0.00	18,265,124.62
BIENES MUEBLES, INMUEBLES E INTANGIBLES	0.00	52,000.00	0.00	0.00	0.00	52,000.00
INVERSTION PUBLICA	0.00	36,482,357.00	0.00	0.00	0.00	36,482,357.00

[Firma]

[Firma]


MUNICIPIO DE COQUIMATLAN, COL.
Sistema Integral de Contabilidad Gubernamental
BALANZA DE COMPROBACION
DEL 1 DE JUNIO AL 30 DE JUNIO DE 2023




H. AYUNTAMIENTO CONSTITUCIONAL
 DE COQUIMATLAN, COL.
 2021-2026
SECRETARÍA

Descripción	Saldo Anterior		Movimientos		Saldo Actual	Haber
	Debe	Haber	Debe	Haber		
DEUDA PUBLICA	0.00	1,307,711.40	0.00	0.00	0.00	1,307,711.40
PRESUPUESTO DE EGRESOS POR EJERCER	107,392,124.66	0.00	11,466,186.74	23,433,996.44	95,424,314.96	0.00
SERVICIOS PERSONALES	50,917,229.92	0.00	5,760,496.99	10,707,821.38	45,969,905.53	0.00
MATERIALES Y SUMINISTROS	2,829,610.14	0.00	345,216.27	724,675.35	2,450,151.06	0.00
SERVICIOS GENERALES	7,551,136.08	0.00	1,688,941.92	2,534,100.67	6,705,977.33	0.00
TRANSFERENCIAS, ASIGNACIONES, SUBSIDIOS Y OTRAS AYUDAS	11,484,369.00	0.00	1,669,706.29	3,303,323.80	9,850,751.49	0.00
BIENES MUEBLES, INMUEBLES E INTANGIBLES	44,500.00	0.00	56,971.51	43,652.41	57,819.10	0.00
INVERSION PUBLICA	33,883,594.90	0.00	1,850,000.00	5,896,654.85	29,836,940.05	0.00
DEUDA PUBLICA	681,684.62	0.00	94,853.76	223,767.98	552,770.40	0.00
MODIFICACIONES AL PRESUPUESTO DE EGRESOS APROBADO	98,384.00	0.00	11,465,486.74	11,465,486.74	98,384.00	0.00
SERVICIOS PERSONALES	0.00	0.00	5,760,496.99	5,760,496.99	0.00	0.00
MATERIALES Y SUMINISTROS	552,454.78	0.00	324,011.27	344,516.27	531,949.78	0.00
SERVICIOS GENERALES	0.00	565,328.12	1,546,324.93	1,688,941.92	0.00	707,945.11
TRANSFERENCIAS, ASIGNACIONES, SUBSIDIOS Y OTRAS AYUDAS	124,681.32	0.00	1,846,147.38	1,669,706.29	301,122.41	0.00
BIENES MUEBLES, INMUEBLES E INTANGIBLES	0.00	14,509.40	43,652.41	56,971.51	0.00	27,828.50
INVERSION PUBLICA	1,085.42	0.00	1,850,000.00	1,850,000.00	1,085.42	0.00
DEUDA PUBLICA	0.00	0.00	94,853.76	94,853.76	0.00	0.00
PRESUPUESTO DE EGRESOS COMPROMETIDO	1,818,373.69	0.00	11,969,209.70	10,970,883.19	2,816,700.20	0.00
SERVICIOS PERSONALES	0.00	0.00	4,947,324.39	4,947,324.39	0.00	0.00
MATERIALES Y SUMINISTROS	0.00	0.00	401,364.08	401,364.08	0.00	0.00
SERVICIOS GENERALES	0.00	0.00	987,775.74	987,775.74	0.00	0.00
TRANSFERENCIAS, ASIGNACIONES, SUBSIDIOS Y OTRAS AYUDAS	0.00	0.00	1,457,176.42	1,457,176.42	0.00	0.00
INVERSION PUBLICA	1,818,373.69	0.00	4,046,654.85	3,048,328.34	2,816,700.20	0.00
DEUDA PUBLICA	0.00	0.00	128,914.22	128,914.22	0.00	0.00
PRESUPUESTO DE EGRESOS DEVENGADO	424,733.07	0.00	10,994,444.64	11,141,948.46	277,229.25	0.00
SERVICIOS PERSONALES	0.00	0.00	4,947,324.39	4,947,324.39	0.00	0.00
MATERIALES Y SUMINISTROS	301,675.78	0.00	400,664.08	541,945.53	160,394.33	0.00
SERVICIOS GENERALES	123,057.29	0.00	1,012,037.19	1,082,143.03	52,951.45	0.00
TRANSFERENCIAS, ASIGNACIONES, SUBSIDIOS Y OTRAS AYUDAS	0.00	0.00	1,457,176.42	1,457,176.42	0.00	0.00

[Firma]
[Firma]
[Firma]



M. AYUNTAMIENTO CONSTITUCIONAL
DE COQUIMATLÁN, COL.
2021-2024




MUNICIPIO DE COQUIMATLAN, COL.
Sistema Integral de Contabilidad Gubernamental
BALANZA DE COMPROBACION
DEL 1 DE JUNIO AL 30 DE JUNIO DE 2023

Descripción	Saldo Anterior		Movimientos		Saldo Actual	
	Debe	Haber	Debe	Haber	Debe	Haber
INVERSION PUBLICA	0.00	0.00	3,048,328.34	2,984,444.87	63,883.47	0.00
DEUDA PUBLICA	0.00	0.00	128,914.22	128,914.22	0.00	0.00
PRESUPUESTO DE EGRESOS EJERCIDO	763,055.17	0.00	11,217,657.06	11,729,300.20	251,412.03	0.00
SERVICIOS PERSONALES	506,047.33	0.00	4,952,187.76	5,447,529.87	10,705.22	0.00
MATERIALES Y SUMINISTROS	0.00	0.00	574,596.28	574,596.28	0.00	0.00
SERVICIOS GENERALES	143,356.00	0.00	1,118,337.51	1,261,693.51	0.00	0.00
TRANSFERENCIAS, ASIGNACIONES, SUBSIDIOS Y OTRAS AYUDAS	113,651.84	0.00	1,459,176.42	1,332,121.45	240,706.81	0.00
INVERSION PUBLICA	0.00	0.00	2,984,444.87	2,984,444.87	0.00	0.00
DEUDA PUBLICA	0.00	0.00	128,914.22	128,914.22	0.00	0.00
PRESUPUESTO DE EGRESOS PAGADO	36,255,522.63	0.00	11,705,038.75	76,408.60	47,884,152.78	0.00
SERVICIOS PERSONALES	22,208,573.60	0.00	5,447,529.87	4,863.37	27,651,240.10	0.00
MATERIALES Y SUMINISTROS	1,640,185.51	0.00	574,596.28	33,350.75	2,181,431.04	0.00
SERVICIOS GENERALES	4,437,001.89	0.00	1,237,432.06	36,194.48	5,638,239.47	0.00
TRANSFERENCIAS, ASIGNACIONES, SUBSIDIOS Y OTRAS AYUDAS	6,542,422.46	0.00	1,332,121.45	2,000.00	7,872,543.91	0.00
BIENES MUEBLES, INMUEBLES E INTANGIBLES	22,009.40	0.00	0.00	0.00	22,009.40	0.00
INVERSION PUBLICA	779,302.99	0.00	2,984,444.87	0.00	3,763,747.86	0.00
DEUDA PUBLICA	626,026.78	0.00	128,914.22	0.00	754,941.00	0.00
CUENTAS DE CIERRE PRESUPUESTARIO						
TOTAL:	632,548,343.92	632,548,343.92	138,500,041.41	138,500,041.41	644,319,371.60	644,319,371.60

(Handwritten signatures and marks)

MUNICIPIO DE COQUIMATLAN, COL.
Sistema Integral de Contabilidad Gubernamental
ESTADO ANALITICO DE INGRESOS
DEL 1 DE JUNIO AL 30 DE JUNIO DE 2023



Análisis por: Clasificación por Rubro de Ingresos



Clave Presupuestaria Descripción
 Rubro-Tipo-Clase-Conc

	Est Jun-Jun	PiM Jun-Jun	Dev Jun-Jun	Rec Jun-Jun	PiR Jun-Jun
01 IMPUESTOS	334,090.21	334,090.21	460,048.46	460,048.46	-125,958.25
02 IMPUESTOS SOBRE EL PATRIMONIO	178,179.21	178,179.21	366,849.37	366,849.37	-188,670.16
01 IMPUESTO PREDIAL	178,179.21	178,179.21	366,849.37	366,849.37	-188,670.16
01 IMPUESTO PREDIAL URBANO EDIFICADO	115,655.94	115,655.94	300,625.21	300,625.21	-184,969.27
02 IMPUESTO PREDIAL URBANO NO EDIFICADO	16,819.77	16,819.77	16,890.96	16,890.96	-71.19
03 IMPUESTO PREDIAL RÚSTICO	22,832.36	22,832.36	40,954.90	40,954.90	-18,122.54
04 IMPUESTO PREDIAL PARCELAS	5,395.88	5,395.88	6,576.18	6,576.18	-1,180.30
05 IMPUESTO PREDIAL CEMENTERIOS	30,931.38	30,931.38	21,053.00	21,053.00	9,878.38
08 DESCUENTOS Y BONIFICACIONES DISCAPACITADOS Y TERCERA EDAD	-13,456.12	-13,456.12	-19,250.88	-19,250.88	5,794.76
03 IMPUESTOS SOBRE LA PRODUCCIÓN, EL CONSUMO Y LAS TRANSACCIONES	80,760.00	80,760.00	70,738.84	70,738.84	10,021.16
01 IMPUESTO SOBRE TRANSMISIONES PATRIMONIALES	80,760.00	80,760.00	70,738.84	70,738.84	10,021.16
07 ACCESORIOS DE IMPUESTOS	75,151.00	75,151.00	22,460.25	22,460.25	52,690.75
01 ACCESORIOS DE IMPUESTO PREDIAL	75,151.00	75,151.00	22,460.25	22,460.25	52,690.75
01 GASTOS DE EJECUCIÓN	0.00	0.00	297.10	297.10	-297.10
03 RECARGOS	75,151.00	75,151.00	117,716.04	117,716.04	-42,565.04
06 DESCUENTOS EN RECARGOS	0.00	0.00	-95,552.89	-95,552.89	95,552.89
04 DERECHOS	601,598.24	601,598.24	590,229.69	590,229.69	11,368.55
01 DERECHOS POR EL USO, GOCE, APROVECHAMIENTO O EXPLOTACIÓN DE BIENES DE DOMINIO PÚBLICO	6,290.00	6,290.00	25,300.09	25,300.09	-19,010.09
01 USO DE VÍAS Y ÁREAS PÚBLICAS	6,290.00	6,290.00	25,300.09	25,300.09	-19,010.09
06 USO PARA PUESTOS FIJOS, SEMIFIJOS, AMBULANTES Y TIANGUIS	5,790.00	5,790.00	24,822.89	24,822.89	-19,032.89
08 OTROS NO ESPECIFICADOS	500.00	500.00	477.20	477.20	22.80
03 DERECHOS POR PRESTACIÓN DE SERVICIOS	274,823.59	274,823.59	296,071.38	296,071.38	-21,247.79
02 ALUMBRADO PÚBLICO	205,318.51	205,318.51	212,628.12	212,628.12	-7,309.61
01 RECAUDACION CFE	192,997.68	192,997.68	202,482.28	202,482.28	-9,484.60
02 RECAUDACION TESORERIA	12,320.83	12,320.83	10,145.84	10,145.84	2,174.99
04 CEMENTERIOS	8,500.00	8,500.00	22,822.78	22,822.78	-14,322.78
05 RASTRO	61,005.08	61,005.08	60,620.48	60,620.48	384.60
04 OTROS DERECHOS	320,484.65	320,484.65	268,575.24	268,575.24	51,909.41
01 LICENCIAS, PERMISOS, AUTORIZACIONES Y REFERENDOS	178,127.62	178,127.62	78,407.37	78,407.37	99,720.25
01 PERMISOS DE CONSTRUCCIÓN	2,946.48	2,946.48	726.18	726.18	2,220.30
02 PERMISOS DE REMODELACIÓN	146.95	146.95	0.00	0.00	146.95
03 PERMISO PARA DEMOLICIÓN	0.00	0.00	332.07	332.07	-332.07
08 ELABORACIÓN DE PLANOS PARA CONSTRUCCIÓN	0.00	0.00	500.49	500.49	-500.49
09 OTROS PERMISOS DE CONTRUCCIÓN	0.00	0.00	103.74	103.74	-103.74
10 ALINEAMIENTOS	714.14	714.14	1,330.42	1,330.42	-616.28
11 DESIGNACIÓN DE NÚMERO OFICIAL	1,270.10	1,270.10	1,759.44	1,759.44	-489.34



MUNICIPIO DE COQUIMATLAN, COL.
Sistema Integral de Contabilidad Gubernamental
ESTADO ANALITICO DE INGRESOS
DEL 1 DE JUNIO AL 30 DE JUNIO DE 2023

Análisis por:	Est Jun-Jun	PrM Jun-Jun	Dev Jun-Jun	Res Jun-Jun	PrR Jun-Jun
Clave Presupuestaria					
Descripción					
Rubro-Tipo-Clase-Contc					
13 DICTAMEN DE VOCACIÓN DE SUELO	13,123.23	13,123.23	10,042.24	10,042.24	3,080.99
15 LICENCIA PARA ROMPER PAVIMENTOS, BANQUETAS O MACHUELOS.	317.53	317.53	414.96	414.96	-97.43
17 PERMISO PARA SUBDIVISIÓN O FUSIÓN DE LOTES	0.00	0.00	2,165.00	2,165.00	-2,165.00
20 LICENCIA DE URBANIZACIÓN	91,769.28	91,769.28	0.00	0.00	91,769.28
25 INSCRIPCIÓN O REFRENDO COMO PERITO DE OBRA.	67,839.91	67,839.91	56,924.76	56,924.76	10,915.15
27 INSCRIPCIÓN O REG. DE TITULOS, DOCUMENTOS PUBLICOS	0.00	0.00	4,108.07	4,108.07	-4,108.07
02 ANUNCIOS Y PUBLICIDAD	1,000.00	1,000.00	0.00	0.00	1,000.00
01 PUBLICIDAD PERMANENTE	500.00	500.00	0.00	0.00	500.00
02 PUBLICIDAD TRANSITORIA	500.00	500.00	0.00	0.00	500.00
03 BEBIDAS ALCOHOLICAS	62,803.17	62,803.17	88,936.39	88,936.39	-26,133.22
01 EXPEDICIÓN DE LICENCIAS PARA FUNCIONAMIENTO DE ESTABLECIMIENTO	12,752.00	12,752.00	12,070.21	12,070.21	681.79
02 REFRENDO DE ANUAL DE LICENCIA	39,969.41	39,969.41	59,956.56	59,956.56	-19,987.15
04 CAMBIO DE PROPIETARIO	500.00	500.00	0.00	0.00	500.00
05 HORAS EXTRAS	7,312.00	7,312.00	6,535.62	6,535.62	776.38
06 PERMISO PARA REALIZACIÓN DE EVENTOS ESPECIALES	769.76	769.76	5,809.44	5,809.44	-5,039.68
07 PERMISO PARA FUNCIONAMIENTO TEMPORAL	1,500.00	1,500.00	4,564.56	4,564.56	-3,064.56
05 REGISTROS, CERTIFICACIONES Y LEGALIZACIONES	41,240.00	41,240.00	57,843.41	57,843.41	-16,603.41
01 EN OFICINAS	29,790.00	29,790.00	34,107.69	34,107.69	-4,317.69
02 A DOMICILIO	1,200.00	1,200.00	8,714.16	8,714.16	-7,514.16
03 DIVORCIOS	10,250.00	10,250.00	15,021.56	15,021.56	-4,771.56
06 CATASTRO	23,616.00	23,616.00	25,538.01	25,538.01	-1,922.01
02 INFORMES Y CERTIFICACIONES DE CATASTRO	5,369.00	5,369.00	9,751.46	9,751.46	-4,382.46
03 AVALÚOS, ASIGNACION DE CLAVES Y MEDICIONES	11,664.00	11,664.00	14,852.87	14,852.87	-3,188.87
04 FUSIONES, SUBDIVISIONES, RELOTIFICACIONES, CESIONES Y REGISTROS	6,583.00	6,583.00	933.68	933.68	5,649.32
07 ECOLOGÍA	1,900.00	1,900.00	5,455.16	5,455.16	-3,555.16
01 DICTAMEN DE FACTIBILIDAD	1,800.00	1,800.00	5,455.16	5,455.16	-3,655.16
03 AUTORIZACIÓN PARA PODA O DERRIBO DE ÁRBOL	100.00	100.00	0.00	0.00	100.00
08 DIVERSAS CERTIFICACIONES	11,797.86	11,797.86	12,394.90	12,394.90	-597.04
02 CERTIFICACIÓN DE RESIDENCIA	1,154.60	1,154.60	622.45	622.45	532.15
04 CONSTANCIAS	396.22	396.22	3,630.90	3,630.90	-3,234.68
05 REGISTRO DEL RIESGO DE SINIESTRALIDAD	10,247.04	10,247.04	8,141.55	8,141.55	2,105.49
05 ACCESORIOS DE DERECHOS	0.00	0.00	282.98	282.98	-282.98
01 MULTAS POR PAGO EXTEMPORANEO DE DERECHOS	0.00	0.00	282.98	282.98	-282.98
05 PRODUCTOS	4,293.00	4,293.00	15,874.14	15,874.14	-11,581.14
01 PRODUCTOS	4,293.00	4,293.00	15,874.14	15,874.14	-11,581.14
01 PRODUCTOS DERIVADOS DEL USO Y APROVECHAMIENTO DE BIENES NO SUJETOS A RÉGIMEN DE DOMINIO PÚBLICO	200.00	200.00	9,959.04	9,959.04	-9,759.04

MUNICIPIO DE COQUIMATLAN, COL.
Sistema Integral de Contabilidad Gubernamental

ESTADO ANALITICO DE INGRESOS
DEL 1 DE JUNIO AL 30 DE JUNIO DE 2023



H. AYUNTAMIENTO MUNICIPAL
DE COQUIMATLAN, COLOMBIA
Rubro de Ingresos
Clave Presupuestaria Descripción
Rubro-Tipo-Clase-Cont


	Est Jun-Jun	PrM Jun-Jun	Dev Jun-Jun	Rec Jun-Jun	PrR Jun-Jun
03 FORMAS IMPRESAS	200.00	200.00	9,959.04	9,959.04	-9,759.04
03 OTROS PRODUCTOS QUE GENERAN INGRESOS CORRIENTES	4,093.00	4,093.00	5,915.10	5,915.10	-1,822.10
01 RENDIMIENTOS GENERADOS DE GASTO CORRIENTE	3,818.22	3,818.22	5,553.52	5,553.52	-1,735.30
02 RENDIMIENTOS GENERADOS DE FAIS	152.97	152.97	208.96	208.96	-55.99
03 RENDIMIENTOS GENERADOS DE FORTAMUN	121.81	121.81	152.62	152.62	-30.81
06 APROVECHAMIENTOS	2,325.49	2,325.49	90,480.56	90,480.56	-88,155.07
01 APROVECHAMIENTOS	2,325.49	2,325.49	90,480.56	90,480.56	-88,155.07
02 MULTAS	2,325.49	2,325.49	23,506.83	23,506.83	-21,181.34
01 MULTAS POR FALTAS A LA REGLAMENTACIÓN MUNICIPAL	5,925.49	5,925.49	35,073.84	35,073.84	-29,148.35
04 DESCUENTO DE MULTAS	-3,600.00	-3,600.00	-11,567.01	-11,567.01	7,967.01
09 OTROS APROVECHAMIENTOS	0.00	0.00	66,973.73	66,973.73	-66,973.73
02 INDEMNIZACIONES	0.00	0.00	66,973.73	66,973.73	-66,973.73
08 PARTICIPACIONES, APORTACIONES, CONVENIOS, INCENTIVOS DERIVADOS DE LA COLABORACIÓN FISCAL Y FONDOS DISTINTOS DE APORTACIONES	11,682,214.08	11,674,015.42	11,540,036.87	11,540,036.87	133,978.55
01 PARTICIPACIONES	6,437,421.47	6,437,421.47	6,303,442.87	6,303,442.87	133,978.60
01 FONDO GENERAL DE PARTICIPACIONES	4,174,708.91	4,174,708.91	4,170,945.00	4,170,945.00	3,763.91
02 FONDO DE FOMENTO MUNICIPAL	1,389,756.08	1,389,756.08	1,460,841.07	1,460,841.07	-71,084.99
04 ISAN	79,783.25	79,783.25	106,396.52	106,396.52	-26,613.27
05 IEPS	140,929.25	140,929.25	429,604.08	429,604.08	-288,674.83
06 FONDO DE FISCALIZACIÓN	214,823.41	214,823.41	131,626.25	131,626.25	83,197.16
07 IEPS GASOLINA Y DIESEL	115,869.75	115,869.75	0.00	0.00	115,869.75
09 PARTICIPACION ARTICULO 3-B LEY DE COORDINACION FISCAL FEDERAL	316,548.16	316,548.16	4,029.95	4,029.95	312,518.21
10 ISR ENAJENACION DE BIENES INMUEBLES	5,002.66	5,002.66	0.00	0.00	5,002.66
02 APORTACIONES	5,244,792.61	5,236,593.95	5,236,594.00	5,236,594.00	-0.05
01 FONDO DE APORTACIÓN PARA LA INFRAESTRUCTURA SOCIAL	3,648,235.70	3,648,235.70	3,648,236.00	3,648,236.00	-0.30
01 FAIS DEL EJERCICIO	3,648,235.70	3,648,235.70	3,648,236.00	3,648,236.00	-0.30
02 FONDO DE APORTACIÓN PARA EL FORTALECIMIENTO DE LOS MUNICIPIOS	1,596,556.91	1,588,358.25	1,588,358.00	1,588,358.00	0.25
01 FORTAMUN DEL EJERCICIO	1,596,556.91	1,588,358.25	1,588,358.00	1,588,358.00	0.25
TOTAL:	12,624,521.02	12,616,322.36	12,696,669.72	12,696,669.72	-80,347.36



Handwritten signatures and initials, including a large signature and the letter 'B'.

MUNICIPIO DE COQUIMATLAN, COL.
Sistema Integral de Contabilidad Gubernamental
ESTADO ANALITICO DEL EJERCICIO DEL PRESUPUESTO DE EGRESOS

DEL 1 DE JUNIO AL 30 DE JUNIO DE 2023

Objeto del Gasto	Apr Jun-Jun	PrM Jun-Jun	Comp Jun-Jun	DpC Jun-Jun	Dev Jun-Jun	Eje Jun-Jun	Pag Jun-Jun	Seje Jun-Jun
01 SERVICIOS PERSONALES	5,497,372.22	4,947,324.39	4,947,324.39	0.00	4,947,324.39	4,947,324.39	5,442,666.50	0.00
01 01 REMUNERACIONES AL PERSONAL DE CARACTER PERMANENTE	2,717,672.84	2,418,858.64	2,418,858.64	0.00	2,418,858.64	2,418,858.64	2,418,858.64	0.00
01 01 02 HABERES	99,616.66	0.00	0.00	0.00	0.00	0.00	0.00	0.00
01 01 03 SUELDOS BASE AL PERSONAL PERMANENTE	2,618,056.18	2,418,858.64	2,418,858.64	0.00	2,418,858.64	2,418,858.64	2,418,858.64	0.00
01 01 03 01 SUELDO	1,988,827.64	1,887,043.21	1,887,043.21	0.00	1,887,043.21	1,887,043.21	1,887,043.21	0.00
01 01 03 02 SOBRE SUELDO	447,828.94	375,454.11	375,454.11	0.00	375,454.11	375,454.11	375,454.11	0.00
01 01 03 03 QUINQUENIOS	181,399.60	156,361.32	156,361.32	0.00	156,361.32	156,361.32	156,361.32	0.00
01 03 REMUNERACIONES ADICIONALES Y ESPECIALES	754,940.19	777,138.39	777,138.39	0.00	777,138.39	777,138.39	777,138.39	0.00
01 03 01 PRIMAS POR AÑOS DE SERVICIOS EFECTIVOS PRESTADOS	0.00	57,316.45	57,316.45	0.00	57,316.45	57,316.45	57,316.45	0.00
01 03 02 PRIMAS DE VACACIONES, DOMINICAL Y GRATIFICACIÓN DE FIN DE AÑO	436,975.61	398,556.46	398,556.46	0.00	398,556.46	398,556.46	398,556.46	0.00
01 03 02 01 PRIMA VACACIONAL	428,975.61	265,863.65	265,863.65	0.00	265,863.65	265,863.65	265,863.65	0.00
01 03 02 03 PRIMA DE RIESGO	8,000.00	8,000.00	8,000.00	0.00	8,000.00	8,000.00	8,000.00	0.00
01 03 02 04 PRIMA DE ANTIGÜEDAD	0.00	91,980.28	91,980.28	0.00	91,980.28	91,980.28	91,980.28	0.00
01 03 02 05 AGUINALDO	0.00	32,712.53	32,712.53	0.00	32,712.53	32,712.53	32,712.53	0.00
01 03 02 06 CANASTA NAVIDEÑA	0.00	0.00	0.00	0.00	0.00	0.00	0.00	0.00
01 03 02 07 CUESTA ENERO	0.00	0.00	0.00	0.00	0.00	0.00	0.00	0.00
01 03 02 09 AYUDA FIN DE AÑO	0.00	0.00	0.00	0.00	0.00	0.00	0.00	0.00
01 03 02 10 BONO DIA DEL POLICIA	0.00	0.00	0.00	0.00	0.00	0.00	0.00	0.00
01 03 04 COMPENSACIONES	317,964.58	321,265.48	321,265.48	0.00	321,265.48	321,265.48	321,265.48	0.00
01 03 04 01 COMPENSACIONES	317,964.58	321,265.48	321,265.48	0.00	321,265.48	321,265.48	321,265.48	0.00
01 03 04 02 ESTÍMULOS ESPECIALES	0.00	0.00	0.00	0.00	0.00	0.00	0.00	0.00
01 04 SEGURIDAD SOCIAL	409,224.59	39,993.48	39,993.48	0.00	39,993.48	39,993.48	266,626.64	0.00
01 04 01 APORTACIONES DE SEGURIDAD SOCIAL	409,224.59	39,993.48	39,993.48	0.00	39,993.48	39,993.48	266,626.64	0.00
01 04 01 01 CUOTAS AL IMSS	360,053.37	0.00	0.00	0.00	0.00	0.00	226,633.16	0.00
01 04 01 02 PREVISIÓN SOCIAL MÚLTIPLE	49,171.22	39,993.48	39,993.48	0.00	39,993.48	39,993.48	39,993.48	0.00
01 05 OTRAS PRESTACIONES SOCIALES Y ECONOMICAS	1,445,765.72	1,541,565.00	1,541,565.00	0.00	1,541,565.00	1,541,565.00	1,810,273.95	0.00
01 05 01 CUOTAS PARA EL FONDO DE AHORRO Y FONDO DE TRABAJO	752,258.61	340,712.70	340,712.70	0.00	340,712.70	340,712.70	609,421.65	0.00
01 05 01 01 FONDO DE AHORRO	52,181.76	43,330.57	43,330.57	0.00	43,330.57	43,330.57	43,330.57	0.00


 SECRETARÍA DE CONTABILIDAD GUBERNAMENTAL



MUNICIPIO DE COQUIMATLAN, COL.
Sistema Integral de Contabilidad Gubernamental
ESTADO ANALITICO DEL EJERCICIO DEL PRESUPUESTO DE EGRESOS


DEL 1 DE JUNIO AL 30 DE JUNIO DE 2023

H. AYUNTAMIENTO CONSTITUCIONAL DE COQUIMATLAN, COL. 2021-2024
SECRETARÍA


Análisis por: Objeto del Gasto

Clave Presupuestaria	Descripción	Apr Jun-Jun	PrM Jun-Jun	Comp Jun-Jun	DpC Jun-Jun	Dev Jun-Jun	Eje Jun-Jun	Pag Jun-Jun	SEje Jun-Jun
01 05 01 02	FONDO DE PENSIONES	700,076.85	236,188.72	236,188.72	0.00	236,188.72	236,188.72	504,897.67	0.00
01 05 01 03	LAUDOS	0.00	61,193.41	61,193.41	0.00	61,193.41	61,193.41	61,193.41	0.00
01 05 04	PRESTACIONES CONTRACTUALES	693,507.11	1,200,852.30	1,200,852.30	0.00	1,200,852.30	1,200,852.30	1,200,852.30	0.00
01 05 04 03	APOYO PARA ADQUISICIÓN DE LENTES	0.00	0.00	0.00	0.00	0.00	0.00	0.00	0.00
01 05 04 09	AYUDA DE TRANSPORTE	89,892.01	70,443.75	70,443.75	0.00	70,443.75	70,443.75	70,443.75	0.00
01 05 04 10	AYUDA PARA RENTA	75,202.92	61,166.86	61,166.86	0.00	61,166.86	61,166.86	61,166.86	0.00
01 05 04 13	AYUDA PARA ÚTILES ESCOLARES	0.00	0.00	0.00	0.00	0.00	0.00	0.00	0.00
01 05 04 16	BECA MÉDICA ANUAL	0.00	0.00	0.00	0.00	0.00	0.00	0.00	0.00
01 05 04 17	BECAS	34,017.88	34,427.58	34,427.58	0.00	34,427.58	34,427.58	34,427.58	0.00
01 05 04 24	BONO DE ASISTENCIA PERFECTA	151,356.96	124,503.01	124,503.01	0.00	124,503.01	124,503.01	124,503.01	0.00
01 05 04 25	BONO DE CUMPLEAÑOS	6,300.00	5,600.00	5,600.00	0.00	5,600.00	5,600.00	5,600.00	0.00
01 05 04 27	BONO DE JUBILACIÓN Y RETIRO	0.00	74,747.58	74,747.58	0.00	74,747.58	74,747.58	74,747.58	0.00
01 05 04 29	BONO DE LA SECRETARIA	0.00	0.00	0.00	0.00	0.00	0.00	0.00	0.00
01 05 04 31	BONO DEL BURÓCRATA	0.00	0.00	0.00	0.00	0.00	0.00	0.00	0.00
01 05 04 32	BONO DIA DE LA MADRE	0.00	0.00	0.00	0.00	0.00	0.00	0.00	0.00
01 05 04 34	BONO DIA DEL BIBLIOTECARIO	0.00	0.00	0.00	0.00	0.00	0.00	0.00	0.00
01 05 04 35	BONO DIA DEL PADRE	103,541.90	70,450.20	70,450.20	0.00	70,450.20	70,450.20	70,450.20	0.00
01 05 04 36	BONO ECONÓMICO PARA LA FERIA	0.00	0.00	0.00	0.00	0.00	0.00	0.00	0.00
01 05 04 39	BONO EXTRAORDINARIO ANUAL	0.00	0.00	0.00	0.00	0.00	0.00	0.00	0.00
01 05 04 40	BONO PARA CAPACITACIÓN	0.00	0.00	0.00	0.00	0.00	0.00	0.00	0.00
01 05 04 41	BONO PERSONAL DE CAMPO	14,400.00	12,000.00	12,000.00	0.00	12,000.00	12,000.00	12,000.00	0.00
01 05 04 42	BONO PRODUCTIVIDAD	0.00	305,712.69	305,712.69	0.00	305,712.69	305,712.69	305,712.69	0.00
01 05 04 44	BONO SINDICAL	0.00	268,916.27	268,916.27	0.00	268,916.27	268,916.27	268,916.27	0.00
01 05 04 45	BONO NAVIDEÑO	0.00	0.00	0.00	0.00	0.00	0.00	0.00	0.00
01 05 04 46	CANASTA BÁSICA	217,880.70	171,763.80	171,763.80	0.00	171,763.80	171,763.80	171,763.80	0.00
01 05 04 54	GUARDERIA	914.74	1,120.56	1,120.56	0.00	1,120.56	1,120.56	1,120.56	0.00
01 05 04 58	BONO DE NIVELACION FAMILIAR	0.00	0.00	0.00	0.00	0.00	0.00	0.00	0.00
01 07	PAGO DE ESTIMULOS A SERVIDORES PUBLICOS	169,768.88	169,768.88	169,768.88	0.00	169,768.88	169,768.88	169,768.88	0.00
01 07 01	ESTÍMULOS	169,768.88	169,768.88	169,768.88	0.00	169,768.88	169,768.88	169,768.88	0.00

[Firmas manuscritas]



AYUNTAMIENTO CONSTITUCIONAL DE COQUIMATLAN, COL. 2021-2024



MUNICIPIO DE COQUIMATLAN, COL.
Sistema Integral de Contabilidad Gubernamental
ANALITICO DEL EJERCICIO DEL PRESUPUESTO DE EGRESOS

DEL 1 DE JUNIO AL 30 DE JUNIO DE 2023


Objeto del Gasto	Apr-Jun-Jun	PrM Jun-Jun	Comp Jun-Jun	DpC Jun-Jun	Dev Jun-Jun	Eje Jun-Jun	Pag Jun-Jun	SEje Jun-Jun
01 07 01 02 GASTOS DE REPRESENTACIÓN	169,768.88	169,768.88	169,768.88	0.00	169,768.88	169,768.88	169,768.88	0.00
02 MATERIALES Y SUMINISTROS	425,298.78	399,964.08	399,964.08	0.00	399,964.08	541,245.53	541,245.53	0.00
02 01 MATERIALES DE ADMINISTRACION, EMISION DE DOCUMENTOS Y ARTICULOS OFICIALES	36,543.27	40,879.76	40,879.76	0.00	40,879.76	61,169.03	61,169.03	0.00
02 01 01 MATERIALES, ÚTILES Y EQUIPOS MENORES DE OFICINA	36,543.27	39,690.76	39,690.76	0.00	39,690.76	44,009.01	44,009.01	0.00
02 01 01 01 MATERIAL Y ÚTILES DE OFICINA	18,157.82	22,282.45	22,282.45	0.00	22,282.45	26,885.83	26,885.83	0.00
02 01 01 02 MATERIAL DE LIMPIEZA	5,208.33	5,169.54	5,169.54	0.00	5,169.54	5,169.54	5,169.54	0.00
02 01 01 03 MATERIAL DE IMPRESIÓN Y REPRODUCCIÓN	2,500.00	2,453.40	2,453.40	0.00	2,453.40	5,646.88	5,646.88	0.00
02 01 01 04 MATERIAL Y ÚTILES DE IMPRESIÓN	10,677.12	9,785.37	9,785.37	0.00	9,785.37	6,306.76	6,306.76	0.00
02 01 05 MATERIAL IMPRESO E INFORMACIÓN DIGITAL	0.00	1,189.00	1,189.00	0.00	1,189.00	10,189.00	10,189.00	0.00
02 01 05 01 MATERIAL IMPRESO.	0.00	1,189.00	1,189.00	0.00	1,189.00	1,189.00	1,189.00	0.00
02 01 05 02 MATERIAL AUDIVISUAL	0.00	0.00	0.00	0.00	0.00	9,000.00	9,000.00	0.00
02 01 06 MATERIAL DE LIMPIEZA	0.00	0.00	0.00	0.00	0.00	6,971.02	6,971.02	0.00
02 01 06 01 MATERIAL PARA ASEO, LIMPIEZA E HIGIENE	0.00	0.00	0.00	0.00	0.00	6,971.02	6,971.02	0.00
02 04 MATERIALES Y ARTICULOS DE CONSTRUCCION Y DE REPARACION	4,204.94	8,413.47	8,413.47	0.00	8,413.47	6,136.99	6,136.99	0.00
02 04 04 MADERA Y PRODUCTOS DE MADERA	0.00	0.00	0.00	0.00	0.00	0.00	0.00	0.00
02 04 04 01 MADERA Y SUS DERIVADOS	0.00	0.00	0.00	0.00	0.00	0.00	0.00	0.00
02 04 06 MATERIAL ELÉCTRICO Y ELECTRÓNICO	3,749.99	8,097.47	8,097.47	0.00	8,097.47	5,820.99	5,820.99	0.00
02 04 06 01 MATERIAL ELÉCTRICO Y ELECTRÓNICO PARA OFICINAS ADMINISTRATIVAS	833.33	3,030.71	3,030.71	0.00	3,030.71	754.23	754.23	0.00
02 04 06 02 MATERIAL ELÉCTRICO PARA EL SISTEMA DE ALUMBRADO PÚBLICO	2,916.66	5,066.76	5,066.76	0.00	5,066.76	5,066.76	5,066.76	0.00
02 04 09 OTROS MATERIALES Y ARTICULOS DE CONSTRUCCIÓN Y REPARACIÓN	454.95	316.00	316.00	0.00	316.00	316.00	316.00	0.00
02 04 09 01 OTROS MATERIALES	454.95	316.00	316.00	0.00	316.00	316.00	316.00	0.00

MUNICIPIO DE COQUIMATLAN, COL.

Sistema Integral de Contabilidad Gubernamental

ESTADO ANALITICO DEL EJERCICIO DEL PRESUPUESTO DE EGRESOS

DEL 1 DE JUNIO AL 30 DE JUNIO DE 2023



H. AYUNTAMIENTO CONSTITUCIONAL DE COQUIMATLAN, COL. 2021-2024


SECRETARÍA DE ADMINISTRACIÓN

Análisis por: Objeto del Gasto
Clave Presupuestaria Descripción
Cap-Con-PGen-PEsp

	PrM Jun-Jun	Comp Jun-Jun	DpC Jun-Jun	Dev Jun-Jun	Eje Jun-Jun	Pag Jun-Jun	SEje Jun-Jun
ARTÍCULOS DE CONSTRUCCIÓN Y REPARACION							
02 05 PRODUCTOS QUIMICOS, FARMACEUTICOS Y DE LABORATORIO	2,625.00	0.00	0.00	0.00	0.00	0.00	0.00
02 05 02 FERTILIZANTES, PESTICIDAS Y OTROS AGROQUIMICOS	0.00	0.00	0.00	0.00	0.00	0.00	0.00
02 05 02 01 HIERBICIDAS Y PLAGUICIDAS.	0.00	0.00	0.00	0.00	0.00	0.00	0.00
02 05 03 MEDICINAS Y PRODUCTOS FARMACEUTICOS	2,625.00	0.00	0.00	0.00	0.00	0.00	0.00
02 05 03 01 MEDICINAS Y PRODUCTOS FARMACEUTICOS DE APLICACIÓN HUMANA Y ANIMAL.	2,625.00	0.00	0.00	0.00	0.00	0.00	0.00
02 06 COMBUSTIBLES, LUBRICANTES Y ADITIVOS	367,500.00	314,442.99	0.00	314,442.99	445,329.14	445,329.14	0.00
02 06 01 COMBUSTIBLES, LUBRICANTES Y ADITIVOS	367,500.00	314,442.99	0.00	314,442.99	445,329.14	445,329.14	0.00
02 06 01 01 GASOLINA	367,500.00	314,442.99	0.00	314,442.99	445,329.14	445,329.14	0.00
02 07 VESTUARIO, BLANCOS, PRENDAS DE PROTECCION Y ARTICULOS DEPORTIVOS	4,550.49	4,665.05	0.00	4,665.05	6,849.33	6,849.33	0.00
02 07 01 VESTUARIO Y UNIFORMES	3,267.71	0.00	0.00	0.00	0.00	0.00	0.00
02 07 01 01 UNIFORMES	3,267.71	0.00	0.00	0.00	0.00	0.00	0.00
02 07 02 PRENDAS DE SEGURIDAD Y PROTECCIÓN PERSONAL	1,282.78	1,165.05	0.00	1,165.05	871.06	871.06	0.00
02 07 02 01 ROPA Y EQUIPO DE SEGURIDAD	1,282.78	1,165.05	0.00	1,165.05	871.06	871.06	0.00
02 07 03 ARTÍCULOS DEPORTIVOS	0.00	3,500.00	0.00	3,500.00	5,978.27	5,978.27	0.00
02 07 03 01 BALONES, REDES, TROFEOS, RAQUETAS Y GUANTES	0.00	0.00	0.00	0.00	4,582.00	4,582.00	0.00
02 07 03 02 OTROS ARTÍCULOS DEPORTIVOS	0.00	3,500.00	0.00	3,500.00	1,396.27	1,396.27	0.00
02 08 MATERIALES Y SUMINISTROS PARA SEGURIDAD	8,525.08	5,676.25	0.00	5,676.25	13,936.25	13,936.25	0.00
02 08 02 MATERIALES DE SEGURIDAD PÚBLICA	8,525.08	5,676.25	0.00	5,676.25	13,936.25	13,936.25	0.00
02 08 02 01 MUNICIONES, ESPOLETAS,	600.00	0.00	0.00	0.00	0.00	0.00	0.00



[Handwritten signature]

[Handwritten signature]



MUNICIPIO DE COQUIMATLAN, COL.
Sistema Integral de Contabilidad Gubernamental
ESTADO ANALITICO DEL EJERCICIO DEL PRESUPUESTO DE EGRESOS

Objeto del Gasto	Apr Jun-Jun	Comp Jun-Jun	DpC Jun-Jun	Dev Jun-Jun	Eje Jun-Jun	Pag Jun-Jun	SEje Jun-Jun
Clave Presupuestaria Cap-Cont-Gen-PEsp							
02 08 02 02 CARGAS, GRANADAS, CARTUCHOS Y BALAS, OTROS MATERIALES DE SEGURIDAD PÚBLICA	7,925.08	5,676.25	5,676.25	0.00	5,676.25	13,936.25	0.00
02 09 HERRAMIENTAS, REFACCIONES Y ACCESORIOS MENORES	1,350.00	25,886.56	25,886.56	0.00	7,824.79	7,824.79	0.00
02 09 01 HERRAMIENTAS MENORES	0.00	5,343.00	5,343.00	0.00	5,343.00	5,343.00	0.00
02 09 01 01 HERRAMIENTAS DE CARPINTERIA, CARPINTERIA, SILVICULTURA, HORTICULTURA, GANADERIA Y AGRICULTURA	0.00	5,343.00	5,343.00	0.00	5,343.00	5,343.00	0.00
02 09 04 REFACCIONES Y ACCESORIOS MENORES DE EQUIPO DE CÓMPUTO Y TECNOLOGÍAS DE LA INFORMACIÓN	1,000.00	1,012.56	1,012.56	0.00	1,012.56	1,850.79	0.00
02 09 04 01 REFACCIONES Y ACCESORIOS MENORES PARA EQUIPOS DE COMPUTO	1,000.00	1,012.56	1,012.56	0.00	1,012.56	1,850.79	0.00
02 09 06 REFACCIONES Y ACCESORIOS MENORES DE EQUIPO DE TRANSPORTE	350.00	19,531.00	19,531.00	0.00	631.00	631.00	0.00
02 09 06 01 REFACCIONES Y ACCESORIOS MENORES DE EQUIPO DE TRANSPORTE	350.00	19,531.00	19,531.00	0.00	631.00	631.00	0.00
03 SERVICIOS GENERALES	873,989.37	987,775.74	987,775.74	0.00	1,057,881.58	1,201,237.58	0.00
03 01 SERVICIOS BÁSICOS	545,883.32	409,613.10	409,613.10	0.00	409,613.10	409,613.10	0.00
03 01 01 ENERGÍA ELÉCTRICA	438,249.99	370,229.00	370,229.00	0.00	370,229.00	370,229.00	0.00
03 01 01 01 ENERGÍA ELÉCTRICA DE OFICINAS ADMINISTRATIVAS	54,916.66	125,551.00	125,551.00	0.00	125,551.00	125,551.00	0.00
03 01 01 02 ENERGÍA ELÉCTRICA DE ALUMBRADO PÚBLICO	383,333.33	244,678.00	244,678.00	0.00	244,678.00	244,678.00	0.00
03 01 04 TELEFONÍA TRADICIONAL	19,300.00	16,492.00	16,492.00	0.00	16,492.00	16,492.00	0.00
03 01 04 01 SERVICIO TELEFÓNICO CONVENCIONAL	19,300.00	16,492.00	16,492.00	0.00	16,492.00	16,492.00	0.00
03 01 07 SERVICIOS DE ACCESO A INTERNET REDES Y PROCESAMIENTO DE INFORMACIÓN	83,333.33	22,892.10	22,892.10	0.00	22,892.10	22,892.10	0.00



MUNICIPIO DE COQUIMATLAN, COL.
 Sistema Integral de Contabilidad Gubernamental
ANALITICO DEL EJERCICIO DEL PRESUPUESTO DE EGRESOS

DEL 1 DE JUNIO AL 30 DE JUNIO DE 2023


Objeto del Gasto	Apr Jun-Jun	PM Jun-Jun	Comp Jun-Jun	DpC Jun-Jun	Dev Jun-Jun	Eje Jun-Jun	Pag Jun-Jun	SEje Jun-Jun
03 01 07 03 DISEÑO DE PÁGINAS WEB Y CORREO.	0.00	0.00	0.00	0.00	0.00	0.00	0.00	0.00
03 01 07 05 MANEJO Y ADMINISTRACIÓN DE SERVIDORES	83,333.33	22,892.10	22,892.10	0.00	22,892.10	22,892.10	22,892.10	0.00
03 01 09 SERVICIOS INTEGRALES Y OTROS SERVICIOS	5,000.00	0.00	0.00	0.00	0.00	0.00	0.00	0.00
03 01 09 03 SERVICIOS DE RADIOCOMUNICACIÓN	5,000.00	0.00	0.00	0.00	0.00	0.00	0.00	0.00
03 02 SERVICIOS DE ARRENDAMIENTO	18,245.24	30,661.60	30,661.60	0.00	30,661.60	61,749.60	61,749.60	0.00
03 02 02 ARRENDAMIENTO DE EDIFICIOS	11,000.00	10,000.00	10,000.00	0.00	10,000.00	10,000.00	10,000.00	0.00
03 02 02 03 ARRENDAMIENTO DE EDIFICIOS PARA OFICINAS	11,000.00	10,000.00	10,000.00	0.00	10,000.00	10,000.00	10,000.00	0.00
03 02 05 ARRENDAMIENTO DE EQUIPO DE TRANSPORTE	0.00	10,500.00	10,500.00	0.00	10,500.00	39,500.00	39,500.00	0.00
03 02 05 01 ARRENDAMIENTO DE EQUIPO DE TRANSPORTE TERRESTRE	0.00	10,500.00	10,500.00	0.00	10,500.00	39,500.00	39,500.00	0.00
03 02 09 OTROS ARRENDAMIENTOS	7,245.24	10,161.60	10,161.60	0.00	10,161.60	12,249.60	12,249.60	0.00
03 02 09 01 ARRENDAMIENTO DE MUEBLES PARA EVENTOS INCLUYE MANTELERÍA, LONAS Y CARPAS.	7,245.24	10,161.60	10,161.60	0.00	10,161.60	12,249.60	12,249.60	0.00
03 03 SERVICIOS PROFESIONALES, CIENTÍFICOS, TÉCNICOS Y OTROS SERVICIOS	3,541.66	3,547.51	3,547.51	0.00	3,547.51	3,547.51	3,547.51	0.00
03 03 01 SERVICIOS LEGALES, DE CONTABILIDAD, AUDITORÍA Y RELACIONADOS	3,541.66	3,547.51	3,547.51	0.00	3,547.51	3,547.51	3,547.51	0.00
03 03 01 01 SERVICIOS LEGALES, NOTARIALES Y DE APOYO PARA TRÁMITES LEGALES.	0.00	0.00	0.00	0.00	0.00	0.00	0.00	0.00
03 03 01 02 SERVICIOS DE CONTABILIDAD, AUDITORÍA Y ASESORIA CONTABLE Y FISCAL.	3,541.66	3,547.51	3,547.51	0.00	3,547.51	3,547.51	3,547.51	0.00
03 04 SERVICIOS FINANCIEROS, BANCARIOS Y COMERCIALES	3,200.00	13,464.25	13,464.25	0.00	13,464.25	13,464.25	13,464.25	0.00
03 04 01 SERVICIOS FINANCIEROS, BANCARIOS	3,200.00	2,258.17	2,258.17	0.00	2,258.17	2,258.17	2,258.17	0.00
03 04 01 01 COMISIONES BANCARIAS	3,200.00	2,258.17	2,258.17	0.00	2,258.17	2,258.17	2,258.17	0.00

M. AYUNTAMIENTO CONSTITUCIONAL DE COQUIMATLAN, CO. 2021-2024

SECRETARÍA

Clave Presupuestaria Descripción Cap-Con-PGen-PEsp

[Handwritten signatures and marks]



A. AYUNTAMIENTO CONSTITUCIONAL
DE COQUIMATLAN, COL.
2021-2024



MUNICIPIO DE COQUIMATLAN, COL.
Sistema Integral de Contabilidad Gubernamental
ANALITICO DEL EJERCICIO DEL PRESUPUESTO DE EGRESOS

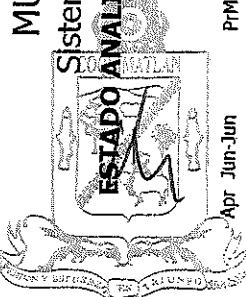

Análisis por: Objeto del Gasto

Clave Presupuestaria Descripción
Cap-Con-PGen-PEsp

DEL 1 DE JUNIO AL 30 DE JUNIO DE 2023

	Apr Jun-Jun	PrM Jun-Jun	Comp Jun-Jun	DpC Jun-Jun	Dev Jun-Jun	Eje Jun-Jun	Pag Jun-Jun	SEje Jun-Jun
03 04 05 SEGURO DE BIENES PATRIMONIALES	0.00	11,206.08	11,206.08	0.00	11,206.08	11,206.08	11,206.08	0.00
03 04 05 01 PRIMAS DE SEGUROS CONTRA ROBOS, INCENDIOS Y DEMAS RIESGOS Y CONTINGENCIAS.	0.00	11,206.08	11,206.08	0.00	11,206.08	11,206.08	11,206.08	0.00
03 05 SERVICIOS DE INSTALACION, REPARACION, MANTENIMIENTO Y CONSERVACION	245,595.23	439,937.85	439,937.85	0.00	439,937.85	435,464.24	578,820.24	0.00
03 05 01 CONSERVACIÓN Y MANTENIMIENTO MENOR DE INMUEBLES	120,816.66	37,776.41	37,776.41	0.00	37,776.41	18,916.41	162,272.41	0.00
03 05 01 01 CONSERVACIÓN Y MANTENIMIENTO MENOR DE EDIFICIOS	9,941.66	36,599.53	36,599.53	0.00	36,599.53	17,739.53	17,739.53	0.00
03 05 01 03 CONSERVACIÓN Y MANTENIMIENTO MENOR DE ÁREAS VERDES	110,875.00	1,176.88	1,176.88	0.00	1,176.88	1,176.88	144,532.88	0.00
03 05 02 INSTALACIÓN, REPARACIÓN Y MANTENIMIENTO DE MOBILIARIO Y EQUIPO DE ADMINISTRACIÓN, EDUCACIONAL Y RECREATIVO	9,327.06	0.00	0.00	0.00	0.00	0.00	0.00	0.00
03 05 02 01 MANTENIMIENTO DE MOBILIARIO Y EQUIPO DE ADMINISTRACIÓN INCLUYE SEGURO	9,327.06	0.00	0.00	0.00	0.00	0.00	0.00	0.00
03 05 07 INSTALACIÓN, REPARACIÓN Y MANTENIMIENTO DE MAQUINARIA, OTROS EQUIPOS Y HERRAMIENTA	115,451.51	402,161.44	402,161.44	0.00	402,161.44	416,547.83	416,547.83	0.00
03 05 07 01 REPARACIÓN Y MANTENIMIENTO DE MAQUINARIA	8,816.66	13,768.44	13,768.44	0.00	13,768.44	13,768.44	13,768.44	0.00
03 05 07 02 REPARACIÓN Y MANTENIMIENTO DE VEHICULOS	106,634.85	388,393.00	388,393.00	0.00	388,393.00	402,779.39	402,779.39	0.00
03 07 SERVICIOS DE TRASLADO Y VIATICOS	10,000.00	0.00	0.00	0.00	0.00	0.00	0.00	0.00
03 07 08 SERVICIOS INTEGRALES DE TRASLADO Y VIATICOS	10,000.00	0.00	0.00	0.00	0.00	0.00	0.00	0.00


[Handwritten signatures and initials]




MUNICIPIO DE COQUIMATLAN, COL.
Sistema Integral de Contabilidad Gubernamental
ANALITICO DEL EJERCICIO DEL PRESUPUESTO DE EGRESOS

DEL 1 DE JUNIO AL 30 DE JUNIO DE 2023

Objeto del Gasto	Apr Jun-Jun	PM Jun-Jun	Comp Jun-Jun	DpC Jun-Jun	Dev Jun-Jun	Eje Jun-Jun	Pag Jun-Jun	SEje Jun-Jun
03 07 08 01 OTROS SERVICIOS INTEGRALES DE TRASLADO Y VIATICOS	10,000.00	0.00	0.00	0.00	0.00	0.00	0.00	0.00
03 08 SERVICIOS OFICIALES	32,053.33	81,090.56	81,090.56	0.00	81,090.56	124,582.01	124,582.01	0.00
03 08 02 GASTOS DE ORDEN SOCIAL Y CULTURAL	32,053.33	80,714.24	80,714.24	0.00	80,714.24	124,205.69	124,205.69	0.00
03 08 02 02 GASTOS POR CELEBRACIÓN DE ACTOS DE ORDEN SOCIAL	32,053.33	80,714.24	80,714.24	0.00	80,714.24	124,205.69	124,205.69	0.00
03 08 02 03 GASTOS POR CELEBRACIÓN DE ACTOS DE ORDEN CULTURAL	0.00	0.00	0.00	0.00	0.00	0.00	0.00	0.00
03 08 04 EXPOSICIONES	0.00	376.32	376.32	0.00	376.32	376.32	376.32	0.00
03 08 04 01 INSTALACIÓN Y SOSTENIMIENTO DE EXPOSICIONES	0.00	376.32	376.32	0.00	376.32	376.32	376.32	0.00
03 09 OTROS SERVICIOS GENERALES	15,470.59	9,460.87	9,460.87	0.00	9,460.87	9,460.87	9,460.87	0.00
03 09 09 OTROS SERVICIOS GENERALES	15,470.59	9,460.87	9,460.87	0.00	9,460.87	9,460.87	9,460.87	0.00
03 09 09 01 OTROS SERVICIOS GENERALES	15,470.59	9,460.87	9,460.87	0.00	9,460.87	9,460.87	9,460.87	0.00
04 TRANSFERENCIAS, ASIGNACIONES, SUBSIDIOS Y OTRAS AYUDAS	1,487,398.68	1,457,176.42	1,457,176.42	0.00	1,457,176.42	1,457,176.42	1,330,121.45	0.00
04 02 TRANSFERENCIAS AL RESTO DEL SECTOR PUBLICO	676,551.63	649,109.94	649,109.94	0.00	649,109.94	649,109.94	524,554.97	0.00
04 02 04 TRANSFERENCIAS OTORGADAS A ENTIDADES FEDERATIVAS Y MUNICIPIOS	676,551.63	649,109.94	649,109.94	0.00	649,109.94	649,109.94	524,554.97	0.00
04 04 AYUDAS SOCIALES	34,266.66	53,600.00	53,600.00	0.00	53,600.00	53,600.00	51,100.00	0.00
04 04 01 AYUDAS SOCIALES A PERSONAS	16,666.66	36,000.00	36,000.00	0.00	36,000.00	36,000.00	33,500.00	0.00
04 04 07 AYUDAS SOCIALES A ENTIDADES DE INTERÉS PÚBLICO	17,600.00	17,600.00	17,600.00	0.00	17,600.00	17,600.00	17,600.00	0.00
04 05 PENSIONES Y JUBILACIONES	776,580.39	754,466.48	754,466.48	0.00	754,466.48	754,466.48	754,466.48	0.00
04 05 02 JUBILACIONES	776,580.39	754,466.48	754,466.48	0.00	754,466.48	754,466.48	754,466.48	0.00
05 BIENES MUEBLES, INMUEBLES E INTANGIBLES	4,333.33	0.00	0.00	0.00	0.00	0.00	0.00	0.00
05 01 MOBILIARIO Y EQUIPO DE ADMINISTRACION	4,333.33	0.00	0.00	0.00	0.00	0.00	0.00	0.00
05 01 09 OTROS MOBILIARIOS Y EQUIPOS DE ADMINISTRACIÓN	4,333.33	0.00	0.00	0.00	0.00	0.00	0.00	0.00
05 02 MOBILIARIO Y EQUIPO	0.00	0.00	0.00	0.00	0.00	0.00	0.00	0.00



M. AYUNTAMIENTO CONSTITUCIONAL
DE COQUIMATLAN, COL.
2021-2024



MUNICIPIO DE COQUIMATLAN, COL.
Sistema Integral de Contabilidad Gubernamental
ANALITICO DEL EJERCICIO DEL PRESUPUESTO DE EGRESOS

Análisis por: Objeto del Gasto

DEL 1 DE JUNIO AL 30 DE JUNIO DE 2023

Clave Presupuestaria Descripción
Cap-Con-PGen-PEsp


	Apr Jun-Jun	PM Jun-Jun	Comp Jun-Jun	DpC Jun-Jun	Dev Jun-Jun	Eje Jun-Jun	Pag Jun-Jun	SEje Jun-Jun
EDUCACIONAL Y RECREATIVO								
05 02 03 CÁMARAS FOTOGRÁFICAS Y DE VIDEO	0.00	0.00	0.00	0.00	0.00	0.00	0.00	0.00
06 INVERSION PUBLICA	4,000,000.00	0.00	4,046,654.85	-4,046,654.85	3,048,328.34	2,984,444.87	2,984,444.87	-3,048,328.34
06 01 OBRA PUBLICA EN BIENES DE DOMINIO PUBLICO	0.00	0.00	4,046,654.85	-4,046,654.85	2,984,444.87	2,984,444.87	2,984,444.87	-2,984,444.87
06 01 03 CONSTRUCCIÓN DE OBRAS PARA EL ABASTECIMIENTO DE AGUA	0.00	0.00	0.00	0.00	380,179.61	380,179.61	380,179.61	-380,179.61
06 01 03 01 CONSTRUCCIÓN DE OBRAS PARA EL ABASTECIMIENTO DE AGUA, PETRÓLEO, GAS, ELECTRICIDAD Y TELECOMUNICACIONES	0.00	0.00	0.00	0.00	380,179.61	380,179.61	380,179.61	-380,179.61
06 01 04 DIVISION DE TERRENOS Y CONSTRUCCIÓN DE OBRAS DE URBANIZACION	0.00	0.00	1,697,076.75	-1,697,076.75	1,678,108.30	1,678,108.30	1,678,108.30	-1,678,108.30
06 01 04 02 CONSTRUCCIÓN DE OBRAS DE VIALIDADES	0.00	0.00	1,697,076.75	-1,697,076.75	1,076,313.13	1,076,313.13	1,076,313.13	-1,076,313.13
06 01 04 05 CONSTRUCCION DE OBRAS DE ALUMBRADO PUBLICO	0.00	0.00	0.00	0.00	601,795.17	601,795.17	601,795.17	-601,795.17
06 01 09 TRABAJOS DE ACABADOS EN EDIFICACIONES Y OTROS TRABAJOS ESPECIALIZADOS	0.00	0.00	2,349,578.10	-2,349,578.10	926,156.96	926,156.96	926,156.96	-926,156.96
06 01 09 07 UNIDADES DEPORTIVAS, PARQUES Y JARDINES	0.00	0.00	2,349,578.10	-2,349,578.10	926,156.96	926,156.96	926,156.96	-926,156.96
06 02 OBRA PUBLICA EN BIENES PROPTIOS	4,000,000.00	0.00	0.00	0.00	0.00	0.00	0.00	0.00
06 02 04 DIVISION DE TERRENOS Y CONSTRUCCIÓN DE OBRAS DE URBANIZACION	4,000,000.00	0.00	0.00	0.00	0.00	0.00	0.00	0.00
06 02 04 07 CONSTRUCCIÓN DE OTRAS OBRAS DE URBANIZACION	4,000,000.00	0.00	0.00	0.00	0.00	0.00	0.00	0.00
06 03 PROYECTOS PRODUCTIVOS Y ACCIONES DE FOMENTO	0.00	0.00	0.00	0.00	63,883.47	0.00	0.00	-63,883.47
06 03 02 EJECUCIÓN DE PROYECTOS PRODUCTIVOS NO INCLUIDOS EN CONCEPTOS ANTERIORES DE ESTE CAPÍTULO	0.00	0.00	0.00	0.00	63,883.47	0.00	0.00	-63,883.47
09 DEUDA PUBLICA	107,921.04	128,914.22	128,914.22	0.00	128,914.22	128,914.22	128,914.22	0.00
09 01 AMORTIZACION DE LA DEUDA	64,411.40	70,622.55	70,622.55	0.00	70,622.55	70,622.55	70,622.55	0.00

MUNICIPIO DE COQUIMATLAN, COL.

Sistema Integral de Contabilidad Gubernamental

ANALITICO DEL EJERCICIO DEL PRESUPUESTO DE EGRESOS

DEL 1 DE JUNIO AL 30 DE JUNIO DE 2023



CONSTITUCIONAL
DE COQUIMATLAN, COL.
2021-2024
SECRETARIA


Análisis por: Objeto del Gasto

Clave Presupuestaria Descripción
Cap-Con-PGen-PEsp

	Apr Jun-Jun	PrM Jun-Jun	Comp Jun-Jun	DpC Jun-Jun	Dev Jun-Jun	Eje Jun-Jun	Pag Jun-Jun	SEje Jun-Jun
PUBLICA								
09 01 01 AMORTIZACIÓN DE LA DEUDA INTERNA CON INSTITUCIONES DE CRÉDITO	64,411.40	70,622.55	70,622.55	0.00	70,622.55	70,622.55	70,622.55	0.00
09 01 01 03 PRESTAMO BANOBRAS CREDITO NO. 7178	45,256.63	49,622.53	49,622.53	0.00	49,622.53	49,622.53	49,622.53	0.00
09 01 01 04 PRESTAMO BANOBRAS CREDITO NO. 7211	19,154.77	21,000.02	21,000.02	0.00	21,000.02	21,000.02	21,000.02	0.00
09 02 INTERESES DE LA DEUDA PUBLICA	43,509.64	58,291.67	58,291.67	0.00	58,291.67	58,291.67	58,291.67	0.00
09 02 01 INTERESES DE LA DEUDA INTERNA CON INSTITUCIONES DE CRÉDITO	43,509.64	58,291.67	58,291.67	0.00	58,291.67	58,291.67	58,291.67	0.00
09 04 GASTOS DE LA DEUDA PUBLICA	0.00	0.00	0.00	0.00	0.00	0.00	0.00	0.00
09 04 02 GASTOS DE LA DEUDA PUBLICA EXTERNA	0.00	0.00	0.00	0.00	0.00	0.00	0.00	0.00

TOTAL DEL GASTO:

12,396,313.42 7,921,154.85 11,967,809.70 -4,046,654.85 10,969,483.19 11,116,987.01 11,628,630.15 -3,048,328.34



COQUIMATLÁN

H. AYUNTAMIENTO 2021 - 2024

ESTADO FINANCIERO DE CORRESPONDIENTE AL MES
DE JUNIO 2023

Contenido


1. Estado De Actividades
2. Estado De Situación Financiera
3. Estado De Cambios de Situación Financiera
4. Estado Analítico del Activo
5. Estado Analítico de la Deuda y Otros Pasivos
6. Estado de Variación en la Hacienda Pública
7. Estado de flujo de efectivo
8. Balanza de comprobación
9. Estado Analítico del Ingresos
10. Estado Analítico del Egreso
11. Informe de la Deuda
12. Gasto por Categoría Programática
13. Indicadores de Postura Fiscal
14. Análisis de Saldos
15. Saldo bancario
16. Ayudas Sociales a Personas
17. Notas a los Estados Financieros
18. Pasivos Contingentes
19. Inventario de Bienes Muebles e Inmuebles

Fecha de entrega 15 de Junio del 2023

"2023, AÑO DE LA CONMEMORACIÓN DEL 500 ANIVERSARIO DE LA FUNDACIÓN DE LA VILLA DE COLIMA"

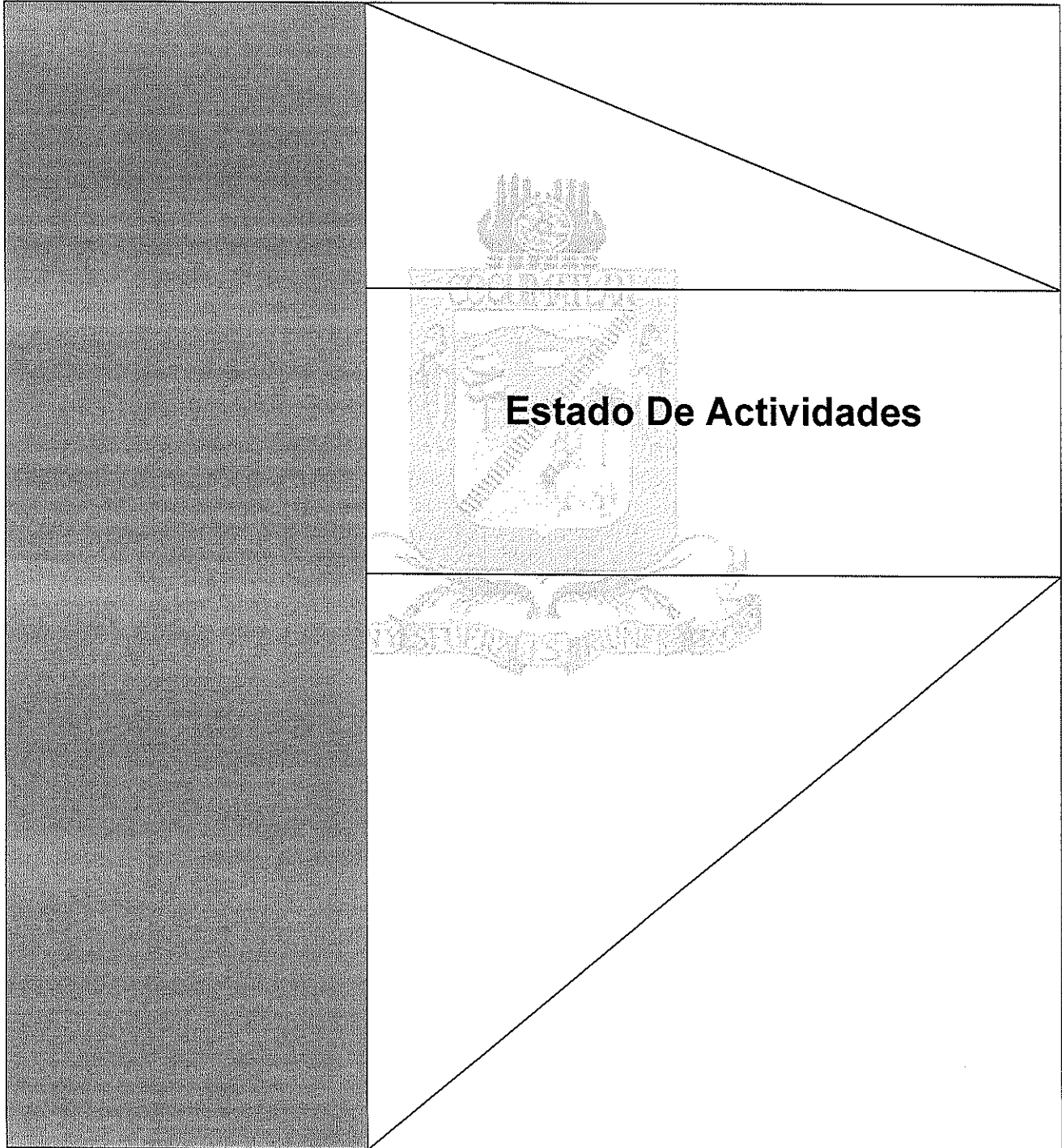
"H. Ayuntamiento Coquimatlán, Colima"

Reforma S/N y Jesús Alcaraz, Coquimatlán, Col., Tel: 312 207 89 66, 312 207 92 58 C. P. 28400.



COQUIMATLÁN

H. AYUNTAMIENTO 2021 - 2024



"2023, AÑO DE LA CONMEMORACIÓN DEL 500 ANIVERSARIO DE LA FUNDACIÓN DE LA VILLA DE COLIMA"

"H. Ayuntamiento Coquimatlán, Colima"

Reforma S/N y Jesús Alcaraz, Coquimatlán, Col., Tel: 312 207 89 66, 312 207 92 58 C. P. 28400.



MUNICIPIO DE COQUIMATLAN, COL.
Sistema Integral de Contabilidad Gubernamental
ESTADO DE ACTIVIDADES
DEL 1 DE JUNIO AL 30 DE JUNIO DE 2023

Descripción de la Cuenta	Importe
INGRESOS Y OTROS BENEFICIOS	
INGRESOS DE GESTIÓN	1,156,632.85
<i>IMPUESTOS</i>	
IMPUESTOS SOBRE LOS INGRESOS	0.00
IMPUESTOS SOBRE EL PATRIMONIO	366,849.37
IMPUESTOS SOBRE LA PRODUCCIÓN, EL CONSUMO Y LAS TRANSACCIONES	70,738.84
ACCESORIOS DE IMPUESTOS	22,460.25
<i>DERECHOS</i>	
DERECHOS POR EL USO, GOCE, APROVECHAMIENTO O EXPLOTACIÓN DE BIENES DE DOMINIO PÚBLICO	25,300.09
DERECHOS POR PRESTACIÓN DE SERVICIOS	296,071.38
ACCESORIOS DE DERECHOS	282.98
OTROS DERECHOS	268,575.24
<i>PRODUCTOS</i>	
PRODUCTOS	15,874.14
<i>APROVECHAMIENTOS</i>	
MULTAS	23,506.83
INDEMNIZACIONES	0.00
OTROS APROVECHAMIENTOS	66,973.73
PARTICIPACIONES, APORTACIONES, CONVENIOS, INCENTIVOS DERIVADOS DE LA COLABORACIÓN FISCAL, FONDOS DISTINTOS DE APORTACIONES, TRANSFERENCIAS, ASIGNACIONES, SUBSIDIOS Y SUBVENCIONES, Y PENSIONES Y JUBILACIONES	11,540,036.87
<i>PARTICIPACIONES, APORTACIONES, CONVENIOS, INCENTIVOS DERIVADOS DE LA COLABORACIÓN FISCAL Y FONDOS DISTINTOS DE APORTACIONES</i>	
PARTICIPACIONES	6,303,442.87
APORTACIONES	5,236,594.00
TOTAL DE INGRESOS Y OTROS BENEFICIOS	12,696,669.72
GASTOS Y OTRAS PÉRDIDAS	
GASTOS DE FUNCIONAMIENTO	6,335,064.21
<i>SERVICIOS PERSONALES</i>	
REMUNERACIONES AL PERSONAL DE CARÁCTER PERMANENTE	2,418,858.64
REMUNERACIONES ADICIONALES Y ESPECIALES	777,138.39
SEGURIDAD SOCIAL	39,993.48
OTRAS PRESTACIONES SOCIALES Y ECONOMICAS	1,541,565.00
PAGO DE ESTIMULOS A SERVIDORES PUBLICOS	169,768.88
<i>MATERIALES Y SUMINISTROS</i>	
MATERIALES DE ADMINISTRACION, EMISION DE DOCUMENTOS Y ARTICULOS OFICIALES	40,879.76
MATERIALES Y ARTICULOS DE CONSTRUCCION Y DE REPARACION	8,413.47
PRODUCTOS QUIMICOS, FARMACEUTICOS Y DE LABORATORIO	0.00
COMBUSTIBLES, LUBRICANTES Y ADITIVOS	314,442.99
VESTUARIO, BLANCOS, PRENDAS DE PROTECCION Y ARTICULOS DEPORTIVOS	4,665.05
MATERIALES Y SUMINISTROS PARA SEGURIDAD	5,676.25
HERRAMIENTAS, REFACCIONES Y ACCESORIOS MENORES	25,886.56
<i>SERVICIOS GENERALES</i>	
SERVICIOS BÁSICOS	409,613.10
SERVICIOS DE ARRENDAMIENTO	30,661.60
SERVICIOS PROFESIONALES, CIENTÍFICOS Y TÉCNICOS Y OTROS SERVICIOS	3,547.51
SERVICIOS FINANCIEROS, BANCARIOS Y COMERCIALES	13,464.25



MUNICIPIO DE COQUIMATLAN, COL.
Sistema Integral de Contabilidad Gubernamental
ESTADO DE ACTIVIDADES
DEL 1 DE JUNIO AL 30 DE JUNIO DE 2023

Descripción de la Cuenta	Importe
SERVICIOS DE INSTALACION, REPARACION, MANTENIMIENTO Y CONSERVACION	439,937.85
SERVICIOS OFICIALES	81,090.56
OTROS SERVICIOS GENERALES	9,460.87
TRANSFERENCIAS, ASIGNACIONES, SUBSIDIOS Y OTRAS AYUDAS	1,457,176.42
<i>TRANSFERENCIAS AL RESTO DEL SECTOR PUBLICO</i>	
TRANSFERENCIAS A ENTIDADES FEDERATIVAS Y MUNICIPIOS	649,109.94
<i>AYUDAS SOCIALES</i>	
AYUDAS SOCIALES A PERSONAS	36,000.00
AYUDAS SOCIALES A INSTITUCIONES	17,600.00
<i>PENSIONES Y JUBILACIONES</i>	
JUBILACIONES	754,466.48
INTERESES, COMISIONES Y OTROS GASTOS DE LA DEUDA PÚBLICA	58,291.67
<i>INTERESES DE LA DEUDA PUBLICA</i>	
INTERESES DE LA DEUDA PÚBLICA INTERNA	58,291.67
TOTAL DE GASTOS Y OTRAS PÉRDIDAS	7,850,532.30
RESULTADOS DEL EJERCICIO (AHORRO/ DESAHORRO)	4,846,137.42



 PRESIDENTE MUNICIPAL
LIC. LEONOR ALCARAZ MANZO
 H. AYUNTAMIENTO CONSTITUCIONAL
 DE COQUIMATLÁN, COL.
 2021-2024
PRESIDENCIA


 TESORERA MUNICIPAL
C.P. MA. GUADALUPE ADAME GUTIERREZ
 H. AYUNTAMIENTO CONSTITUCIONAL
 DE COQUIMATLÁN, COL.
 2021-2024
TESORERÍA



 OFICIAL MAYOR MUNICIPAL
MTRO. AARON SINAI DIAZ DECENA
 H. AYUNTAMIENTO CONSTITUCIONAL
 DE COQUIMATLÁN, COL.
 2021-2024
OFICIALÍA MAYOR



MUNICIPIO DE COQUIMATLAN, COL.
Sistema Integral de Contabilidad Gubernamental
ESTADO DE ACTIVIDADES
DEL 1 DE JUNIO AL 30 DE JUNIO DE 2023
(Cifras en Pesos)

Concepto	2023	2022
INGRESOS Y OTROS BENEFICIOS		
INGRESOS DE GESTIÓN		
<i>IMPUESTOS</i>	1,156,632.85	1,078,764.64
<i>CUOTAS Y APORTACIONES DE SEGURIDAD SOCIAL</i>	460,048.46	414,204.48
<i>CONTRIBUCIONES DE MEJORAS</i>	0.00	0.00
<i>DERECHOS</i>	0.00	0.00
<i>PRODUCTOS</i>	590,229.69	642,345.43
<i>APROVECHAMIENTOS</i>	15,874.14	5,381.66
<i>INGRESOS POR VENTA DE BIENES Y PRESTACIÓN DE SERVICIOS</i>	90,480.56	16,833.07
	0.00	0.00
PARTICIPACIONES, APORTACIONES, CONVENIOS, INCENTIVOS DERIVADOS DE LA COLABORACIÓN FISCAL, FONDOS DISTINTOS DE APORTACIONES, TRANSFERENCIAS, ASIGNACIONES, SUBSIDIOS Y SUBVENCIONES, Y PENSIONES Y JUBILACIONES	11,540,036.87	8,541,416.27
<i>PARTICIPACIONES, APORTACIONES, CONVENIOS, INCENTIVOS DERIVADOS DE LA COLABORACIÓN FISCAL Y FONDOS DISTINTOS DE APORTACIONES</i>	11,540,036.87	8,541,416.27
<i>TRANSFERENCIAS, ASIGNACIONES, SUBSIDIOS Y SUBVENCIONES, Y PENSIONES Y JUBILACIONES</i>	0.00	0.00
OTROS INGRESOS Y BENEFICIOS	0.00	0.00
<i>INGRESOS FINANCIEROS</i>	0.00	0.00
<i>INCREMENTO POR VARIACIÓN DE INVENTARIOS</i>	0.00	0.00
<i>DISMINUCIÓN DEL EXCESO DE ESTIMACIONES POR PÉRDIDA O DETERIORO U OBSOLESCENCIA</i>	0.00	0.00
<i>DISMINUCIÓN DEL EXCESO DE PROVISIONES</i>	0.00	0.00
<i>OTROS INGRESOS Y BENEFICIOS VARIOS</i>	0.00	0.00
	0.00	0.00
TOTAL DE INGRESOS Y OTROS BENEFICIOS	12,696,669.72	9,620,180.91
GASTOS Y OTRAS PÉRDIDAS		
GASTOS DE FUNCIONAMIENTO		
<i>SERVICIOS PERSONALES</i>	6,335,064.21	5,298,297.36
<i>MATERIALES Y SUMINISTROS</i>	4,947,324.39	4,213,922.25
<i>SERVICIOS GENERALES</i>	399,964.08	359,907.80
<i>AYUDAS DIVERSAS</i>	987,775.74	724,467.31
<i>ADEFAS</i>	0.00	0.00
	0.00	0.00
TRANSFERENCIAS, ASIGNACIONES, SUBSIDIOS Y OTRAS AYUDAS	1,457,176.42	1,315,447.36
<i>TRANSFERENCIAS INTERNAS Y ASIGNACIONES AL SECTOR PÚBLICO</i>	0.00	0.00
<i>TRANSFERENCIAS AL RESTO DEL SECTOR PÚBLICO</i>	649,109.94	664,278.00
<i>SUBSIDIOS Y SUBENCIONES</i>	0.00	0.00
<i>AYUDAS SOCIALES</i>	0.00	0.00
<i>PENSIONES Y JUBILACIONES</i>	53,600.00	38,900.00
<i>TRANSFERENCIAS A FIDEICOMISOS, MANDATOS Y CONTRATOS ANALOGOS.</i>	754,466.48	612,269.36
<i>TRANSFERENCIAS A LA SEGURIDAD SOCIAL</i>	0.00	0.00
<i>DONATIVOS</i>	0.00	0.00
<i>TRANSFERENCIAS AL EXTERIOR</i>	0.00	0.00
	0.00	0.00
PARTICIPACIONES Y APORTACIONES	0.00	0.00
<i>PARTICIPACIONES</i>	0.00	0.00
<i>APORTACIONES</i>	0.00	0.00
<i>CONVENIOS</i>	0.00	0.00
	0.00	0.00
INTERESES, COMISIONES Y OTROS GASTOS DE LA DEUDA PÚBLICA	58,291.67	43,509.64




MUNICIPIO DE COQUIMATLAN, COL.
 Sistema Integral de Contabilidad Gubernamental
ESTADO DE ACTIVIDADES
DEL 1 DE JUNIO AL 30 DE JUNIO DE 2023
 (Cifras en Pesos)

Concepto	2023	2022
INTERESES DE LA DEUDA PUBLICA	58,291.67	43,509.64
COMISIONES DE LA DEUDA PUBLICA	0.00	0.00
GASTOS DE LA DEUDA PUBLICA	0.00	0.00
COSTO POR CEBERTURAS	0.00	0.00
APOYOS FINANCIEROS	0.00	0.00
OTROS GASTOS Y PÉRDIDAS EXTRAORDINARIAS	0.00	0.00
ESTIMACIONES, DEPRECIACIONES, DETERIOROS, OBSOLESCENCIA Y AMORTIZACIONES	0.00	0.00
PROVISIONES	0.00	0.00
DISMINUCION DE INVENTARIOS	0.00	0.00
AUMENTO POR INSUFICIENCIA DE ESTIMACIONES POR PÉRDIDA O DETERIORO U OBSOLESCENCIA	0.00	0.00
AUMENTO POR INSUFICIENCIA DE PROVISIONES	0.00	0.00
OTROS GASTOS	0.00	0.00
INVERSION PUBLICA	0.00	0.00
INVERSION PUBLICA NO CAPITALIZABLE	0.00	0.00
TOTAL DE GASTOS Y OTRAS PÉRDIDAS	7,850,532.30	6,657,254.36
RESULTADOS DEL EJERCICIO (AHORRO/DESAHORRO)	4,846,137.42	2,962,926.55


 PRESIDENTE MUNICIPAL
LIC. LEONOR ALCARAZ MANZO
 H. AYUNTAMIENTO CONSTITUCIONAL
 DE COQUIMATLAN, COL.
 2021-2024
PRESIDENCIA


 TESORERA MUNICIPAL
C.P. MA. GUADALUPE ADAME GUTIERREZ
 H. AYUNTAMIENTO CONSTITUCIONAL
 DE COQUIMATLAN, COL.
 2021-2024
TESORERÍA


 OFICIAL MAYOR MUNICIPAL
Mtro. AARON SINAI DIAZ DECENA
 H. AYUNTAMIENTO CONSTITUCIONAL
 DE COQUIMATLAN, COL.
 2021-2024
OFICIALIA MAYOR



MUNICIPIO DE COQUIMATLAN, COL.
Sistema Integral de Contabilidad Gubernamental
ESTADO DE ACTIVIDADES
DEL 1 DE ENERO AL 30 DE JUNIO DE 2023

Descripción de la Cuenta	Importe
INGRESOS Y OTROS BENEFICIOS	
INGRESOS DE GESTIÓN	12,147,276.95
<i>IMPUESTOS</i>	
IMPUESTOS SOBRE LOS INGRESOS	32,224.00
IMPUESTOS SOBRE EL PATRIMONIO	5,552,887.73
IMPUESTOS SOBRE LA PRODUCCIÓN, EL CONSUMO Y LAS TRANSACCIONES	1,185,945.68
ACCESORIOS DE IMPUESTOS	540,840.35
<i>DERECHOS</i>	
DERECHOS POR EL USO, GOCE, APROVECHAMIENTO O EXPLOTACIÓN DE BIENES DE DOMINIO PÚBLICO	235,054.45
DERECHOS POR PRESTACIÓN DE SERVICIOS	1,673,971.57
ACCESORIOS DE DERECHOS	6,345.60
OTROS DERECHOS	2,473,664.92
<i>PRODUCTOS</i>	
PRODUCTOS	68,206.15
<i>APROVECHAMIENTOS</i>	
MULTAS	154,658.34
INDEMNIZACIONES	48,428.40
OTROS APROVECHAMIENTOS	175,049.76
PARTICIPACIONES, APORTACIONES, CONVENIOS, INCENTIVOS DERIVADOS DE LA COLABORACIÓN FISCAL, FONDOS DISTINTOS DE APORTACIONES, TRANSFERENCIAS, ASIGNACIONES, SUBSIDIOS Y SUBVENCIONES, Y PENSIONES Y JUBILACIONES	68,861,042.86
<i>PARTICIPACIONES, APORTACIONES, CONVENIOS, INCENTIVOS DERIVADOS DE LA COLABORACIÓN FISCAL Y FONDOS DISTINTOS DE APORTACIONES</i>	
PARTICIPACIONES	41,089,714.86
APORTACIONES	27,771,328.00
TOTAL DE INGRESOS Y OTROS BENEFICIOS	81,008,319.81
GASTOS Y OTRAS PÉRDIDAS	
GASTOS DE FUNCIONAMIENTO	35,694,961.61
<i>SERVICIOS PERSONALES</i>	
REMUNERACIONES AL PERSONAL DE CARÁCTER PERMANENTE	14,993,806.39
REMUNERACIONES ADICIONALES Y ESPECIALES	2,629,422.01
SEGURIDAD SOCIAL	1,715,930.25
OTRAS PRESTACIONES SOCIALES Y ECONOMICAS	7,304,173.39
PAGO DE ESTIMULOS A SERVIDORES PUBLICOS	1,018,613.28
<i>MATERIALES Y SUMINISTROS</i>	
MATERIALES DE ADMINISTRACION, EMISION DE DOCUMENTOS Y ARTICULOS OFICIALES	228,172.43
MATERIALES Y ARTICULOS DE CONSTRUCCION Y DE REPARACION	66,925.92
PRODUCTOS QUIMICOS, FARMACEUTICOS Y DE LABORATORIO	9,984.94
COMBUSTIBLES, LUBRICANTES Y ADITIVOS	1,935,677.38
VESTUARIO, BLANCOS, PRENDAS DE PROTECCION Y ARTICULOS DEPORTIVOS	36,897.30
MATERIALES Y SUMINISTROS PARA SEGURIDAD	31,765.68
HERRAMIENTAS, REFACCIONES Y ACCESORIOS MENORES	32,401.72
<i>SERVICIOS GENERALES</i>	
SERVICIOS BÁSICOS	1,813,118.61
SERVICIOS DE ARRENDAMIENTO	128,737.40
SERVICIOS PROFESIONALES, CIENTÍFICOS Y TÉCNICOS Y OTROS SERVICIOS	78,472.50
SERVICIOS FINANCIEROS, BANCARIOS Y COMERCIALES	35,238.53



MUNICIPIO DE COQUIMATLAN, COL.
 Sistema Integral de Contabilidad Gubernamental
ESTADO DE ACTIVIDADES
DEL 1 DE ENERO AL 30 DE JUNIO DE 2023

Descripción de la Cuenta	Importe
SERVICIOS DE INSTALACION, REPARACION, MANTENIMIENTO Y CONSERVACION	2,024,204.33
SERVICIOS OFICIALES	1,494,805.15
OTROS SERVICIOS GENERALES	116,614.40
TRANSFERENCIAS, ASIGNACIONES, SUBSIDIOS Y OTRAS AYUDAS	8,113,250.72
<i>TRANSFERENCIAS AL RESTO DEL SECTOR PUBLICO</i>	
TRANSFERENCIAS A ENTIDADES FEDERATIVAS Y MUNICIPIOS	3,897,523.83
<i>AYUDAS SOCIALES</i>	
AYUDAS SOCIALES A PERSONAS	165,600.00
AYUDAS SOCIALES A INSTITUCIONES	105,600.00
<i>PENSIONES Y JUBILACIONES</i>	
JUBILACIONES	3,944,526.89
INTERESES, COMISIONES Y OTROS GASTOS DE LA DEUDA PÚBLICA	339,219.38
<i>INTERESES DE LA DEUDA PUBLICA</i>	
INTERESES DE LA DEUDA PÚBLICA INTERNA	339,219.38
TOTAL DE GASTOS Y OTRAS PÉRDIDAS	44,147,431.71
RESULTADOS DEL EJERCICIO (AHORRO/DESAHORRO)	36,860,888.10

PRESIDENTE MUNICIPAL
LIC. LEONOR ALCARAZ MANZO
 H. AYUNTAMIENTO CONSTITUCIONAL
 DE COQUIMATLAN, COL.
 2021-2024
PRESIDENCIA

TESORERA MUNICIPAL
C.P. MA. GUADALUPE ADAMI SUITERREZ
 H. AYUNTAMIENTO CONSTITUCIONAL
 DE COQUIMATLAN, COL.
 2021-2024
TESORERÍA

OFICIAL MAYOR MUNICIPAL
MERO AARON SINAI DIAZ DECENA
 H. AYUNTAMIENTO CONSTITUCIONAL
 DE COQUIMATLAN, COL.
 2021-2024
OFICIALÍA MAYOR




MUNICIPIO DE COQUIMATLAN, COL.
Sistema Integral de Contabilidad Gubernamental
ESTADO DE ACTIVIDADES
DEL 1 DE ENERO AL 30 DE JUNIO DE 2023
(Cifras en Pesos)

Concepto	2023	2022
INGRESOS Y OTROS BENEFICIOS		
INGRESOS DE GESTIÓN	12,147,276.95	10,374,352.65
<i>IMPUESTOS</i>	7,311,897.76	5,855,750.42
<i>CUOTAS Y APORTACIONES DE SEGURIDAD SOCIAL</i>	0.00	0.00
<i>CONTRIBUCIONES DE MEJORAS</i>	0.00	0.00
<i>DERECHOS</i>	4,389,036.54	4,330,612.44
<i>PRODUCTOS</i>	68,206.15	22,880.40
<i>APROVECHAMIENTOS</i>	378,136.50	165,109.39
<i>INGRESOS POR VENTA DE BIENES Y PRESTACIÓN DE SERVICIOS</i>	0.00	0.00
PARTICIPACIONES, APORTACIONES, CONVENIOS, INCENTIVOS DERIVADOS DE LA COLABORACIÓN FISCAL, FONDOS DISTINTOS DE APORTACIONES, TRANSFERENCIAS, ASIGNACIONES, SUBSIDIOS Y SUBVENCIONES, Y PENSIONES Y JUBILACIONES	68,861,042.86	57,374,549.22
<i>PARTICIPACIONES, APORTACIONES, CONVENIOS, INCENTIVOS DERIVADOS DE LA COLABORACIÓN FISCAL Y FONDOS DISTINTOS DE APORTACIONES</i>	68,861,042.86	57,374,549.22
<i>TRANSFERENCIAS, ASIGNACIONES, SUBSIDIOS Y SUBVENCIONES, Y PENSIONES Y JUBILACIONES</i>	0.00	0.00
OTROS INGRESOS Y BENEFICIOS	0.00	0.00
<i>INGRESOS FINANCIEROS</i>	0.00	0.00
<i>INCREMENTO POR VARIACIÓN DE INVENTARIOS</i>	0.00	0.00
<i>DISMINUCIÓN DEL EXCESO DE ESTIMACIONES POR PÉRDIDA O DETERIORO U OBSOLESCENCIA</i>	0.00	0.00
<i>DISMINUCIÓN DEL EXCESO DE PROVISIONES</i>	0.00	0.00
<i>OTROS INGRESOS Y BENEFICIOS VARIOS</i>	0.00	0.00
TOTAL DE INGRESOS Y OTROS BENEFICIOS	81,008,319.81	67,748,901.87
GASTOS Y OTRAS PÉRDIDAS		
GASTOS DE FUNCIONAMIENTO	35,694,961.61	31,922,010.61
<i>SERVICIOS PERSONALES</i>	27,661,945.32	25,636,027.40
<i>MATERIALES Y SUMINISTROS</i>	2,341,825.37	2,351,704.64
<i>SERVICIOS GENERALES</i>	5,691,190.92	3,934,278.57
<i>AYUDAS DIVERSAS</i>	0.00	0.00
<i>ADEFAS</i>	0.00	0.00
TRANSFERENCIAS, ASIGNACIONES, SUBSIDIOS Y OTRAS AYUDAS	8,113,250.72	7,793,627.19
<i>TRANSFERENCIAS INTERNAS Y ASIGNACIONES AL SECTOR PÚBLICO</i>	0.00	0.00
<i>TRANSFERENCIAS AL RESTO DEL SECTOR PÚBLICO</i>	3,897,523.83	3,985,668.00
<i>SUBSIDIOS Y SUBVENCIONES</i>	0.00	0.00
<i>AYUDAS SOCIALES</i>	271,200.00	215,991.00
<i>PENSIONES Y JUBILACIONES</i>	3,944,526.89	3,591,968.19
<i>TRANSFERENCIAS A FIDEICOMISOS, MANDATOS Y CONTRATOS ANALOGOS.</i>	0.00	0.00
<i>TRANSFERENCIAS A LA SEGURIDAD SOCIAL</i>	0.00	0.00
<i>DONATIVOS</i>	0.00	0.00
<i>TRANSFERENCIAS AL EXTERIOR</i>	0.00	0.00
PARTICIPACIONES Y APORTACIONES	0.00	0.00
<i>PARTICIPACIONES</i>	0.00	0.00
<i>APORTACIONES</i>	0.00	0.00
<i>CONVENIOS</i>	0.00	0.00
INTERESES, COMISIONES Y OTROS GASTOS DE LA DEUDA PÚBLICA	339,219.38	232,074.93





MUNICIPIO DE COQUIMATLAN, COL.
Sistema Integral de Contabilidad Gubernamental
ESTADO DE ACTIVIDADES
DEL 1 DE ENERO AL 30 DE JUNIO DE 2023
 (Cifras en Pesos)

Concepto	2023	2022
INTERESES DE LA DEUDA PUBLICA	339,219.38	232,074.93
COMISIONES DE LA DEUDA PUBLICA	0.00	0.00
GASTOS DE LA DEUDA PUBLICA	0.00	0.00
COSTO POR CEBERTURAS	0.00	0.00
APOYOS FINANCIEROS	0.00	0.00
OTROS GASTOS Y PÉRDIDAS EXTRAORDINARIAS	0.00	0.00
ESTIMACIONES, DEPRECIACIONES, DETERIOROS, OBSOLESCENCIA Y AMORTIZACIONES	0.00	0.00
PROVISIONES	0.00	0.00
DISMINUCION DE INVENTARIOS	0.00	0.00
AUMENTO POR INSUFICIENCIA DE ESTIMACIONES POR PÉRDIDA O DETERIORO U OBSOLESCENCIA	0.00	0.00
AUMENTO POR INSUFICIENCIA DE PROVISIONES	0.00	0.00
OTROS GASTOS	0.00	0.00
INVERSION PUBLICA	0.00	0.00
INVERSION PUBLICA NO CAPITALIZABLE	0.00	0.00
TOTAL DE GASTOS Y OTRAS PÉRDIDAS	44,147,431.71	39,947,712.73
RESULTADOS DEL EJERCICIO (AHORRO/DESAHORRO)	36,860,888.10	27,801,189.14


 PRESIDENTE MUNICIPAL
LIC. LEONOR ALCARAZ MANZO
 H. AYUNTAMIENTO CONSTITUCIONAL
 DE COQUIMATLAN, COL.
 2021-2024
PRESIDENCIA

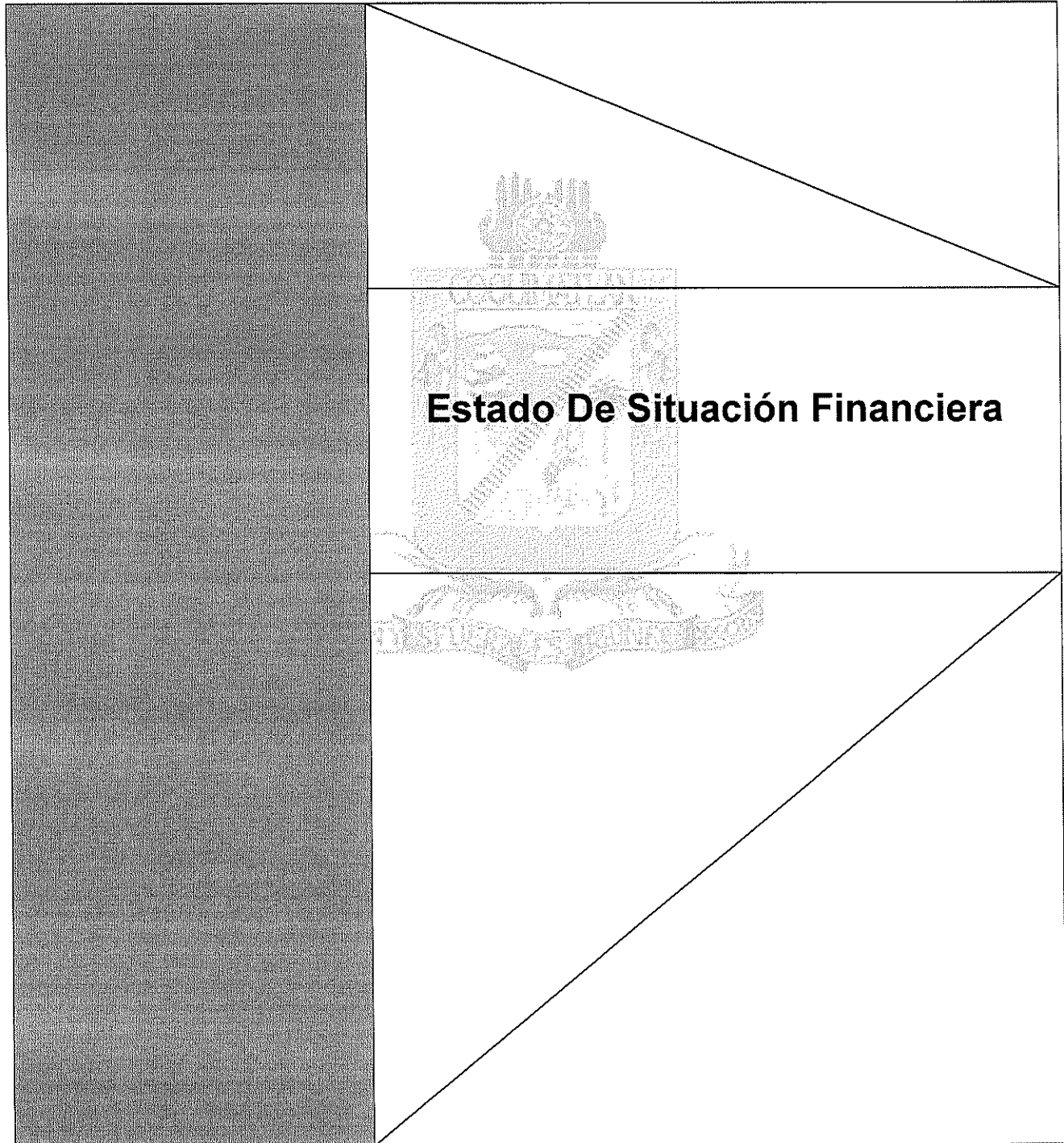

 TESORERA MUNICIPAL
C.P. MA. GUADALUPE ADAME GUTIERREZ
 H. AYUNTAMIENTO CONSTITUCIONAL
 DE COQUIMATLAN, COL.
 2021-2024
TESORERIA


 OFICIAL MAYOR MUNICIPAL
MRO. AARON SINAI DIAZ DECENA
 H. AYUNTAMIENTO CONSTITUCIONAL
 DE COQUIMATLAN, COL.
 2021-2024
OFICIALÍA MAYOR



COQUIMATLÁN

H. AYUNTAMIENTO 2021 - 2024



"2023, AÑO DE LA CONMEMORACIÓN DEL 500 ANIVERSARIO DE LA FUNDACIÓN DE LA VILLA DE COLIMA"

"H. Ayuntamiento Coquimatlán, Colima"

Reforma S/N y Jesús Alcaraz, Coquimatlán, Col., Tel: 312 207 89 66, 312 207 92 58 C. P. 28400.



MUNICIPIO DE COQUIMATLAN, COL.
Sistema Integral de Contabilidad Gubernamental
ESTADO DE SITUACION FINANCIERA
AL 30 DE JUNIO DE 2023

Descripción de la Cuenta **Importe**

ACTIVO

ACTIVO CIRCULANTE

EFFECTIVO Y EQUIVALENTES

BANCOS/TESORERIA 37,429,887.17
DEPOSITOS DE FONDOS DE TERCEROS EN GARANTÍA Y/O ADMINISTRACIÓN 11,990.50

DERECHOS A RECIBIR EFFECTIVO O EQUIVALENTES

CUENTAS POR COBRAR A CORTO PLAZO 1,913,580.04
DEUDORES DIVERSOS POR COBRAR A CORTO PLAZO 845,416.82
INGRESOS POR RECUPERAR A CORTO PLAZO 1,000,000.00
DEUDORES POR ANTICIPOS DE TESORERIA A CORTO PLAZO -2,384.63
PRESTAMOS OTORGADOS A CORTO PLAZO 17,754,749.74

DERECHOS A RECIBIR BIENES O SERVICIOS

ANTICIPO A PROVEEDORES POR ADQUISICIÓN DE BIENES Y PRESTACIÓN DE SERVICIOS A CORTO PLAZO 1,890,527.96
ANTICIPO A CONTRATISTAS POR OBRAS PÚBLICAS A CORTO PLAZO 541,702.13

TOTAL DE ACTIVOS CIRCULANTES

61,385,469.73

ACTIVO NO CIRCULANTE

BIENES INMUEBLES, INFRAESTRUCTURA Y CONSTRUCCIONES EN PROCESO

VIVIENDAS 6,624,464.03
EDIFICIOS NO HABITACIONALES 10,694,900.32
CONSTRUCCIONES EN PROCESO EN BIENES DE DOMINIO PÚBLICO 157,039,415.48
CONSTRUCCIONES EN PROCESO EN BIENES PROPIOS 20,586,034.43

BIENES MUEBLES

MOBILIARIO Y EQUIPO DE ADMINISTRACIÓN 15,832,489.51
MOBILIARIO Y EQUIPO EDUCACIONAL Y RECREATIVO 963,788.00
EQUIPO DE DEFENSA Y SEGURIDAD 1,372,609.46

ACTIVOS DIFERIDOS

ESTUDIOS, FORMULACIÓN Y EVALUACIÓN DE PROYECTOS 1,077,812.72

TOTAL DE ACTIVOS NO CIRCULANTES

214,191,513.95

TOTAL DEL ACTIVO

275,576,983.68

PASIVO

PASIVO CIRCULANTE

CUENTAS POR PAGAR A CORTO PLAZO

SERVICIOS PERSONALES POR PAGAR A CORTO PLAZO 13,018,410.51
PROVEEDORES POR PAGAR A CORTO PLAZO -868,957.66
CONTRATISTAS POR OBRAS PÚBLICAS POR PAGAR A CORTO PLAZO 316,852.35
TRANSFERENCIAS OTORGADAS POR PAGAR A CORTO PLAZO 559,612.49
RETENCIONES Y CONTRIBUCIONES POR PAGAR A CORTO PLAZO 15,037,829.03
DEVOLUCIONES DE LA LEY DE INGRESO POR PAGAR A CORTO PLAZO 108,628.20
OTRAS CUENTAS POR PAGAR A CORTO PLAZO 3,237,918.03

DOCUMENTOS POR PAGAR A CORTO PLAZO

OTROS DOCUMENTOS POR PAGAR A CORTO PLAZO 74,274.31

PORCIÓN A CORTO PLAZO DE LA DEUDA PÚBLICA A LARGO PLAZO

PORCIÓN A CORTO PLAZO DE LA DEUDA PÚBLICA INTERNA 7,185,941.69

FONDOS Y BIENES DE TERCEROS EN GARANTÍA Y/O ADMINISTRACIÓN A CORTO PLAZO

FONDOS EN GARANTÍA A CORTO PLAZO 121,759.16


OTROS PASIVOS A CORTO PLAZO

INGRESOS POR CLASIFICAR 97,085.12




MUNICIPIO DE COQUIMATLAN, COL.
 Sistema Integral de Contabilidad Gubernamental
ESTADO DE SITUACION FINANCIERA
AL 30 DE JUNIO DE 2023

Descripción de la Cuenta	Importe
TOTAL DE PASIVOS CIRCULANTES	38,889,353.23
PASIVO NO CIRCULANTE	
<i>DEUDA PÚBLICA A LARGO PLAZO</i>	
PRÉSTAMOS DE LA DEUDA INTERNA POR PAGAR A LARGO PLAZO	5,607,347.01
TOTAL DE PASIVOS NO CIRCULANTES	5,607,347.01
TOTAL DEL PASIVO	44,496,700.24
HACIENDA PUBLICA/ PATRIMONIO	
HACIENDA PUBLICA/ PATRIMONIO GENERADO	
<i>RESULTADOS DEL EJERCICIO (AHORRO/DESAHORRO)</i>	231,080,283.44
<i>RESULTADOS DE EJERCICIOS ANTERIORES</i>	36,860,888.10
<i>RESERVAS</i>	181,241,225.01
	12,978,170.33
TOTAL HACIENDA PUBLICA/ PATRIMONIO	231,080,283.44
TOTAL DEL PASIVO Y HACIENDA PUBLICA/ PATRIMONIO	275,576,983.68


 PRESIDENTE MUNICIPAL
LIC. LEONOR ALCARAZ MANZO
 H. AYUNTAMIENTO CONSTITUCIONAL
 DE COQUIMATLÁN, COL.
 2021-2024
PRESIDENCIA


 TESORERA MUNICIPAL
CP. MA. GUADALUPE ADAM GUTIERREZ
 H. AYUNTAMIENTO CONSTITUCIONAL
 DE COQUIMATLÁN, COL.
 2021-2024
TESORERÍA


 OFICIAL MAYOR MUNICIPAL
MTR. AARON SINAI DIAZ DECENA
 H. AYUNTAMIENTO CONSTITUCIONAL
 DE COQUIMATLÁN, COL.
 2021-2024
OFICIALÍA MAYOR



MUNICIPIO DE COQUIMATLAN, COL.
Sistema Integral de Contabilidad Gubernamental
ESTADO DE SITUACION FINANCIERA
AL 30 DE JUNIO DE 2023
(Cifras en Pesos)

Concepto	2023	2022
ACTIVO		
ACTIVO CIRCULANTE		
<i>EFFECTIVO Y EQUIVALENTES</i>	37,441,877.67	33,741,775.87
<i>DERECHOS A RECIBIR EFFECTIVO O EQUIVALENTES</i>	21,511,361.97	20,428,058.95
<i>DERECHOS A RECIBIR BIENES O SERVICIOS</i>	2,432,230.09	3,296,529.99
<i>INVENTARIOS</i>	0.00	0.00
<i>ALMACÉN</i>	0.00	0.00
<i>ESTIMACIÓN POR PÉRDIDAS O DETERIORO DE ACTIVOS CIRCULANTES</i>	0.00	0.00
<i>OTROS ACTIVOS CIRCULANTES</i>	0.00	0.00
TOTAL DE ACTIVOS CIRCULANTES	61,385,469.73	57,466,364.81
ACTIVO NO CIRCULANTE		
<i>INVERSIONES FINANCIERAS A LARGO PLAZO</i>	0.00	0.00
<i>DERECHOS A RECIBIR EFFECTIVO O EQUIVALENTES A LARGO PLAZO</i>	0.00	0.00
<i>BIENES INMUEBLES, INFRAESTRUCTURA Y CONSTRUCCIONES EN PROCESO</i>	194,944,814.26	163,298,227.96
<i>BIENES MUEBLES</i>	18,168,886.97	18,119,877.57
<i>ACTIVOS INTANGIBLES</i>	0.00	0.00
<i>DEPRECIACIONES, DETERIORO Y AMORTIZACIONES ACUMULADAS DE BIENES</i>	0.00	0.00
<i>ACTIVOS DIFERIDOS</i>	1,077,812.72	699,254.88
<i>ESTIMACIÓN POR PÉRDIDAS O DETERIORO DE ACTIVOS NO CIRCULANTES</i>	0.00	0.00
<i>OTROS ACTIVOS NO CIRCULANTES</i>	0.00	0.00
TOTAL DE ACTIVOS NO CIRCULANTES	214,191,513.95	182,117,360.41
TOTAL DEL ACTIVO	275,576,983.68	239,583,725.22
PASIVO		
PASIVO CIRCULANTE		
<i>CUENTAS POR PAGAR A CORTO PLAZO</i>	31,410,292.95	35,966,916.39
<i>DOCUMENTOS POR PAGAR A CORTO PLAZO</i>	74,274.31	74,274.31
<i>PORCIÓN A CORTO PLAZO DE LA DEUDA PÚBLICA A LARGO PLAZO</i>	7,185,941.69	6,514,588.14
<i>TÍTULOS Y VALORES A CORTO PLAZO</i>	0.00	0.00
<i>PASIVOS DIFERIDOS A CORTO PLAZO</i>	0.00	0.00
<i>FONDOS Y BIENES DE TERCEROS EN GARANTÍA Y/O ADMINISTRACIÓN A CORTO PLAZO</i>	121,759.16	95,531.51
<i>PROVISIONES A CORTO PLAZO</i>	0.00	0.00
<i>OTROS PASIVOS A CORTO PLAZO</i>	97,085.12	97,085.12
TOTAL DE PASIVOS CIRCULANTES	38,889,353.23	42,748,395.47
PASIVO NO CIRCULANTE		
<i>CUENTAS POR PAGAR A LARGO PLAZO</i>	0.00	0.00
<i>DOCUMENTOS POR PAGAR A LARGO PLAZO</i>	0.00	0.00
<i>DEUDA PÚBLICA A LARGO PLAZO</i>	5,607,347.01	7,091,442.11
<i>PASIVOS DIFERIDOS A LARGO PLAZO</i>	0.00	0.00
<i>FONDOS Y BIENES DE TERCEROS EN GARANTÍA Y/O ADMINISTRACIÓN A LARGO PLAZO</i>	0.00	0.00
<i>PROVISIONES A LARGO PLAZO</i>	0.00	0.00
TOTAL DE PASIVOS NO CIRCULANTES	5,607,347.01	7,091,442.11
TOTAL DEL PASIVO	44,496,700.24	49,839,837.58
HACIENDA PUBLICA/ PATRIMONIO		



MUNICIPIO DE COQUIMATLAN, COL.
 Sistema Integral de Contabilidad Gubernamental
ESTADO DE SITUACION FINANCIERA
AL 30 DE JUNIO DE 2023
 (Cifras en Pesos)


Concepto	2023	2022
HACIENDA PUBLICA/ PATRIMONIO CONTRIBUIDO		
APORTACIONES	0.00	0.00
DONACIONES DE CAPITAL	0.00	0.00
ACTUALIZACIÓN DE LA HACIENDA PÚBLICA/ PATRIMONIO	0.00	0.00
HACIENDA PUBLICA/ PATRIMONIO GENERADO		
RESULTADOS DEL EJERCICIO (AHORRO/DESAHORRO)	231,080,283.44	189,743,887.64
RESULTADOS DE EJERCICIOS ANTERIORES	36,860,888.10	27,801,189.14
REVALÚOS	181,241,225.01	148,964,528.17
RESERVAS	0.00	0.00
RECTIFICACIONES DE RESULTADOS DE EJERCICIOS ANTERIORES	12,978,170.33	12,978,170.33
	0.00	0.00
EXCESO O INSUFICIENCIA EN LA ACTUALIZACION DE LA HACIENDA PUBLICA/ PATRIMONIO		
RESULTADO POR POSICIÓN MONETARIA	0.00	0.00
RESULTADO POR TENENCIA DE ACTIVOS NO MONETARIOS	0.00	0.00


TOTAL HACIENDA PUBLICA/ PATRIMONIO **231,080,283.44** **189,743,887.64**

TOTAL DEL PASIVO Y HACIENDA PUBLICA/ PATRIMONIO **275,576,983.68** **239,583,725.22**


 PRESIDENTE MUNICIPAL
LIC. LEONOR ALCARAZ MANZO
 H. AYUNTAMIENTO CONSTITUCIONAL
 DE COQUIMATLAN, COL.
 2021-2024
PRESIDENCIA



 TESORERA MUNICIPAL
C.P. MA. GUADALUPE ADAME GUTIERREZ
 H. AYUNTAMIENTO CONSTITUCIONAL
 DE COQUIMATLAN, COL.
 2021-2024
TESORERÍA


 OFICIAL MAYOR MUNICIPAL
Mtro. AARON SINAI DIAZ DECENA
 H. AYUNTAMIENTO CONSTITUCIONAL
 DE COQUIMATLAN, COL.
 2021-2024
OFICIALÍA MAYOR



COQUIMATLÁN

H. AYUNTAMIENTO 2021 - 2024



**Estado de Cambios de Situación
Financiera**

"2023, AÑO DE LA CONMEMORACIÓN DEL 500 ANIVERSARIO DE LA FUNDACIÓN DE LA VILLA DE COLIMA"

"H. Ayuntamiento Coquimatlán, Colima"

Reforma S/N y Jesús Alcaraz, Coquimatlán, Col., Tel: 312 207 89 66, 312 207 92 58 C. P. 28400.



MUNICIPIO DE COQUIMATLAN, COL.
Sistema Integral de Contabilidad Gubernamental
ESTADO DE CAMBIOS EN LA SITUACION FINANCIERA
DEL 1 DE ENERO AL 30 DE JUNIO DE 2023

Descripción de la Cuenta	Origen	Aplicación
ACTIVO	442,040.00	23,865,309.53
ACTIVO CIRCULANTE		
<i>EFFECTIVO Y EQUIVALENTES</i>	442,040.00	20,015,668.80
BANCOS/TESORERIA	0.00	19,325,233.41
<i>DERECHOS A RECIBIR EFECTIVO O EQUIVALENTES</i>		
CUENTAS POR COBRAR A CORTO PLAZO	0.00	669,687.39
DEUDORES DIVERSOS POR COBRAR A CORTO PLAZO	0.00	0.00
DEUDORES POR ANTICIPOS DE TESORERIA A CORTO PLAZO	0.00	20,748.00
PRESTAMOS OTORGADOS A CORTO PLAZO	442,040.00	0.00
<i>DERECHOS A RECIBIR BIENES O SERVICIOS</i>		
ANTICIPO A CONTRATISTAS POR OBRAS PÚBLICAS A CORTO PLAZO	0.00	0.00
ACTIVO NO CIRCULANTE	0.00	3,849,640.73
<i>BIENES INMUEBLES, INFRAESTRUCTURA Y CONSTRUCCIONES EN PROCESO</i>		
CONSTRUCCIONES EN PROCESO EN BIENES DE DOMINIO PÚBLICO	0.00	3,449,073.49
<i>BIENES MUEBLES</i>		
MOBILIARIO Y EQUIPO DE ADMINISTRACIÓN	0.00	22,009.40
<i>ACTIVOS DIFERIDOS</i>		
ESTUDIOS, FORMULACIÓN Y EVALUACIÓN DE PROYECTOS	0.00	378,557.84
PASIVO	248,171.56	13,684,264.90
PASIVO CIRCULANTE	248,171.56	13,684,264.90
<i>CUENTAS POR PAGAR A CORTO PLAZO</i>		
SERVICIOS PERSONALES POR PAGAR A CORTO PLAZO	0.00	2,624,064.66
PROVEEDORES POR PAGAR A CORTO PLAZO	0.00	87,522.35
CONTRATISTAS POR OBRAS PÚBLICAS POR PAGAR A CORTO PLAZO	0.00	3,848,624.81
TRANSFERENCIAS OTORGADAS POR PAGAR A CORTO PLAZO	240,706.81	0.00
RETENCIONES Y CONTRIBUCIONES POR PAGAR A CORTO PLAZO	0.00	3,715,563.59
DEVOLUCIONES DE LA LEY DE INGRESO POR PAGAR A CORTO PLAZO	0.00	62,274.26
OTRAS CUENTAS POR PAGAR A CORTO PLAZO	0.00	2,930,493.61
<i>PORCIÓN A CORTO PLAZO DE LA DEUDA PÚBLICA A LARGO PLAZO</i>		
PORCIÓN A CORTO PLAZO DE LA DEUDA PÚBLICA INTERNA	0.00	415,721.62
<i>FONDOS Y BIENES DE TERCEROS EN GARANTÍA Y/O ADMINISTRACIÓN A CORTO PLAZO</i>		
FONDOS EN GARANTÍA A CORTO PLAZO	7,464.75	0.00
HACIENDA PUBLICA/ PATRIMONIO	36,860,888.10	1,525.23
HACIENDA PUBLICA/ PATRIMONIO GENERADO		
<i>RESULTADOS DEL EJERCICIO (AHORRO/DESAHORRO)</i>	36,860,888.10	1,525.23
<i>RESULTADOS DE EJERCICIOS ANTERIORES</i>	36,860,888.10	0.00
	0.00	1,525.23




MUNICIPIO DE COQUIMATLAN, COL.
Sistema Integral de Contabilidad Gubernamental
ESTADO DE CAMBIOS EN LA SITUACION FINANCIERA
DEL 1 DE ENERO AL 30 DE JUNIO DE 2023
(Cifras en Pesos)

Concepto	Origen	Aplicación
ACTIVO	0.00	23,423,269.53
ACTIVO CIRCULANTE	0.00	19,573,628.80
EFFECTIVO Y EQUIVALENTES	0.00	19,325,233.41
DERECHOS A RECIBIR EFECTIVO O EQUIVALENTES	0.00	248,395.39
DERECHOS A RECIBIR BIENES O SERVICIOS	0.00	0.00
INVENTARIOS	0.00	0.00
ALMACÉN	0.00	0.00
ESTIMACIÓN POR PÉRDIDAS O DETERIORO DE ACTIVOS CIRCULANTES	0.00	0.00
OTROS ACTIVOS CIRCULANTES	0.00	0.00
ACTIVO NO CIRCULANTE	0.00	3,849,640.73
INVERSIONES FINANCIERAS A LARGO PLAZO	0.00	0.00
DERECHOS A RECIBIR EFECTIVO O EQUIVALENTES A LARGO PLAZO	0.00	0.00
BIENES INMUEBLES, INFRAESTRUCTURA Y CONSTRUCCIONES EN PROCESO	0.00	3,449,073.49
BIENES MUEBLES	0.00	22,009.40
ACTIVOS INTANGIBLES	0.00	0.00
DEPRECIACIONES, DETERIORO Y AMORTIZACIONES ACUMULADAS DE BIENES	0.00	0.00
ACTIVOS DIFERIDOS	0.00	0.00
ESTIMACIÓN POR PÉRDIDAS O DETERIORO DE ACTIVOS NO CIRCULANTES	0.00	378,557.84
OTROS ACTIVOS NO CIRCULANTES	0.00	0.00
PASIVO	7,464.75	13,443,558.09
PASIVO CIRCULANTE	7,464.75	13,443,558.09
CUENTAS POR PAGAR A CORTO PLAZO	0.00	13,027,836.47
DOCUMENTOS POR PAGAR A CORTO PLAZO	0.00	0.00
PORCIÓN A CORTO PLAZO DE LA DEUDA PÚBLICA A LARGO PLAZO	0.00	415,721.62
TÍTULOS Y VALORES A CORTO PLAZO	0.00	0.00
PASIVOS DIFERIDOS A CORTO PLAZO	0.00	0.00
FONDOS Y BIENES DE TERCEROS EN GARANTÍA Y/O ADMINISTRACIÓN A CORTO PLAZO	7,464.75	0.00
PROVISIONES A CORTO PLAZO	0.00	0.00
OTROS PASIVOS A CORTO PLAZO	0.00	0.00
PASIVO NO CIRCULANTE	0.00	0.00
CUENTAS POR PAGAR A LARGO PLAZO	0.00	0.00
DOCUMENTOS POR PAGAR A LARGO PLAZO	0.00	0.00
DEUDA PÚBLICA A LARGO PLAZO	0.00	0.00
PASIVOS DIFERIDOS A LARGO PLAZO	0.00	0.00
FONDOS Y BIENES DE TERCEROS EN GARANTÍA Y/O ADMINISTRACIÓN A LARGO PLAZO	0.00	0.00
PROVISIONES A LARGO PLAZO	0.00	0.00
HACIENDA PUBLICA/ PATRIMONIO	36,860,888.10	1,525.23
HACIENDA PUBLICA/ PATRIMONIO CONTRIBUIDO	0.00	0.00
APORTACIONES	0.00	0.00
DONACIONES DE CAPITAL	0.00	0.00
ACTUALIZACIÓN DE LA HACIENDA PÚBLICA/ PATRIMONIO	0.00	0.00
HACIENDA PUBLICA/ PATRIMONIO GENERADO	36,860,888.10	1,525.23
RESULTADOS DEL EJERCICIO (AHORRO/DESAHORRO)	36,860,888.10	0.00
RESULTADOS DE EJERCICIOS ANTERIORES	0.00	1,525.23
REVALÚOS	0.00	0.00
RESERVAS	0.00	0.00



MUNICIPIO DE COQUIMATLAN, COL.
Sistema Integral de Contabilidad Gubernamental
ESTADO DE CAMBIOS EN LA SITUACION FINANCIERA
DEL 1 DE ENERO AL 30 DE JUNIO DE 2023
(Cifras en Pesos)

Concepto	Origen	Aplicación
<i>RECTIFICACIONES DE RESULTADOS DE EJERCICIOS ANTERIORES</i>	0.00	0.00
EXCESO O INSUFICIENCIA EN LA ACTUALIZACION DE LA HACIENDA PUBLICA/ PATRIMONIO	0.00	0.00
<i>RESULTADO POR POSICIÓN MONETARIA</i>	0.00	0.00
<i>RESULTADO POR TENENCIA DE ACTIVOS NO MONETARIOS</i>	0.00	0.00



COQUIMATLÁN


H. AYUNTAMIENTO 2021 - 2024



"2023, AÑO DE LA CONMEMORACIÓN DEL 500 ANIVERSARIO DE LA FUNDACIÓN DE LA VILLA DE COLIMA"


"H. Ayuntamiento Coquimatlán, Colima"

Reforma S/N y Jesús Alcaraz, Coquimatlán, Col., Tel: 312 207 89 66, 312 207 92 58 C. P. 28400.




MUNICIPIO DE COQUIMATLAN, COL.
Sistema Integral de Contabilidad Gubernamental
ESTADO ANALITICO DEL ACTIVO
DEL 1 DE JUNIO AL 30 DE JUNIO DE 2023

Descripción de la Cuenta	Saldo Inicial	Cargos del Periodo	Abonos del Periodo	Saldo Final	Variación del Periodo
ACTIVO					
ACTIVO CIRCULANTE					
EFFECTIVO Y EQUIVALENTES	62,113,308.27	16,898,320.51	17,626,159.05	61,385,469.73	-727,838.54
BANCOS/TESORERIA	37,307,646.74	15,475,655.00	15,341,424.07	37,441,877.67	134,230.93
DEPOSITOS DE FONDOS DE TERCEROS EN GARANTÍA Y/O ADMINISTRACIÓN	37,295,656.24	15,475,655.00	15,341,424.07	37,429,887.17	134,230.93
	11,990.50	0.00	0.00	11,990.50	0.00
DERECHOS A RECIBIR EFFECTIVO O EQUIVALENTES	21,594,128.45	208,669.05	291,435.53	21,511,361.97	-82,766.48
CUENTAS POR COBRAR A CORTO PLAZO	1,832,246.52	127,500.00	46,166.48	1,913,580.04	81,333.52
DEUDORES DIVERSOS POR COBRAR A CORTO PLAZO	845,416.82	42,115.15	42,115.15	845,416.82	0.00
INGRESOS POR RECUPERAR A CORTO PLAZO	1,000,000.00	0.00	0.00	1,000,000.00	0.00
DEUDORES POR ANTICIPOS DE TESORERIA A CORTO PLAZO	-2,384.63	39,053.90	39,053.90	-2,384.63	0.00
PRESTAMOS OTORGADOS A CORTO PLAZO	17,918,849.74	0.00	164,100.00	17,754,749.74	-164,100.00
DERECHOS A RECIBIR BIENES O SERVICIOS	3,211,533.08	1,213,996.46	1,993,299.45	2,432,230.09	-779,302.99
ANTICIPO A PROVEEDORES POR ADQUISICIÓN DE BIENES Y PRESTACIÓN DE SERVICIOS A CORTO PLAZO	1,890,527.96	0.00	0.00	1,890,527.96	0.00
ANTICIPO A CONTRATISTAS POR OBRAS PÚBLICAS A CORTO PLAZO	1,321,005.12	1,213,996.46	1,993,299.45	541,702.13	-779,302.99
ACTIVO NO CIRCULANTE	210,363,882.62	5,041,627.79	1,213,996.46	214,191,513.95	3,827,631.33
BIENES INMUEBLES, INFRAESTRUCTURA Y CONSTRUCCIONES EN PROCESO	191,495,740.77	4,663,069.95	1,213,996.46	194,944,814.26	3,449,073.49
VIVIENDAS	6,624,464.03	0.00	0.00	6,624,464.03	0.00
EDIFICIOS NO HABITACIONALES	10,694,900.32	0.00	0.00	10,694,900.32	0.00
CONSTRUCCIONES EN PROCESO EN BIENES DE DOMINIO PÚBLICO	153,590,341.99	4,663,069.95	1,213,996.46	157,039,415.48	3,449,073.49
CONSTRUCCIONES EN PROCESO EN BIENES PROPIOS	20,586,034.43	0.00	0.00	20,586,034.43	0.00
BIENES MUEBLES	18,168,886.97	0.00	0.00	18,168,886.97	0.00
MOBILIARIO Y EQUIPO DE ADMINISTRACIÓN	15,832,489.51	0.00	0.00	15,832,489.51	0.00
MOBILIARIO Y EQUIPO EDUCACIONAL Y RECREATIVO	963,788.00	0.00	0.00	963,788.00	0.00
EQUIPO DE DEFENSA Y SEGURIDAD	1,372,609.46	0.00	0.00	1,372,609.46	0.00
ACTIVOS DIFERIDOS	699,254.88	378,557.84	0.00	1,077,812.72	378,557.84
ESTUDIOS, FORMULACIÓN Y EVALUACIÓN DE PROYECTOS	699,254.88	378,557.84	0.00	1,077,812.72	378,557.84
TOTAL:	272,477,190.89	21,939,948.30	18,840,155.51	275,576,983.68	3,099,792.79



MUNICIPIO DE COQUIMATLAN, COL.
Sistema Integral de Contabilidad Gubernamental
ESTADO ANALITICO DEL ACTIVO
DEL 1 DE ENERO AL 30 DE JUNIO DE 2023

Descripción de la Cuenta	Saldo Inicial	Cargos del Periodo	Abonos del Periodo	Saldo Final	Variación del Periodo
ACTIVO					
ACTIVO CIRCULANTE					
EFFECTIVO Y EQUIVALENTES	41,811,840.93	101,547,009.42	81,973,380.62	61,385,469.73	19,573,628.80
BANCOS/TESORERIA	18,116,644.26	97,472,254.07	78,147,020.66	37,441,877.67	19,325,233.41
DEPOSITOS DE FONDOS DE TERCEROS EN GARANTÍA Y/O ADMINISTRACIÓN	18,104,653.76	97,472,254.07	78,147,020.66	37,429,887.17	19,325,233.41
	11,990.50	0.00	0.00	11,990.50	0.00
DERECHOS A RECIBIR EFFECTIVO O EQUIVALENTES	21,262,966.58	2,081,455.90	1,833,060.51	21,511,361.97	248,395.39
CUENTAS POR COBRAR A CORTO PLAZO	1,243,892.65	921,922.23	252,234.84	1,913,580.04	669,687.39
DEUDORES DIVERSOS POR COBRAR A CORTO PLAZO	845,416.82	131,552.12	131,552.12	845,416.82	0.00
INGRESOS POR RECUPERAR A CORTO PLAZO	1,000,000.00	0.00	0.00	1,000,000.00	0.00
DEUDORES POR ANTICIPOS DE TESORERIA A CORTO PLAZO	-23,132.63	134,223.03	113,475.03	-2,384.63	20,748.00
PRESTAMOS OTORGADOS A CORTO PLAZO	18,196,789.74	893,758.52	1,335,798.52	17,754,749.74	-442,040.00
DERECHOS A RECIBIR BIENES O SERVICIOS	2,432,230.09	1,993,299.45	1,993,299.45	2,432,230.09	0.00
ANTICIPO A PROVEEDORES POR ADQUISICIÓN DE BIENES Y PRESTACIÓN DE SERVICIOS A CORTO PLAZO	1,890,527.96	0.00	0.00	1,890,527.96	0.00
ANTICIPO A CONTRATISTAS POR OBRAS PÚBLICAS A CORTO PLAZO	541,702.13	1,993,299.45	1,993,299.45	541,702.13	0.00
ACTIVO NO CIRCULANTE	210,341,873.22	5,845,849.58	1,996,208.85	214,191,513.95	3,849,640.73
BIENES INMUEBLES, INFRAESTRUCTURA Y CONSTRUCCIONES EN PROCESO	191,495,740.77	5,127,698.57	1,678,625.08	194,944,814.26	3,449,073.49
VIVIENDAS	6,624,464.03	0.00	0.00	6,624,464.03	0.00
EDIFICIOS NO HABITACIONALES	10,694,900.32	0.00	0.00	10,694,900.32	0.00
CONSTRUCCIONES EN PROCESO EN BIENES DE DOMINIO PÚBLICO	153,590,341.99	5,127,698.57	1,678,625.08	157,039,415.48	3,449,073.49
CONSTRUCCIONES EN PROCESO EN BIENES PROPIOS	20,586,034.43	0.00	0.00	20,586,034.43	0.00
BIENES MUEBLES	18,146,877.57	24,918.80	2,909.40	18,168,886.97	22,009.40
MOBILIARIO Y EQUIPO DE ADMINISTRACIÓN	15,810,480.11	24,918.80	2,909.40	15,832,489.51	22,009.40
MOBILIARIO Y EQUIPO EDUCACIONAL Y RECREATIVO	963,788.00	0.00	0.00	963,788.00	0.00
EQUIPO DE DEFENSA Y SEGURIDAD	1,372,609.46	0.00	0.00	1,372,609.46	0.00
ACTIVOS DIFERIDOS	699,254.88	693,232.21	314,674.37	1,077,812.72	378,557.84
ESTUDIOS, FORMULACIÓN Y EVALUACIÓN DE PROYECTOS	699,254.88	693,232.21	314,674.37	1,077,812.72	378,557.84
TOTAL:	252,153,714.15	107,392,859.00	83,969,589.47	275,576,983.68	23,423,269.53



COQUIMATLÁN

H. AYUNTAMIENTO 2021 - 2024



Estado Analítico de la Deuda y Otros Pasivos

"2023, AÑO DE LA CONMEMORACIÓN DEL 500 ANIVERSARIO DE LA FUNDACIÓN DE LA VILLA DE COLIMA"

"H. Ayuntamiento Coquimatlán, Colima"

Reforma S/N y Jesús Alcaraz, Coquimatlán, Col., Tel: 312 207 89 66, 312 207 92 58 C. P. 28400.




MUNICIPIO DE COQUIMATLAN, COL.
Sistema Integral de Contabilidad Gubernamental
ESTADO ANALITICO DE LA DEUDA Y OTROS PASIVOS
DEL 1 DE JUNIO AL 30 DE JUNIO DE 2023

Denominación de las Deudas	Moneda de Contratación	Institución o País Acreedor	Saldo Inicial del Periodo	Saldo Final del Periodo
Corto Plazo				
Deuda Interna				
<i>Instituciones de Crédito</i>			0.00	0.00
CREDITO BANOBRAS 7178 8,987,567.93	PESOS	MEXICO	-242,479.64	-292,102.17
CREDITO BANOBRAS 7211 POR 3,500,000.00	PESOS	MEXICO	-102,619.43	-123,619.45
<i>Títulos y Valores</i>			0.00	0.00
<i>Arrendamientos Financieros</i>			0.00	0.00
Deuda Externa				
<i>Organismos Financieros Internacionales</i>			0.00	0.00
<i>Deuda Bilateral</i>			0.00	0.00
<i>Títulos y Valores</i>			0.00	0.00
<i>Arrendamientos Financieros</i>			0.00	0.00
Subtotal de Deuda Pública a Corto Plazo			-345,099.07	-415,721.62
Largo Plazo				
Deuda Interna				
<i>Instituciones de Crédito</i>			0.00	0.00
CREDITO BANOBRAS 7178 8,987,567.93	PESOS	MEXICO	4,009,382.37	4,009,382.37
CREDITO BANOBRAS 7211 POR 3,500,000.00	PESOS	MEXICO	1,597,964.64	1,597,964.64
<i>Títulos y Valores</i>			0.00	0.00
<i>Arrendamientos Financieros</i>			0.00	0.00
Deuda Externa				
<i>Organismos Financieros Internacionales</i>			0.00	0.00
<i>Deuda Bilateral</i>			0.00	0.00
<i>Títulos y Valores</i>			0.00	0.00
<i>Arrendamientos Financieros</i>			0.00	0.00
Subtotal de Deuda Pública a Largo Plazo			5,607,347.01	5,607,347.01
Total de Otros Pasivos			40,980,796.93	39,305,074.85
Total de Deuda Pública y Otros Pasivos			46,243,044.87	44,496,700.24



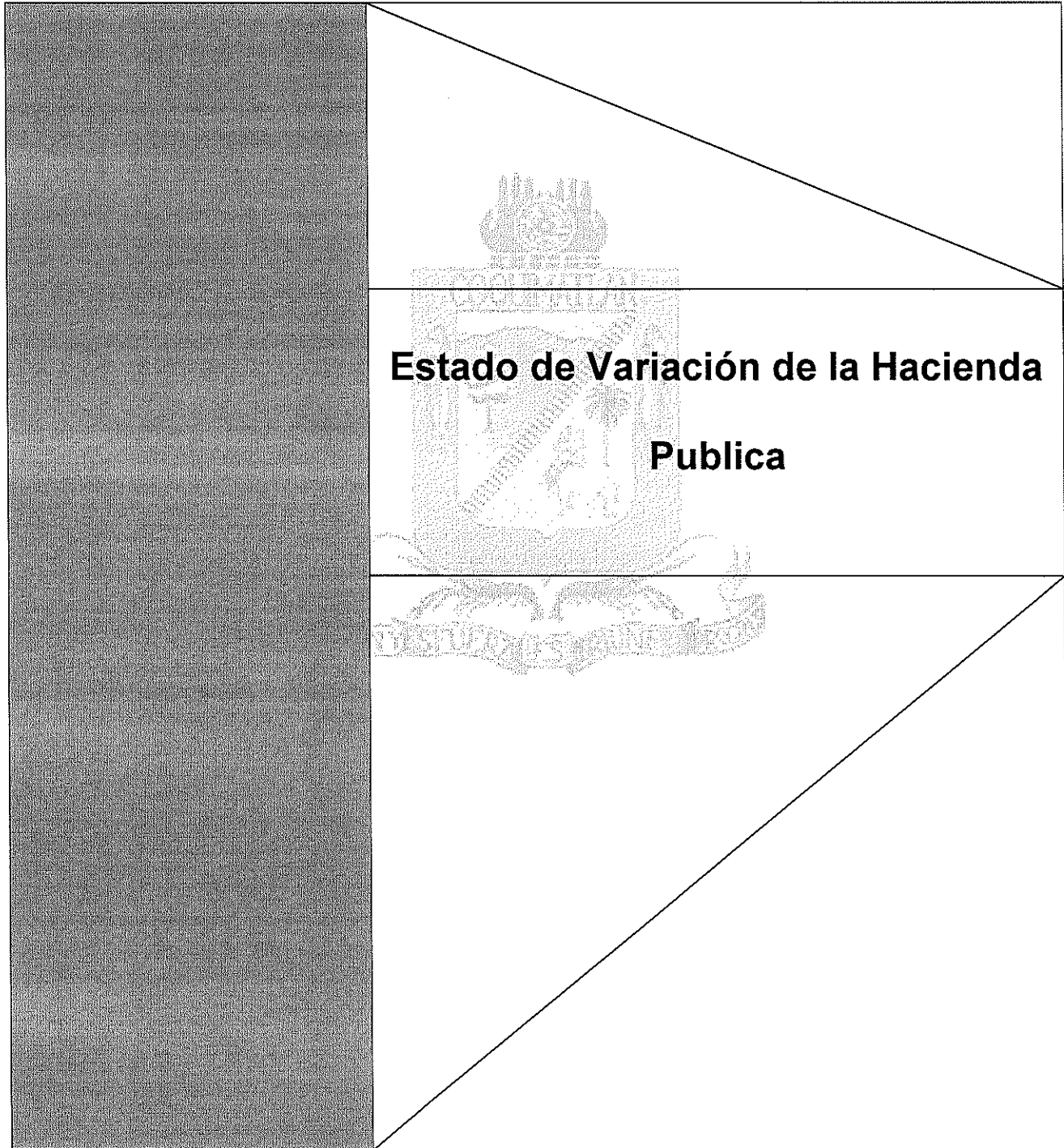
MUNICIPIO DE COQUIMATLAN, COL.
Sistema Integral de Contabilidad Gubernamental
ESTADO ANALITICO DE LA DEUDA Y OTROS PASIVOS
DEL 1 DE ENERO AL 30 DE JUNIO DE 2023

Denominación de las Deudas	Moneda de Contratación	Institución o País Acreedor	Saldo Inicial del Periodo	Saldo Final del Periodo
Corto Plazo				
Deuda Interna				
<i>Instituciones de Crédito</i>				
CREDITO BANOBRAS 7178 8,987,567.93	PESOS	MEXICO	0.00	0.00
CREDITO BANOBRAS 7211 POR 3,500,000.00	PESOS	MEXICO	0.00	-292,102.17
<i>Títulos y Valores</i>				
<i>Arrendamientos Financieros</i>				
Deuda Externa				
<i>Organismos Financieros Internacionales</i>				
<i>Deuda Bilateral</i>				
<i>Títulos y Valores</i>				
<i>Arrendamientos Financieros</i>				
Subtotal de Deuda Pública a Corto Plazo			0.00	-415,721.62
Largo Plazo				
Deuda Interna				
<i>Instituciones de Crédito</i>				
CREDITO BANOBRAS 7178 8,987,567.93	PESOS	MEXICO	0.00	0.00
CREDITO BANOBRAS 7211 POR 3,500,000.00	PESOS	MEXICO	4,009,382.37	4,009,382.37
<i>Títulos y Valores</i>				
<i>Arrendamientos Financieros</i>				
Deuda Externa				
<i>Organismos Financieros Internacionales</i>				
<i>Deuda Bilateral</i>				
<i>Títulos y Valores</i>				
<i>Arrendamientos Financieros</i>				
Subtotal de Deuda Pública a Largo Plazo			5,607,347.01	5,607,347.01
Total de Otros Pasivos			52,325,446.57	39,305,074.85
Total de Deuda Pública y Otros Pasivos			57,932,793.58	44,496,700.24



COQUIMATLÁN

H. AYUNTAMIENTO 2021 - 2024




**Estado de Variación de la Hacienda
Publica**

"2023, AÑO DE LA CONMEMORACIÓN DEL 500 ANIVERSARIO DE LA FUNDACIÓN DE LA VILLA DE COLIMA"


"H. Ayuntamiento Coquimatlán, Colima"

Reforma S/N y Jesús Alcaraz, Coquimatlán, Col., Tel: 312 207 89 66, 312 207 92 58 C. P. 28400.



MUNICIPIO DE COQUIMATLAN, COL.
Sistema Integral de Contabilidad Gubernamental
ESTADO DE VARIACION EN LA HACIENDA PUBLICA
DEL 1 DE ENERO AL 30 DE JUNIO DE 2023

Concepto	Hacienda Pública/ Patrimonio Contribuido	Hacienda Pública/ Patrimonio Gen. Ejer. Ant.	Hacienda Pública/ Patrimonio Gen. Ejer.	Exceso o Insuficiencia en la Actualización de la Hac. Pública / Patrimonio	Total
Hacienda Pública / Patrimonio Contribuido Neto de 2022	0.00				0.00
<i>Aportaciones</i>	<i>0.00</i>				<i>0.00</i>
<i>Donaciones de Capital</i>	<i>0.00</i>				<i>0.00</i>
<i>Actualización de la Hacienda Pública/ Patrimonio</i>	<i>0.00</i>				<i>0.00</i>
Hacienda Pública / Patrimonio Generado Neto de 2022		161,942,698.50	32,278,222.07		194,220,920.57
<i>Resultados del Ejercicio (Ahorro/DesAhorro)</i>		<i>32,278,222.07</i>			<i>32,278,222.07</i>
<i>Resultados de Ejercicios Anteriores</i>		<i>148,964,528.17</i>			<i>148,964,528.17</i>
<i>Revalúos</i>		<i>0.00</i>			<i>0.00</i>
<i>Reservas</i>		<i>12,978,170.33</i>			<i>12,978,170.33</i>
<i>Rectificaciones de Resultados de Ejercicios Anteriores</i>		<i>0.00</i>			<i>0.00</i>
Exceso o Insuficiencia en la Actualización de la Hacienda Pública/ Patrimonio Neto de 2022				0.00	0.00
<i>Resultados por Posición Monetaria</i>				<i>0.00</i>	<i>0.00</i>
<i>Resultados por Tenencia de Activos no Monetarios</i>				<i>0.00</i>	<i>0.00</i>
Hacienda Pública/ Patrimonio Neto Final de 2022	0.00	161,942,698.50	32,278,222.07	0.00	194,220,920.57
Cambios en la Hacienda Pública/ Patrimonio Contribuido Neto de 2023	0.00				0.00
<i>Aportaciones</i>	<i>0.00</i>				<i>0.00</i>
<i>Donaciones de Capital</i>	<i>0.00</i>				<i>0.00</i>
<i>Actualización de la Hacienda Pública/ Patrimonio</i>	<i>0.00</i>				<i>0.00</i>
Variaciones de la Hacienda Pública/ Patrimonio Generado Neto de 2023		-1,525.23	36,860,888.10		36,859,362.87
<i>Resultados del Ejercicio (Ahorro/Desahorro)</i>		<i>36,860,888.10</i>			<i>36,860,888.10</i>
<i>Resultados de Ejercicios Anteriores</i>		<i>-1,525.23</i>	<i>0.00</i>		<i>-1,525.23</i>
<i>Revalúos</i>		<i>0.00</i>	<i>0.00</i>		<i>0.00</i>
<i>Reservas</i>		<i>0.00</i>	<i>0.00</i>		<i>0.00</i>
<i>Rectificaciones de Resultados de Ejercicios Anteriores</i>		<i>0.00</i>	<i>0.00</i>		<i>0.00</i>



MUNICIPIO DE COQUIMATLAN, COL.
 Sistema Integral de Contabilidad Gubernamental
ESTADO DE VARIACION EN LA HACIENDA PUBLICA
 DEL 1 DE ENERO AL 30 DE JUNIO DE 2023

Concepto	Hacienda Pública/Patrimonio Contribuido	Hacienda Pública/Patrimonio Gen. Ejer. Ant.	Hacienda Pública/Patrimonio Gen. Ejer.	Exceso o Insuficiencia en la Actualización de la Hac. Pública / Patrimonio	Total
----------	---	---	--	--	-------


Cambios en el Exceso o Insuficiencia en la Actualización de la Hacienda Pública/Patrimonio Neto de 2023

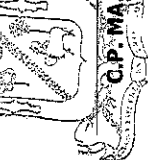
Resultado por Posición Monetaria


Resultado por Tenencia de Activos no Monetarios


Hacienda Pública/Patrimonio Neto Final de 2023

	0.00	161,941,173.27	69,139,110.17	0.00	0.00
				0.00	0.00
				0.00	0.00
	0.00	161,941,173.27	69,139,110.17	0.00	0.00 231,080,283.44


 PRESIDENTE MUNICIPAL
LIC. LEONOR ALCARAZ-MANZO
 H. AYUNTAMIENTO CONSTITUCIONAL
 DE COQUIMATLAN, COL.
 2021-2024
PRESIDENCIA

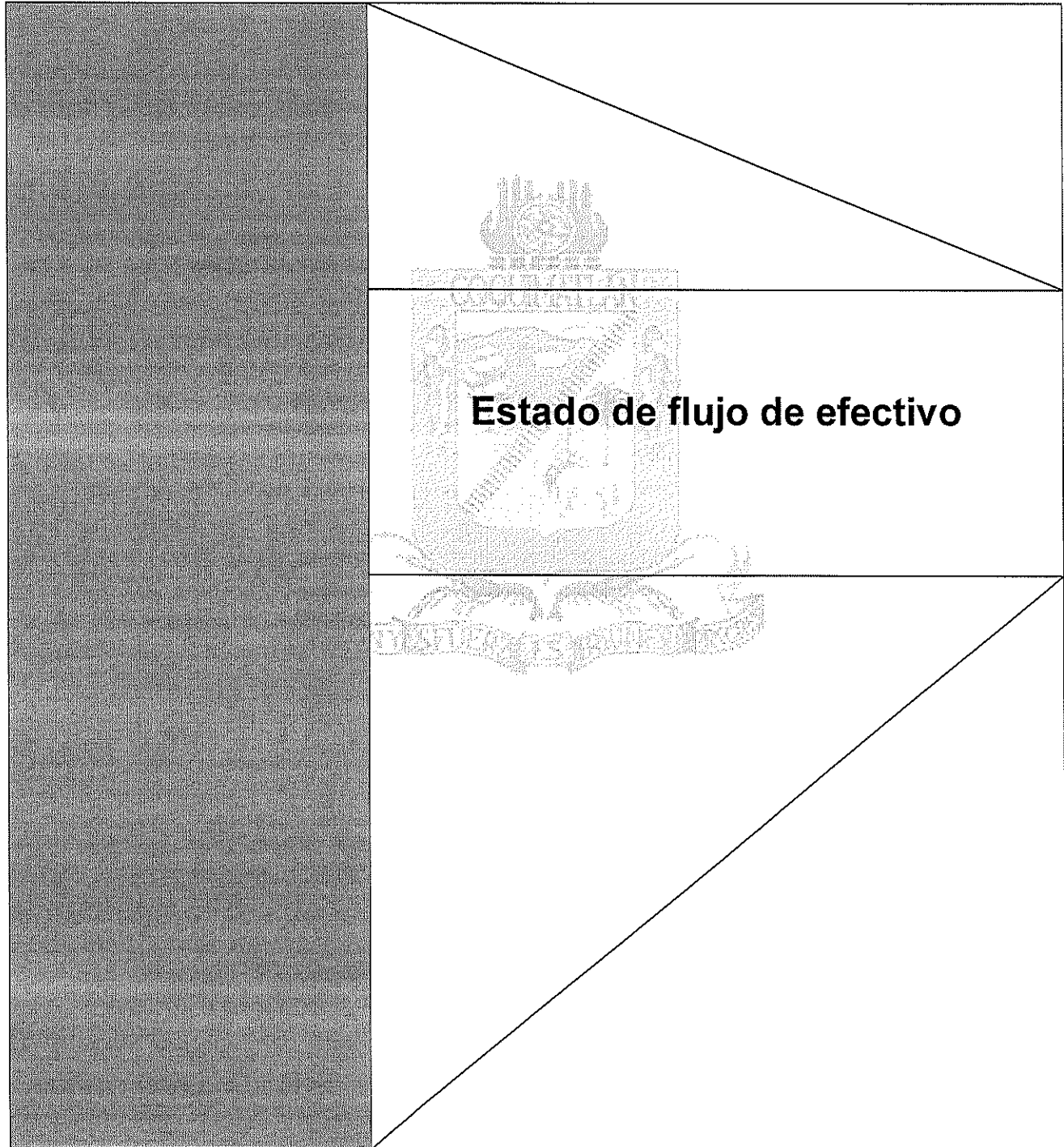

 TESORERA MUNICIPAL
C.P. MA. GUADALUPE MADAME GUTIERREZ
 H. AYUNTAMIENTO CONSTITUCIONAL
 DE COQUIMATLAN, COL.
 2021-2024
TESORERIA


 OFICIAL MAYOR MUNICIPAL
Mtro. AARON SINAI DIAZ DECENA
 H. AYUNTAMIENTO CONSTITUCIONAL
 DE COQUIMATLAN, COL.
 2021-2024
OFICIALIA MAYOR



COQUIMATLÁN

H. AYUNTAMIENTO 2021 - 2024



"2023, AÑO DE LA CONMEMORACIÓN DEL 500 ANIVERSARIO DE LA FUNDACIÓN DE LA VILLA DE COLIMA"

"H. Ayuntamiento Coquimatlán, Colima"

Reforma S/N y Jesús Alcaraz, Coquimatlán, Col., Tel: 312 207 89 66, 312 207 92 58 C. P. 28400.




MUNICIPIO DE COQUIMATLAN, COL.
Sistema Integral de Contabilidad Gubernamental
ESTADO DE FLUJOS DE EFECTIVO
DEL 1 DE JUNIO AL 30 DE JUNIO DE 2023


Concepto	Total
FLUJOS DE EFECTIVO DE LAS ACTIVIDADES DE OPERACION	
<u>ORIGEN</u>	<u>12,696,669.72</u>
IMPUESTOS	460,048.46
DERECHOS	590,229.69
PRODUCTOS	15,874.14
APROVECHAMIENTOS	90,480.56
PARTICIPACIONES, APORTACIONES, CONVENIOS, INCENTIVOS DERIVADOS DE LA COLABORACIÓN FISCAL Y FONDOS DISTINTOS DE APORTACIONES	11,540,036.87
<u>APLICACION</u>	<u>7,850,532.30</u>
SERVICIOS PERSONALES	4,947,324.39
MATERIALES Y SUMINISTROS	399,964.08
SERVICIOS GENERALES	987,775.74
TRANSFERENCIAS AL RESTO DEL SECTOR PUBLICO	649,109.94
AYUDAS SOCIALES	53,600.00
PENSIONES Y JUBILACIONES	754,466.48
INTERESES DE LA DEUDA PUBLICA	58,291.67
FLUJOS NETOS DE EFECTIVO POR ACTIVIDADES DE OPERACION	<u>4,846,137.42</u>
FLUJOS DE EFECTIVO DE LAS ACTIVIDADES DE INVERSION	
<u>ORIGEN</u>	<u>1,213,996.46</u>
BIENES INMUEBLES, INFRAESTRUCTURA Y CONSTRUCCIONES EN PROCESO	1,213,996.46
BIENES MUEBLES	0.00
OTROS ORIGENES DE INVERSION	0.00
<u>APLICACION</u>	<u>5,041,627.79</u>
BIENES INMUEBLES, INFRAESTRUCTURA Y CONSTRUCCIONES EN PROCESO	4,663,069.95
BIENES MUEBLES	0.00
OTRAS APLICACIONES DE INVERSION	378,557.84
FLUJOS NETOS DE EFECTIVO POR ACTIVIDADES DE INVERSION	<u>-3,827,631.33</u>
FLUJOS DE EFECTIVO DE LAS ACTIVIDADES DE FINANCIAMIENTO	
<u>ORIGEN</u>	<u>14,372,063.29</u>
ENDEUDAMIENTO NETO	0.00
- INTERNO	0.00
- EXTERNO	0.00
OTROS ORIGENES DE FINANCIAMIENTO	14,372,063.29
<u>APLICACION</u>	<u>15,256,338.45</u>
SERVICIOS DE LA DEUDA	70,622.55
- INTERNO	70,622.55




MUNICIPIO DE COQUIMATLAN, COL.
 Sistema Integral de Contabilidad Gubernamental
ESTADO DE FLUJOS DE EFECTIVO
 DEL 1 DE JUNIO AL 30 DE JUNIO DE 2023

Concepto	Total
- EXTERNO	0.00
OTRAS APLICACIONES DE FINAN CIAMIENTO	15,185,715.90
FLUJOS NETOS DE EFECTIVO POR ACTIVIDADES DE FINANCIAMIENTO	-884,275.16
<hr/>	
INCREMENTO/DISMINUCION NETA EN EL EFECTIVO Y EQUIVALENTES AL EFECTIVO	134,230.93
EFFECTIVO Y EQUIVALENTES AL EFECTIVO AL INICIO DEL EJERCICIO	37,307,646.74
EFFECTIVO Y EQUIVALENTES AL EFECTIVO AL FINAL DEL EJERCICIO	37,441,877.67


 PRESIDENTE MUNICIPAL
LIC. LEONOR ALCARAZ MANZO
 H. AYUNTAMIENTO CONSTITUCIONAL
 DE COQUIMATLAN, COL.
 2021-2024
PRESIDENCIA


 TESORERA MUNICIPAL
C.P. MA. GUADALUPE ADAM GUTIERREZ
 H. AYUNTAMIENTO CONSTITUCIONAL
 DE COQUIMATLAN, COL.
 2021-2024
TESORERIA


 OFICIAL MAYOR MUNICIPAL
MTRD. AARON SINAI DIAZ DECENA
 H. AYUNTAMIENTO CONSTITUCIONAL
 DE COQUIMATLAN, COL.
 2021-2024
OFICIALIA MAYOR




MUNICIPIO DE COQUIMATLAN, COL.
Sistema Integral de Contabilidad Gubernamental
ESTADO DE FLUJOS DE EFECTIVO
DEL 1 DE JUNIO AL 30 DE JUNIO DE 2023
(Cifras en Pesos)

Concepto	2023	2022
FLUJOS DE EFECTIVO DE LAS ACTIVIDADES DE OPERACION		
<u>ORIGEN</u>	<u>12,696,669.72</u>	<u>9,620,180.91</u>
IMPUESTOS	460,048.46	414,204.48
CUOTAS Y APORTACIONES DE SEGURIDAD SOCIAL	0.00	0.00
CONTRIBUCIONES DE MEJORAS	0.00	0.00
DERECHOS	590,229.69	642,345.43
PRODUCTOS	15,874.14	5,381.66
APROVECHAMIENTOS	90,480.56	16,833.07
INGRESOS POR VENTA DE BIENES Y PRESTACIÓN DE SERVICIOS	0.00	0.00
PARTICIPACIONES, APORTACIONES, CONVENIOS, INCENTIVOS DERIVADOS DE LA COLABORACIÓN FISCAL Y FONDOS DISTINTOS DE APORTACIONES	11,540,036.87	8,541,416.27
TRANSFERENCIAS, ASIGNACIONES, SUBSIDIOS Y SUBVENCIONES, Y PENSIONES Y JUBILACIONES	0.00	0.00
OTROS ORIGENES DE OPERACIÓN	0.00	0.00
<u>APLICACION</u>	<u>7,850,532.30</u>	<u>6,657,254.36</u>
SERVICIOS PERSONALES	4,947,324.39	4,213,922.25
MATERIALES Y SUMINISTROS	399,964.08	359,907.80
SERVICIOS GENERALES	987,775.74	724,467.31
AYUDAS DIVERSAS	0.00	0.00
ADEFAS	0.00	0.00
TRANSFERENCIAS INTERNAS Y ASIGNACIONES AL SECTOR PÚBLICO	0.00	0.00
TRANSFERENCIAS AL RESTO DEL SECTOR PUBLICO	649,109.94	664,278.00
SUBSIDIOS Y SUBENCIONES	0.00	0.00
AYUDAS SOCIALES	53,600.00	38,900.00
PENSIONES Y JUBILACIONES	754,466.48	612,269.36
TRANSFERENCIAS A FIDEICOMISOS, MANDATOS Y CONTRATOS ANALOGOS.	0.00	0.00
TRANSFERENCIAS A LA SEGURIDAD SOCIAL	0.00	0.00
DONATIVOS	0.00	0.00
TRANSFERENCIAS AL EXTERIOR	0.00	0.00
PARTICIPACIONES	0.00	0.00
APORTACIONES	0.00	0.00
CONVENIOS	0.00	0.00
OTRAS APLICACIONES DE OPERACIÓN	58,291.67	43,509.64
FLUJOS NETOS DE EFECTIVO POR ACTIVIDADES DE OPERACION	<u>4,846,137.42</u>	<u>2,962,926.55</u>
FLUJOS DE EFECTIVO DE LAS ACTIVIDADES DE INVERSION		
<u>ORIGEN</u>	<u>1,213,996.46</u>	<u>1,174,059.46</u>
BIENES INMUEBLES, INFRAESTRUCTURA Y CONSTRUCCIONES EN PROCESO	1,213,996.46	1,174,059.46
BIENES MUEBLES	0.00	0.00
OTROS ORIGENES DE INVERSION	0.00	0.00
<u>APLICACION</u>	<u>5,041,627.79</u>	<u>1,174,059.46</u>
BIENES INMUEBLES, INFRAESTRUCTURA Y CONSTRUCCIONES EN PROCESO	4,663,069.95	1,174,059.46
BIENES MUEBLES	0.00	0.00
OTRAS APLICACIONES DE INVERSION	378,557.84	0.00



MUNICIPIO DE COQUIMATLAN, COL.
Sistema Integral de Contabilidad Gubernamental
ESTADO DE FLUJOS DE EFECTIVO
DEL 1 DE JUNIO AL 30 DE JUNIO DE 2023
 (Cifras en Pesos)

Concepto	2023	2022
FLUJOS NETOS DE EFECTIVO POR ACTIVIDADES DE INVERSION	<u>-3,827,631.33</u>	<u>0.00</u>
FLUJOS DE EFECTIVO DE LAS ACTIVIDADES DE FINANCIAMIENTO		
ORIGEN	<u>14,372,063.29</u>	<u>9,326,328.22</u>
ENDEUDAMIENTO NETO	0.00	0.00
- INTERNO	0.00	0.00
- EXTERNO	0.00	0.00
OTROS ORIGENES DE FINANCIAMIENTO	14,372,063.29	9,326,328.22
APLICACION	<u>15,256,338.45</u>	<u>10,660,876.88</u>
SERVICIOS DE LA DEUDA	70,622.55	64,411.40
- INTERNO	70,622.55	64,411.40
- EXTERNO	0.00	0.00
OTRAS APLICACIONES DE FINANCIAMIENTO	15,185,715.90	10,596,465.48
FLUJOS NETOS DE EFECTIVO POR ACTIVIDADES DE FINANCIAMIENTO	<u>-884,275.16</u>	<u>-1,334,548.66</u>
INCREMENTO/DISMINUCION NETA EN EL EFECTIVO Y EQUIVALENTES AL EFECTIVO	134,230.93	1,628,377.89
EFFECTIVO Y EQUIVALENTES AL EFECTIVO AL INICIO DEL EJERCICIO	37,307,646.74	32,113,397.98
EFFECTIVO Y EQUIVALENTES AL EFECTIVO AL FINAL DEL EJERCICIO	37,441,877.67	33,741,775.87


 PRESIDENTE MUNICIPAL
LIC. LEONOR ALCARAZ MANZO
 H. AYUNTAMIENTO CONSTITUCIONAL
 DE COQUIMATLAN, COL.
 2021-2024
PRESIDENCIA


 TESORERA MUNICIPAL
C.P. MA. GUADALUPE ADAME GUTIERREZ
 H. AYUNTAMIENTO CONSTITUCIONAL
 DE COQUIMATLAN, COL.
 2021-2024
TESORERIA


 OFICIAL MAYOR MUNICIPAL
OFICIAL MAYOR AARON SINAI DIAZ DECENA
 H. AYUNTAMIENTO CONSTITUCIONAL
 DE COQUIMATLAN, COL.
 2021-2024
OFICIAL MAYOR




MUNICIPIO DE COQUIMATLAN, COL.
Sistema Integral de Contabilidad Gubernamental
ESTADO DE FLUJOS DE EFECTIVO
DEL 1 DE ENERO AL 30 DE JUNIO DE 2023

Concepto	Total
FLUJOS DE EFECTIVO DE LAS ACTIVIDADES DE OPERACION	
<u>ORIGEN</u>	<u>81,008,319.81</u>
IMPUESTOS	7,311,897.76
DERECHOS	4,389,036.54
PRODUCTOS	68,206.15
APROVECHAMIENTOS	378,136.50
PARTICIPACIONES, APORTACIONES, CONVENIOS, INCENTIVOS DERIVADOS DE LA COLABORACIÓN FISCAL Y FONDOS DISTINTOS DE APORTACIONES	68,861,042.86
<u>APLICACION</u>	<u>44,147,431.71</u>
SERVICIOS PERSONALES	27,661,945.32
MATERIALES Y SUMINISTROS	2,341,825.37
SERVICIOS GENERALES	5,691,190.92
TRANSFERENCIAS AL RESTO DEL SECTOR PUBLICO	3,897,523.83
AYUDAS SOCIALES	271,200.00
PENSIONES Y JUBILACIONES	3,944,526.89
INTERESES DE LA DEUDA PUBLICA	339,219.38
FLUJOS NETOS DE EFECTIVO POR ACTIVIDADES DE OPERACION	<u>36,860,888.10</u>
FLUJOS DE EFECTIVO DE LAS ACTIVIDADES DE INVERSION	
<u>ORIGEN</u>	<u>1,996,208.85</u>
BIENES INMUEBLES, INFRAESTRUCTURA Y CONSTRUCCIONES EN PROCESO	1,678,625.08
BIENES MUEBLES	2,909.40
OTROS ORIGENES DE INVERSION	314,674.37
<u>APLICACION</u>	<u>5,847,374.81</u>
BIENES INMUEBLES, INFRAESTRUCTURA Y CONSTRUCCIONES EN PROCESO	5,127,698.57
BIENES MUEBLES	24,918.80
OTRAS APLICACIONES DE INVERSION	694,757.44
FLUJOS NETOS DE EFECTIVO POR ACTIVIDADES DE INVERSION	<u>-3,851,165.96</u>
FLUJOS DE EFECTIVO DE LAS ACTIVIDADES DE FINANCIAMIENTO	
<u>ORIGEN</u>	<u>60,149,065.30</u>
ENDEUDAMIENTO NETO	0.00
- INTERNO	0.00
- EXTERNO	0.00
OTROS ORIGENES DE FINANCIAMIENTO	60,149,065.30
<u>APLICACION</u>	<u>73,833,554.03</u>
SERVICIOS DE LA DEUDA	415,721.62
- INTERNO	415,721.62



MUNICIPIO DE COQUIMATLAN, COL.
Sistema Integral de Contabilidad Gubernamental
ESTADO DE FLUJOS DE EFECTIVO
DEL 1 DE ENERO AL 30 DE JUNIO DE 2023

Concepto	Total
- EXTERNO	0.00
OTRAS APLICACIONES DE FINANCIAMIENTO	73,417,832.41
FLUJOS NETOS DE EFECTIVO POR ACTIVIDADES DE FINANCIAMIENTO	<u>-13,684,488.73</u>
<hr/>	
INCREMENTO/DISMINUCION NETA EN EL EFECTIVO Y EQUIVALENTES AL EFECTIVO	19,325,233.41
EFECTIVO Y EQUIVALENTES AL EFECTIVO AL INICIO DEL EJERCICIO	18,116,644.26
EFECTIVO Y EQUIVALENTES AL EFECTIVO AL FINAL DEL EJERCICIO	37,441,877.67


 PRESIDENTE MUNICIPAL
LIC. LEONOR ALCARAZ MANZO


 TESORERA MUNICIPAL
C.P. MA. GUADALUPE ADAME GUTIERREZ
EL AYUNTAMIENTO CONSTITUCIONAL DE COQUIMATLAN, COL. 2021-2024
TESORERÍA


 OFICIAL MAYOR MUNICIPAL
Mtro. AARON SINAI DIAZ DECENA
H. AYUNTAMIENTO CONSTITUCIONAL DE COQUIMATLAN, COL. 2021-2024
OFICIALIA MAYOR

H. AYUNTAMIENTO CONSTITUCIONAL DE COQUIMATLAN, COL. 2021-2024
PRESIDENCIA




MUNICIPIO DE COQUIMATLAN, COL.
Sistema Integral de Contabilidad Gubernamental
ESTADO DE FLUJOS DE EFECTIVO
DEL 1 DE ENERO AL 30 DE JUNIO DE 2023
(Cifras en Pesos)

Concepto	2023	2022
FLUJOS DE EFECTIVO DE LAS ACTIVIDADES DE OPERACION		
<u>ORIGEN</u>	<u>81,008,319.81</u>	<u>67,748,901.87</u>
IMPUESTOS	7,311,897.76	5,855,750.42
CUOTAS Y APORTACIONES DE SEGURIDAD SOCIAL	0.00	0.00
CONTRIBUCIONES DE MEJORAS	0.00	0.00
DERECHOS	4,389,036.54	4,330,612.44
PRODUCTOS	68,206.15	22,880.40
APROVECHAMIENTOS	378,136.50	165,109.39
INGRESOS POR VENTA DE BIENES Y PRESTACIÓN DE SERVICIOS	0.00	0.00
PARTICIPACIONES, APORTACIONES, CONVENIOS, INCENTIVOS DERIVADOS DE LA COLABORACIÓN FISCAL Y FONDOS DISTINTOS DE APORTACIONES	68,861,042.86	57,374,549.22
TRANSFERENCIAS, ASIGNACIONES, SUBSIDIOS Y SUBVENCIONES, Y PENSIONES Y JUBILACIONES	0.00	0.00
OTROS ORIGENES DE OPERACIÓN	0.00	0.00
<u>APLICACION</u>	<u>44,147,431.71</u>	<u>39,947,712.73</u>
SERVICIOS PERSONALES	27,661,945.32	25,636,027.40
MATERIALES Y SUMINISTROS	2,341,825.37	2,351,704.64
SERVICIOS GENERALES	5,691,190.92	3,934,278.57
AYUDAS DIVERSAS	0.00	0.00
ADEFAS	0.00	0.00
TRANSFERENCIAS INTERNAS Y ASIGNACIONES AL SECTOR PÚBLICO	0.00	0.00
TRANSFERENCIAS AL RESTO DEL SECTOR PUBLICO	3,897,523.83	3,985,668.00
SUBSIDIOS Y SUBENCIONES	0.00	0.00
AYUDAS SOCIALES	271,200.00	215,991.00
PENSIONES Y JUBILACIONES	3,944,526.89	3,591,968.19
TRANSFERENCIAS A FIDEICOMISOS, MANDATOS Y CONTRATOS ANALOGOS.	0.00	0.00
TRANSFERENCIAS A LA SEGURIDAD SOCIAL	0.00	0.00
DONATIVOS	0.00	0.00
TRANSFERENCIAS AL EXTERIOR	0.00	0.00
PARTICIPACIONES	0.00	0.00
APORTACIONES	0.00	0.00
CONVENIOS	0.00	0.00
OTRAS APLICACIONES DE OPERACIÓN	339,219.38	232,074.93
FLUJOS NETOS DE EFECTIVO POR ACTIVIDADES DE OPERACION	<u>36,860,888.10</u>	<u>27,801,189.14</u>
FLUJOS DE EFECTIVO DE LAS ACTIVIDADES DE INVERSION		
<u>ORIGEN</u>	<u>1,996,208.85</u>	<u>1,180,059.46</u>
BIENES INMUEBLES, INFRAESTRUCTURA Y CONSTRUCCIONES EN PROCESO	1,678,625.08	1,174,059.46
BIENES MUEBLES	2,909.40	0.00
OTROS ORIGENES DE INVERSION	314,674.37	6,000.00
<u>APLICACION</u>	<u>5,847,374.81</u>	<u>2,102,222.46</u>
BIENES INMUEBLES, INFRAESTRUCTURA Y CONSTRUCCIONES EN PROCESO	5,127,698.57	1,174,059.46
BIENES MUEBLES	24,918.80	925,288.00
OTRAS APLICACIONES DE INVERSION	694,757.44	2,875.00





MUNICIPIO DE COQUIMATLAN, COL.
 Sistema Integral de Contabilidad Gubernamental
ESTADO DE FLUJOS DE EFECTIVO
DEL 1 DE ENERO AL 30 DE JUNIO DE 2023
 (Cifras en Pesos)

Concepto	2023	2022
FLUJOS NETOS DE EFECTIVO POR ACTIVIDADES DE INVERSION	-3,851,165.96	-922,163.00
FLUJOS DE EFECTIVO DE LAS ACTIVIDADES DE FINANCIAMIENTO		
ORIGEN	60,149,065.30	52,414,836.32
ENDEUDAMIENTO NETO	0.00	0.00
- INTERNO	0.00	0.00
- EXTERNO	0.00	0.00
OTROS ORIGENES DE FINANCIAMIENTO	60,149,065.30	52,414,836.32
APLICACION	73,833,554.03	59,966,343.59
SERVICIOS DE LA DEUDA	415,721.62	379,159.53
- INTERNO	415,721.62	379,159.53
- EXTERNO	0.00	0.00
OTRAS APLICACIONES DE FINANCIAMIENTO	73,417,832.41	59,587,184.06
FLUJOS NETOS DE EFECTIVO POR ACTIVIDADES DE FINANCIAMIENTO	-13,684,488.73	-7,551,507.27
INCREMENTO/DISMINUCION NETA EN EL EFECTIVO Y EQUIVALENTES AL EFECTIVO	19,325,233.41	19,327,518.87
EFFECTIVO Y EQUIVALENTES AL EFECTIVO AL INICIO DEL EJERCICIO	18,116,644.26	14,414,257.00
EFFECTIVO Y EQUIVALENTES AL EFECTIVO AL FINAL DEL EJERCICIO	37,441,877.67	33,741,775.87


 PRESIDENTE MUNICIPAL
LIC. LEONOR ALCARAZ MANZO
 H. AYUNTAMIENTO CONSTITUCIONAL
 DE COQUIMATLAN, COL.
 2021-2024
PRESIDENCIA


 TESORERA MUNICIPAL
C.P. MA. GUADALUPE ADAM BUITERREZ
 H. AYUNTAMIENTO CONSTITUCIONAL
 DE COQUIMATLAN, COL.
 2021-2024
TESORERIA


 OFICIAL MAYOR MUNICIPAL
MTR. AARON SINAI DIAZ DECENA
 H. AYUNTAMIENTO CONSTITUCIONAL
 DE COQUIMATLAN, COL.
 2021-2024
OFICIALIA MAYOR



COQUIMATLÁN


H. AYUNTAMIENTO 2021 - 2024



"2023, AÑO DE LA CONMEMORACIÓN DEL 500 ANIVERSARIO DE LA FUNDACIÓN DE LA VILLA DE COLIMA"


"H. Ayuntamiento Coquimatlán, Colima"

Reforma S/N y Jesús Alcaraz, Coquimatlán, Col., Tel: 312 207 89 66, 312 207 92 58 C. P. 28400.




MUNICIPIO DE COQUIMATLAN, COL.
Sistema Integral de Contabilidad Gubernamental
BALANZA DE COMPROBACION
DEL 1 DE JUNIO AL 30 DE JUNIO DE 2023

Descripción	Saldo Anterior		Movimientos		Saldo Actual	
	Debe	Haber	Debe	Haber	Debe	Haber
ACTIVO						
ACTIVO CIRCULANTE						
EFFECTIVO Y EQUIVALENTES						
BANCOS/ TESORERIA	37,307,646.74	0.00	15,475,655.00	15,341,424.07	37,441,877.67	0.00
DEPOSITOS DE FONDOS DE TERCEROS EN GARANTIA Y/O ADMINISTRACIÓN	37,295,656.24	0.00	15,475,655.00	15,341,424.07	37,429,887.17	0.00
	11,990.50	0.00	0.00	0.00	11,990.50	0.00
DERECHOS A RECIBIR EFFECTIVO O EQUIVALENTES						
	21,594,128.45	0.00	208,669.05	291,435.53	21,511,361.97	0.00
CUENTAS POR COBRAR A CORTO PLAZO	1,832,246.52	0.00	127,500.00	46,166.48	1,913,580.04	0.00
DEUDORES DIVERSOS POR COBRAR A CORTO PLAZO	845,416.82	0.00	42,115.15	42,115.15	845,416.82	0.00
INGRESOS POR RECUPERAR A CORTO PLAZO	1,000,000.00	0.00	0.00	0.00	1,000,000.00	0.00
DEUDORES POR ANTICIPOS DE TESORERIA A CORTO PLAZO	0.00	2,384.63	39,053.90	39,053.90	0.00	2,384.63
PRESTAMOS OTORGADOS A CORTO PLAZO	17,918,849.74	0.00	0.00	164,100.00	17,754,749.74	0.00
DERECHOS A RECIBIR BIENES O SERVICIOS						
ANTICIPO A PROVEEDORES POR ADQUISICIÓN DE BIENES Y PRESTACIÓN DE SERVICIOS A CORTO PLAZO	1,890,527.96	0.00	0.00	0.00	1,890,527.96	0.00
ANTICIPO A CONTRATISTAS POR OBRAS PÚBLICAS A CORTO PLAZO	1,321,005.12	0.00	1,213,996.46	1,993,299.45	541,702.13	0.00
ACTIVO NO CIRCULANTE						
BIENES INMUEBLES, INFRAESTRUCTURA Y CONSTRUCCIONES EN PROCESO						
VIVIENDAS	6,624,464.03	0.00	0.00	0.00	6,624,464.03	0.00
EDIFICIOS NO HABITACIONALES	10,694,900.32	0.00	0.00	0.00	10,694,900.32	0.00
CONSTRUCCIONES EN PROCESO EN BIENES DE DOMINIO PÚBLICO	153,590,341.99	0.00	4,663,069.95	1,213,996.46	157,039,415.48	0.00
CONSTRUCCIONES EN PROCESO EN BIENES PROPIOS	20,586,034.43	0.00	0.00	0.00	20,586,034.43	0.00
BIENES MUEBLES						
MOBILIARIO Y EQUIPO DE	18,168,886.97	0.00	0.00	0.00	18,168,886.97	0.00
	15,832,489.51	0.00	0.00	0.00	15,832,489.51	0.00




MUNICIPIO DE COQUIMATLAN, COL.
Sistema Integral de Contabilidad Gubernamental
BALANZA DE COMPROBACION
DEL 1 DE JUNIO AL 30 DE JUNIO DE 2023

Descripción	Saldo Anterior		Movimientos		Saldo Actual	
	Debe	Haber	Debe	Haber	Debe	Haber
ADMINISTRACIÓN						
MOBILIARIO Y EQUIPO EDUCACIONAL Y RECREATIVO	963,788.00	0.00	0.00	0.00	963,788.00	0.00
EQUIPO DE DEFENSA Y SEGURIDAD	1,372,609.46	0.00	0.00	0.00	1,372,609.46	0.00
ACTIVOS DIFERIDOS	699,254.88	0.00	378,557.84	0.00	1,077,812.72	0.00
ESTUDIOS, FORMULACIÓN Y EVALUACIÓN DE PROYECTOS	699,254.88	0.00	378,557.84	0.00	1,077,812.72	0.00
PASIVO						
PASIVO CIRCULANTE						
CUENTAS POR PAGAR A CORTO PLAZO	0.00	40,635,697.86	13,833,672.94	12,087,328.31	0.00	38,889,353.23
SERVICIOS PERSONALES POR PAGAR A CORTO PLAZO	0.00	13,165,812.44	5,568,000.70	5,420,598.77	0.00	13,018,410.51
PROVEEDORES POR PAGAR A CORTO PLAZO	514,541.07	0.00	2,161,174.70	1,806,758.11	868,957.66	0.00
CONTRATISTAS POR OBRAS PÚBLICAS POR PAGAR A CORTO PLAZO	0.00	253,952.31	2,973,543.09	3,036,443.13	0.00	316,852.35
TRANSFERENCIAS OTORGADAS POR PAGAR A CORTO PLAZO	0.00	432,557.52	532,554.97	659,609.94	0.00	559,612.49
RETENCIONES Y CONTRIBUCIONES POR PAGAR A CORTO PLAZO	0.00	15,952,465.65	2,028,380.92	1,113,744.30	0.00	15,037,829.03
DEVOLUCIONES DE LA LEY DE INGRESO POR PAGAR A CORTO PLAZO	0.00	108,628.20	0.00	0.00	0.00	108,628.20
OTRAS CUENTAS POR PAGAR A CORTO PLAZO	0.00	3,687,918.03	499,396.01	49,396.01	0.00	3,237,918.03
DOCUMENTOS POR PAGAR A CORTO PLAZO	0.00	74,274.31	0.00	0.00	0.00	74,274.31
OTROS DOCUMENTOS POR PAGAR A CORTO PLAZO	0.00	74,274.31	0.00	0.00	0.00	74,274.31
PORCIÓN A CORTO PLAZO DE LA DEUDA PÚBLICA A LARGO PLAZO	0.00	7,256,564.24	70,622.55	0.00	0.00	7,185,941.69
PORCIÓN A CORTO PLAZO DE LA DEUDA PÚBLICA INTERNA	0.00	7,256,564.24	70,622.55	0.00	0.00	7,185,941.69
FONDOS Y BIENES DE TERCEROS EN GARANTÍA Y/O ADMINISTRACIÓN A CORTO PLAZO	0.00	120,981.11	0.00	778.05	0.00	121,759.16
FONDOS EN GARANTÍA A CORTO PLAZO	0.00	120,981.11	0.00	778.05	0.00	121,759.16




MUNICIPIO DE COQUIMATLAN, COL.
Sistema Integral de Contabilidad Gubernamental
BALANZA DE COMPROBACION
DEL 1 DE JUNIO AL 30 DE JUNIO DE 2023

Descripción	Saldo Anterior		Movimientos		Saldo Actual	
	Debe	Haber	Debe	Haber	Debe	Haber
OTROS PASIVOS A CORTO PLAZO	0.00	97,085.12	0.00	0.00	0.00	97,085.12
INGRESOS POR CLASIFICAR	0.00	97,085.12	0.00	0.00	0.00	97,085.12
PASIVO NO CIRCULANTE	0.00	5,607,347.01	0.00	0.00	0.00	5,607,347.01
DEUDA PÚBLICA A LARGO PLAZO	0.00	5,607,347.01	0.00	0.00	0.00	5,607,347.01
PRÉSTAMOS DE LA DEUDA INTERNA POR PAGAR A LARGO PLAZO	0.00	5,607,347.01	0.00	0.00	0.00	5,607,347.01
HACIENDA PÚBLICA/ PATRIMONIO						
HACIENDA PÚBLICA/ PATRIMONIO GENERADO	0.00	194,219,395.34	0.00	0.00	0.00	194,219,395.34
RESULTADOS DE EJERCICIOS ANTERIORES	0.00	181,241,225.01	0.00	0.00	0.00	181,241,225.01
RESULTADO EJERCICIO 2006	9,908,965.82	0.00	0.00	0.00	9,908,965.82	0.00
RESULTADO EJERCICIO 2008	0.00	4,148,484.46	0.00	0.00	0.00	4,148,484.46
RESULTADO EJERCICIO 2009	1,903,753.14	0.00	0.00	0.00	1,903,753.14	0.00
RESULTADO EJERCICIO 2010	0.00	1,516,535.05	0.00	0.00	0.00	1,516,535.05
RESULTADO EJERCICIO 2011	0.00	627,569.94	0.00	0.00	0.00	627,569.94
SUP O DEF 1990	489,733.84	0.00	0.00	0.00	489,733.84	0.00
SUP O DEF 1991	86,476.40	0.00	0.00	0.00	86,476.40	0.00
SUP O DEF 1992	238,128.61	0.00	0.00	0.00	238,128.61	0.00
SUP O DEF 1993	419,074.88	0.00	0.00	0.00	419,074.88	0.00
SUP O DEF 1994	396,403.36	0.00	0.00	0.00	396,403.36	0.00
SUP O DEF 1995	105,595.46	0.00	0.00	0.00	105,595.46	0.00
SUP O DEF 1996	360,950.40	0.00	0.00	0.00	360,950.40	0.00
SUP O DEF 1997	0.00	2,428,046.29	0.00	0.00	0.00	2,428,046.29
SUP O DE F1998	0.00	1,077,382.20	0.00	0.00	0.00	1,077,382.20
SUP O DEF 1999	0.00	1,574,368.51	0.00	0.00	0.00	1,574,368.51
SUP O DEF 2000	0.00	684,511.01	0.00	0.00	0.00	684,511.01
SUP O DEF 2001	5,830,439.30	0.00	0.00	0.00	5,830,439.30	0.00
SUP O DEF 2002	0.00	1,910,777.48	0.00	0.00	0.00	1,910,777.48
RESULTADO EJERCICIO 2003	962,044.80	0.00	0.00	0.00	962,044.80	0.00
RESULTADO EJERCICIO 2004	0.00	3,342,415.89	0.00	0.00	0.00	3,342,415.89
RESULTADO EJER ANTERIORES	1,173,042.82	0.00	0.00	0.00	1,173,042.82	0.00
RESULTADO EJERCICIO 2005	1,256,399.24	0.00	0.00	0.00	1,256,399.24	0.00
RESULTADO EJERCICIO 2007	4,731,841.54	0.00	0.00	0.00	4,731,841.54	0.00
RESULTADO EJERCICIO 2012	1,177,302.95	0.00	0.00	0.00	1,177,302.95	0.00
RESULTADO EJERCICIO 2013	0.00	6,922,022.42	0.00	0.00	0.00	6,922,022.42
RESULTADO EJERCICIO 2014	0.00	12,415,423.13	0.00	0.00	0.00	12,415,423.13




MUNICIPIO DE COQUIMATLAN, COL.
Sistema Integral de Contabilidad Gubernamental
BALANZA DE COMPROBACION
DEL 1 DE JUNIO AL 30 DE JUNIO DE 2023

Descripción	Saldo Anterior		Movimientos		Saldo Actual	
	Debe	Haber	Debe	Haber	Debe	Haber
RESULTADO EJERCICIO 2015	0.00	9,516,809.56	0.00	0.00	0.00	9,516,809.56
RESULTADO EJERCICIO 2016	0.00	17,039,697.24	0.00	0.00	0.00	17,039,697.24
RESULTADO EJERCICIO 2017	0.00	21,320,636.38	0.00	0.00	0.00	21,320,636.38
RESULTADO EJERCICIO 2018	0.00	23,836,506.21	0.00	0.00	0.00	23,836,506.21
RESULTADO EJERCICIO 2019	0.00	28,673,617.28	0.00	0.00	0.00	28,673,617.28
RESULTADO EJERCICIO 2020	0.00	23,555,679.81	0.00	0.00	0.00	23,555,679.81
RESULTADO EJERCICIO 2021	0.00	17,412,672.64	0.00	0.00	0.00	17,412,672.64
RESULTADO EJERCICIO 2022	0.00	32,278,222.07	0.00	0.00	0.00	32,278,222.07
RESERVAS	0.00	12,978,170.33	0.00	0.00	0.00	12,978,170.33
RESERVAS DE PATRIMONIO	0.00	12,978,170.33	0.00	0.00	0.00	12,978,170.33
INGRESOS Y OTROS BENEFICIOS						
INGRESOS DE GESTIÓN	0.00	10,990,644.10	0.00	1,156,632.85	0.00	12,147,276.95
IMPUESTOS	0.00	6,851,849.30	0.00	460,048.46	0.00	7,311,897.76
IMPUESTOS SOBRE LOS INGRESOS	0.00	32,224.00	0.00	0.00	0.00	32,224.00
IMPUESTOS SOBRE EL PATRIMONIO	0.00	5,186,038.36	0.00	366,849.37	0.00	5,552,887.73
IMPUESTOS SOBRE LA PRODUCCIÓN, EL CONSUMO Y LAS TRANSACCIONES	0.00	1,115,206.84	0.00	70,738.84	0.00	1,185,945.68
ACCESORIOS DE IMPUESTOS	0.00	518,380.10	0.00	22,460.25	0.00	540,840.35
DERECHOS	0.00	3,798,806.85	0.00	590,229.69	0.00	4,389,036.54
DERECHOS POR EL USO, GOCE, APROVECHAMIENTO O EXPLOTACIÓN DE BIENES DE DOMINIO PÚBLICO	0.00	209,754.36	0.00	25,300.09	0.00	235,054.45
DERECHOS POR PRESTACIÓN DE SERVICIOS	0.00	1,377,900.19	0.00	296,071.38	0.00	1,673,971.57
ACCESORIOS DE DERECHOS	0.00	6,062.62	0.00	282.98	0.00	6,345.60
OTROS DERECHOS	0.00	2,205,089.68	0.00	268,575.24	0.00	2,473,664.92
PRODUCTOS	0.00	52,332.01	0.00	15,874.14	0.00	68,206.15
PRODUCTOS	0.00	52,332.01	0.00	15,874.14	0.00	68,206.15
APROVECHAMIENTOS	0.00	287,655.94	0.00	90,480.56	0.00	378,136.50
MULTAS	0.00	131,151.51	0.00	23,506.83	0.00	154,658.34
INDEMNIZACIONES	0.00	48,428.40	0.00	0.00	0.00	48,428.40
OTROS APROVECHAMIENTOS	0.00	108,076.03	0.00	66,973.73	0.00	175,049.76
PARTICIPACIONES, APORTACIONES, CONVENIOS, INCENTIVOS DERIVADOS DE LA COLABORACIÓN FISCAL, FONDOS DISTINTOS DE APORTACIONES, TRANSFERENCIAS, ASIGNACIONES, SUBSIDIOS Y	0.00	57,321,005.99	132,764.96	11,672,801.83	0.00	68,861,042.86




MUNICIPIO DE COQUIMATLAN, COL.
Sistema Integral de Contabilidad Gubernamental
BALANZA DE COMPROBACION
DEL 1 DE JUNIO AL 30 DE JUNIO DE 2023

Descripción	Saldo Anterior		Movimientos		Saldo Actual	
	Debe	Haber	Debe	Haber	Debe	Haber
SUBVENCIONES, Y PENSIONES Y JUBILACIONES						
PARTICIPACIONES, APORTACIONES, CONVENIOS, INCENTIVOS DERIVADOS DE LA COLABORACIÓN FISCAL Y FONDOS DISTINTOS DE APORTACIONES	0.00	57,321,005.99	132,764.96	11,672,801.83	0.00	68,861,042.86
PARTICIPACIONES	0.00	34,786,271.99	132,764.96	6,436,207.83	0.00	41,089,714.86
APORTACIONES	0.00	22,534,734.00	0.00	5,236,594.00	0.00	27,771,328.00
GASTOS Y OTRAS PÉRDIDAS						
GASTOS DE FUNCIONAMIENTO	29,359,897.40	0.00	6,335,764.21	700.00	35,694,961.61	0.00
SERVICIOS PERSONALES	22,714,620.93	0.00	4,947,324.39	0.00	27,661,945.32	0.00
REMUNERACIONES AL PERSONAL DE CARACTER PERMANENTE	12,574,947.75	0.00	2,418,858.64	0.00	14,993,806.39	0.00
REMUNERACIONES ADICIONALES Y ESPECIALES	1,852,283.62	0.00	777,138.39	0.00	2,629,422.01	0.00
SEGURIDAD SOCIAL	1,675,936.77	0.00	39,993.48	0.00	1,715,930.25	0.00
OTRAS PRESTACIONES SOCIALES Y ECONOMICAS	5,762,608.39	0.00	1,541,565.00	0.00	7,304,173.39	0.00
PAGO DE ESTIMULOS A SERVIDORES PUBLICOS	848,844.40	0.00	169,768.88	0.00	1,018,613.28	0.00
MATERIALES Y SUMINISTROS	1,941,861.29	0.00	400,664.08	700.00	2,341,825.37	0.00
MATERIALES DE ADMINISTRACION, EMISION DE DOCUMENTOS Y ARTICULOS OFICIALES	187,292.67	0.00	40,879.76	0.00	228,172.43	0.00
MATERIALES Y ARTICULOS DE CONSTRUCCION Y DE REPARACION	58,512.45	0.00	8,413.47	0.00	66,925.92	0.00
PRODUCTOS QUIMICOS, FARMACEUTICOS Y DE LABORATORIO	9,984.94	0.00	0.00	0.00	9,984.94	0.00
COMBUSTIBLES, LUBRICANTES Y ADITIVOS	1,621,234.39	0.00	315,142.99	700.00	1,935,677.38	0.00
VESTUARIO, BLANCOS, PRENDAS DE PROTECCION Y ARTICULOS DEPORTIVOS	32,232.25	0.00	4,665.05	0.00	36,897.30	0.00
MATERIALES Y SUMINISTROS PARA SEGURIDAD	26,089.43	0.00	5,676.25	0.00	31,765.68	0.00
HERRAMIENTAS, REFACCIONES Y ACCESORIOS MENORES	6,515.16	0.00	25,886.56	0.00	32,401.72	0.00
SERVICIOS GENERALES	4,703,415.18	0.00	987,775.74	0.00	5,691,190.92	0.00




MUNICIPIO DE COQUIMATLAN, COL.
Sistema Integral de Contabilidad Gubernamental
BALANZA DE COMPROBACION
DEL 1 DE JUNIO AL 30 DE JUNIO DE 2023

Descripción	Saldo Anterior		Movimientos		Saldo Actual	
	Debe	Haber	Debe	Haber	Debe	Haber
SERVICIOS BÁSICOS	1,403,505.51	0.00	409,613.10	0.00	1,813,118.61	0.00
SERVICIOS DE ARRENDAMIENTO	98,075.80	0.00	30,661.60	0.00	128,737.40	0.00
SERVICIOS PROFESIONALES, CIENTÍFICOS Y TÉCNICOS Y OTROS SERVICIOS	74,924.99	0.00	3,547.51	0.00	78,472.50	0.00
SERVICIOS FINANCIEROS, BANCARIOS Y COMERCIALES	21,774.28	0.00	13,464.25	0.00	35,238.53	0.00
SERVICIOS DE INSTALACION, REPARACION, MANTENIMIENTO Y CONSERVACION	1,584,266.48	0.00	439,937.85	0.00	2,024,204.33	0.00
SERVICIOS OFICIALES	1,413,714.59	0.00	81,090.56	0.00	1,494,805.15	0.00
OTROS SERVICIOS GENERALES	107,153.53	0.00	9,460.87	0.00	116,614.40	0.00
TRANSFERENCIAS, ASIGNACIONES, SUBSIDIOS Y OTRAS AYUDAS	6,656,074.30	0.00	1,457,176.42	0.00	8,113,250.72	0.00
TRANSFERENCIAS AL RESTO DEL SECTOR PUBLICO	3,248,413.89	0.00	649,109.94	0.00	3,897,523.83	0.00
TRANSFERENCIAS A ENTIDADES FEDERATIVAS Y MUNICIPIOS	3,248,413.89	0.00	649,109.94	0.00	3,897,523.83	0.00
AYUDAS SOCIALES	217,600.00	0.00	53,600.00	0.00	271,200.00	0.00
AYUDAS SOCIALES A PERSONAS	129,600.00	0.00	36,000.00	0.00	165,600.00	0.00
AYUDAS SOCIALES A INSTITUCIONES	88,000.00	0.00	17,600.00	0.00	105,600.00	0.00
PENSIONES Y JUBILACIONES	3,190,060.41	0.00	754,466.48	0.00	3,944,526.89	0.00
JUBILACIONES	3,190,060.41	0.00	754,466.48	0.00	3,944,526.89	0.00
INTERESES, COMISIONES Y OTROS GASTOS DE LA DEUDA PÚBLICA	280,927.71	0.00	58,291.67	0.00	339,219.38	0.00
INTERESES DE LA DEUDA PÚBLICA INTERNA	280,927.71	0.00	58,291.67	0.00	339,219.38	0.00
INTERESES DE LA DEUDA PÚBLICA INTERNA	280,927.71	0.00	58,291.67	0.00	339,219.38	0.00
CUENTAS DE CIERRE CONTABLE	0.00	0.00	58,291.67	0.00	339,219.38	0.00
INTERESES DE LA DEUDA PÚBLICA INTERNA	0.00	0.00	58,291.67	0.00	339,219.38	0.00
CUENTAS DE ORDEN CONTABLES	0.00	0.00	25,924,399.28	25,924,399.28	0.00	0.00
CUENTAS DE ORDEN PRESUPUESTARIAS	146,752,193.22	0.00	0.00	0.00	146,752,193.22	0.00
LEY DE INGRESOS	0.00	0.00	25,924,399.28	25,924,399.28	0.00	0.00
LEY DE INGRESOS ESTIMADA	146,752,193.22	0.00	0.00	0.00	146,752,193.22	0.00
IMPUESTOS	7,092,028.41	0.00	0.00	0.00	7,092,028.41	0.00
DERECHOS	6,513,690.51	0.00	0.00	0.00	6,513,690.51	0.00
PRODUCTOS DE TIPO CORRIENTE	101,671.76	0.00	0.00	0.00	101,671.76	0.00




MUNICIPIO DE COQUIMATLAN, COL.
Sistema Integral de Contabilidad Gubernamental
BALANZA DE COMPROBACION
DEL 1 DE JUNIO AL 30 DE JUNIO DE 2023

Descripción	Saldo Anterior		Movimientos		Saldo Actual		Haber
	Debe	Haber	Debe	Haber	Debe	Haber	
APROVECHAMIENTOS DE TIPO CORRIENTE	154,704.54	0.00	0.00	0.00	154,704.54	0.00	0.00
PARTICIPACIONES Y APORTACIONES.	132,890,098.00	0.00	0.00	0.00	132,890,098.00	0.00	0.00
LEY DE INGRESOS POR EJECUTAR	0.00	78,342,159.13	12,829,434.68	132,764.96	0.00	65,645,489.41	0.00
IMPUESTOS	0.00	240,179.11	460,048.46	0.00	219,869.35	0.00	0.00
DERECHOS	0.00	2,714,883.66	590,229.69	0.00	0.00	2,124,653.97	0.00
PRODUCTOS DE TIPO CORRIENTE	0.00	49,339.75	15,874.14	0.00	0.00	33,465.61	0.00
APROVECHAMIENTOS DE TIPO CORRIENTE	132,951.40	0.00	90,480.56	0.00	223,431.96	0.00	0.00
PARTICIPACIONES Y APORTACIONES.	0.00	75,470,708.01	11,672,801.83	132,764.96	0.00	63,930,671.14	0.00
MODIFICACIONES A LA LEY DE INGRESOS ESTIMADA	0.00	98,384.00	0.00	0.00	0.00	98,384.00	0.00
PARTICIPACIONES Y APORTACIONES.	0.00	98,384.00	0.00	0.00	0.00	98,384.00	0.00
LEY DE INGRESOS DEVENGADA	0.00	0.00	12,962,199.64	12,962,199.64	0.00	0.00	0.00
IMPUESTOS	0.00	0.00	460,048.46	460,048.46	0.00	0.00	0.00
DERECHOS	0.00	0.00	590,229.69	590,229.69	0.00	0.00	0.00
PRODUCTOS DE TIPO CORRIENTE	0.00	0.00	15,874.14	15,874.14	0.00	0.00	0.00
APROVECHAMIENTOS DE TIPO CORRIENTE	0.00	0.00	90,480.56	90,480.56	0.00	0.00	0.00
PARTICIPACIONES Y APORTACIONES.	0.00	0.00	11,805,566.79	11,805,566.79	0.00	0.00	0.00
LEY DE INGRESOS RECAUDADA	0.00	68,311,650.09	132,764.96	12,829,434.68	0.00	81,008,319.81	0.00
IMPUESTOS	0.00	6,851,849.30	0.00	460,048.46	0.00	7,311,897.76	0.00
DERECHOS	0.00	3,798,806.85	0.00	590,229.69	0.00	4,389,036.54	0.00
PRODUCTOS DE TIPO CORRIENTE	0.00	52,332.01	0.00	15,874.14	0.00	68,206.15	0.00
APROVECHAMIENTOS DE TIPO CORRIENTE	0.00	287,655.94	0.00	90,480.56	0.00	378,136.50	0.00
PARTICIPACIONES Y APORTACIONES.	0.00	57,321,005.99	132,764.96	11,672,801.83	0.00	68,861,042.86	0.00
PRESUPUESTO DE EGRESOS	0.00	0.00	68,818,023.63	68,818,023.63	0.00	0.00	0.00
PRESUPUESTO DE EGRESOS APROBADO	0.00	146,752,193.22	0.00	0.00	0.00	146,752,193.22	0.00
SERVICIOS PERSONALES	0.00	73,631,850.85	0.00	0.00	0.00	73,631,850.85	0.00
MATERIALES Y SUMINISTROS	0.00	5,323,926.21	0.00	0.00	0.00	5,323,926.21	0.00
SERVICIOS GENERALES	0.00	11,689,223.14	0.00	0.00	0.00	11,689,223.14	0.00
TRANSFERENCIAS, ASIGNACIONES, SUBSIDIOS Y OTRAS AYUDAS	0.00	18,265,124.62	0.00	0.00	0.00	18,265,124.62	0.00
BIENES MUEBLES, INMUEBLES E INTANGIBLES	0.00	52,000.00	0.00	0.00	0.00	52,000.00	0.00
INVERSION PUBLICA	0.00	36,482,357.00	0.00	0.00	0.00	36,482,357.00	0.00




MUNICIPIO DE COQUIMATLAN, COL.
Sistema Integral de Contabilidad Gubernamental
BALANZA DE COMPROBACION
DEL 1 DE JUNIO AL 30 DE JUNIO DE 2023

Descripción	Saldo Anterior		Movimientos		Saldo Actual	
	Debe	Haber	Debe	Haber	Debe	Haber
DEUDA PUBLICA	0.00	1,307,711.40	0.00	0.00	0.00	1,307,711.40
PRESUPUESTO DE EGRESOS POR EJERCER	107,392,124.66	0.00	11,466,186.74	23,433,996.44	95,424,314.96	0.00
SERVICIOS PERSONALES	50,917,229.92	0.00	5,760,496.99	10,707,821.38	45,969,905.53	0.00
MATERIALES Y SUMINISTROS	2,829,610.14	0.00	345,216.27	724,675.35	2,450,151.06	0.00
SERVICIOS GENERALES	7,551,136.08	0.00	1,688,941.92	2,534,100.67	6,705,977.33	0.00
TRANSFERENCIAS, ASIGNACIONES, SUBSIDIOS Y OTRAS AYUDAS	11,484,369.00	0.00	1,669,706.29	3,303,323.80	9,850,751.49	0.00
BIENES MUEBLES, INMUEBLES E INTANGIBLES	44,500.00	0.00	56,971.51	43,652.41	57,819.10	0.00
INVERSION PUBLICA	33,883,594.90	0.00	1,850,000.00	5,896,654.85	29,836,940.05	0.00
DEUDA PUBLICA	681,684.62	0.00	94,853.76	223,767.98	552,770.40	0.00
MODIFICACIONES AL PRESUPUESTO DE EGRESOS APROBADO	98,384.00	0.00	11,465,486.74	11,465,486.74	98,384.00	0.00
SERVICIOS PERSONALES	0.00	0.00	5,760,496.99	5,760,496.99	0.00	0.00
MATERIALES Y SUMINISTROS	552,454.78	0.00	324,011.27	344,516.27	531,949.78	0.00
SERVICIOS GENERALES	0.00	565,328.12	1,546,324.93	1,688,941.92	0.00	707,945.11
TRANSFERENCIAS, ASIGNACIONES, SUBSIDIOS Y OTRAS AYUDAS	124,681.32	0.00	1,846,147.38	1,669,706.29	301,122.41	0.00
BIENES MUEBLES, INMUEBLES E INTANGIBLES	0.00	14,509.40	43,652.41	56,971.51	0.00	27,828.50
INVERSION PUBLICA	1,085.42	0.00	1,850,000.00	1,850,000.00	1,085.42	0.00
DEUDA PUBLICA	0.00	0.00	94,853.76	94,853.76	0.00	0.00
PRESUPUESTO DE EGRESOS COMPROMETIDO	1,818,373.69	0.00	11,969,209.70	10,970,883.19	2,816,700.20	0.00
SERVICIOS PERSONALES	0.00	0.00	4,947,324.39	4,947,324.39	0.00	0.00
MATERIALES Y SUMINISTROS	0.00	0.00	401,364.08	401,364.08	0.00	0.00
SERVICIOS GENERALES	0.00	0.00	987,775.74	987,775.74	0.00	0.00
TRANSFERENCIAS, ASIGNACIONES, SUBSIDIOS Y OTRAS AYUDAS	0.00	0.00	1,457,176.42	1,457,176.42	0.00	0.00
INVERSION PUBLICA	1,818,373.69	0.00	4,046,654.85	3,048,328.34	2,816,700.20	0.00
DEUDA PUBLICA	0.00	0.00	128,914.22	128,914.22	0.00	0.00
PRESUPUESTO DE EGRESOS DEVENGADO	424,733.07	0.00	10,994,444.64	11,141,948.46	277,229.25	0.00
SERVICIOS PERSONALES	0.00	0.00	4,947,324.39	4,947,324.39	0.00	0.00
MATERIALES Y SUMINISTROS	301,675.78	0.00	400,664.08	541,945.53	160,394.33	0.00
SERVICIOS GENERALES	123,057.29	0.00	1,012,037.19	1,082,143.03	52,951.45	0.00
TRANSFERENCIAS, ASIGNACIONES, SUBSIDIOS Y OTRAS AYUDAS	0.00	0.00	1,457,176.42	1,457,176.42	0.00	0.00




MUNICIPIO DE COQUIMATLAN, COL.
 Sistema Integral de Contabilidad Gubernamental
BALANZA DE COMPROBACION
 DEL 1 DE JUNIO AL 30 DE JUNIO DE 2023

Descripción	Saldo Anterior		Movimientos		Saldo Actual		Haber
	Debe	Haber	Debe	Haber	Debe	Haber	
INVERSION PUBLICA	0.00	0.00	3,048,328.34	2,984,444.87	63,883.47	0.00	0.00
DEUDA PUBLICA	0.00	0.00	128,914.22	128,914.22	0.00	0.00	0.00
PRESUPUESTO DE EGRESOS EJERCIDO	763,055.17	0.00	11,217,657.06	11,729,300.20	251,412.03	0.00	0.00
SERVICIOS PERSONALES	506,047.33	0.00	4,952,187.76	5,447,529.87	10,705.22	0.00	0.00
MATERIALES Y SUMINISTROS	0.00	0.00	574,596.28	574,596.28	0.00	0.00	0.00
SERVICIOS GENERALES	143,356.00	0.00	1,118,337.51	1,261,693.51	0.00	0.00	0.00
TRANSFERENCIAS, ASIGNACIONES, SUBSIDIOS Y OTRAS AYUDAS	113,651.84	0.00	1,459,176.42	1,332,121.45	240,706.81	0.00	0.00
INVERSION PUBLICA	0.00	0.00	2,984,444.87	2,984,444.87	0.00	0.00	0.00
DEUDA PUBLICA	0.00	0.00	128,914.22	128,914.22	0.00	0.00	0.00
PRESUPUESTO DE EGRESOS PAGADO	36,255,522.63	0.00	11,705,038.75	76,408.60	47,884,152.78	0.00	0.00
SERVICIOS PERSONALES	22,208,573.60	0.00	5,447,529.87	4,863.37	27,651,240.10	0.00	0.00
MATERIALES Y SUMINISTROS	1,640,185.51	0.00	574,596.28	33,350.75	2,181,431.04	0.00	0.00
SERVICIOS GENERALES	4,437,001.89	0.00	1,237,432.06	36,194.48	5,638,239.47	0.00	0.00
TRANSFERENCIAS, ASIGNACIONES, SUBSIDIOS Y OTRAS AYUDAS	6,542,422.46	0.00	1,332,121.45	2,000.00	7,872,543.91	0.00	0.00
BIENES MUEBLES, INMUEBLES E INTANGIBLES	22,009.40	0.00	0.00	0.00	22,009.40	0.00	0.00
INVERSION PUBLICA	779,302.99	0.00	2,984,444.87	0.00	3,763,747.86	0.00	0.00
DEUDA PUBLICA	626,026.78	0.00	128,914.22	0.00	754,941.00	0.00	0.00
CUENTAS DE CIERRE PRESUPUESTARIO							
TOTAL:	632,548,343.92	632,548,343.92	138,500,041.41	138,500,041.41	644,319,371.60	644,319,371.60	0.00




MUNICIPIO DE COQUIMATLAN, COL.
Sistema Integral de Contabilidad Gubernamental
BALANZA DE COMPROBACION
DEL 1 DE ENERO AL 30 DE JUNIO DE 2023

Descripción	Saldo Anterior		Movimientos		Saldo Actual		Haber
	Debe	Haber	Debe	Haber	Debe	Haber	
ACTIVO							
ACTIVO CIRCULANTE							
EFFECTIVO Y EQUIVALENTES							
BANCOS/TESORERIA	41,811,840.93	0.00	101,547,009.42	81,973,380.62	61,385,469.73	0.00	0.00
DEPOSITOS DE FONDOS DE TERCEROS EN GARANTÍA Y/O ADMINISTRACIÓN	18,116,644.26	0.00	97,472,254.07	78,147,020.66	37,441,877.67	0.00	0.00
	18,104,653.76	0.00	97,472,254.07	78,147,020.66	37,429,887.17	0.00	0.00
	11,990.50	0.00	0.00	0.00	11,990.50	0.00	0.00
DERECHOS A RECIBIR EFFECTIVO O EQUIVALENTES	21,262,966.58	0.00	2,081,455.90	1,833,060.51	21,511,361.97	0.00	0.00
CUENTAS POR COBRAR A CORTO PLAZO	1,243,892.65	0.00	921,922.23	252,234.84	1,913,580.04	0.00	0.00
DEUDORES DIVERSOS POR COBRAR A CORTO PLAZO	845,416.82	0.00	131,552.12	131,552.12	845,416.82	0.00	0.00
INGRESOS POR RECUPERAR A CORTO PLAZO	1,000,000.00	0.00	0.00	0.00	1,000,000.00	0.00	0.00
DEUDORES POR ANTICIPOS DE TESORERIA A CORTO PLAZO	0.00	23,132.63	134,223.03	113,475.03	0.00	2,384.63	0.00
PRESTAMOS OTORGADOS A CORTO PLAZO	18,196,789.74	0.00	893,758.52	1,335,798.52	17,754,749.74	0.00	0.00
DERECHOS A RECIBIR BIENES O SERVICIOS	2,432,230.09	0.00	1,993,299.45	1,993,299.45	2,432,230.09	0.00	0.00
ANTICIPO A PROVEEDORES POR ADQUISICIÓN DE BIENES Y PRESTACIÓN DE SERVICIOS A CORTO PLAZO	1,890,527.96	0.00	0.00	0.00	1,890,527.96	0.00	0.00
ANTICIPO A CONTRATISTAS POR OBRAS PUBLICAS A CORTO PLAZO	541,702.13	0.00	1,993,299.45	1,993,299.45	541,702.13	0.00	0.00
ACTIVO NO CIRCULANTE							
BIENES INMUEBLES, INFRAESTRUCTURA Y CONSTRUCCIONES EN PROCESO							
VIVIENDAS	6,624,464.03	0.00	0.00	0.00	6,624,464.03	0.00	0.00
EDIFICIOS NO HABITACIONALES	10,694,900.32	0.00	0.00	0.00	10,694,900.32	0.00	0.00
CONSTRUCCIONES EN PROCESO EN BIENES DE DOMINIO PÚBLICO	153,590,341.99	0.00	5,127,698.57	1,678,625.08	157,039,415.48	0.00	0.00
CONSTRUCCIONES EN PROCESO EN BIENES PROPIOS	20,586,034.43	0.00	0.00	0.00	20,586,034.43	0.00	0.00
BIENES MUEBLES	18,146,877.57	0.00	24,918.80	2,909.40	18,168,886.97	0.00	0.00
MOBILIARIO Y EQUIPO DE	15,810,480.11	0.00	24,918.80	2,909.40	15,832,489.51	0.00	0.00




MUNICIPIO DE COQUIMATLAN, COL.
Sistema Integral de Contabilidad Gubernamental
BALANZA DE COMPROBACION
DEL 1 DE ENERO AL 30 DE JUNIO DE 2023

Descripción	Saldo Anterior		Movimientos		Saldo Actual	
	Debe	Haber	Debe	Haber	Debe	Haber
ADMINISTRACIÓN						
MOBILIARIO Y EQUIPO EDUCACIONAL Y RECREATIVO	963,788.00	0.00	0.00	0.00	963,788.00	0.00
EQUIPO DE DEFENSA Y SEGURIDAD	1,372,609.46	0.00	0.00	0.00	1,372,609.46	0.00
ACTIVOS DIFERIDOS	699,254.88	0.00	693,232.21	314,674.37	1,077,812.72	0.00
ESTUDIOS, FORMULACIÓN Y EVALUACIÓN DE PROYECTOS	699,254.88	0.00	693,232.21	314,674.37	1,077,812.72	0.00
PASIVO						
PASIVO CIRCULANTE						
CUENTAS POR PAGAR A CORTO PLAZO	0.00	52,325,446.57	69,758,798.68	56,322,705.34	0.00	38,889,353.23
SERVICIOS PERSONALES POR PAGAR A CORTO PLAZO	0.00	15,642,475.17	31,980,725.29	29,356,660.63	0.00	13,018,410.51
PROVEEDORES POR PAGAR A CORTO PLAZO	781,435.31	0.00	10,599,263.71	10,511,741.36	868,957.66	0.00
CONTRATISTAS POR OBRAS PÚBLICAS POR PAGAR A CORTO PLAZO	0.00	4,165,477.16	7,664,370.93	3,815,746.12	0.00	316,852.35
TRANSFERENCIAS OTORGADAS POR PAGAR A CORTO PLAZO	0.00	318,905.68	4,382,126.96	4,622,833.77	0.00	559,612.49
RETENCIONES Y CONTRIBUCIONES POR PAGAR A CORTO PLAZO	0.00	18,753,392.62	11,409,879.89	7,694,316.30	0.00	15,037,829.03
DEVOLUCIONES DE LA LEY DE INGRESO POR PAGAR A CORTO PLAZO	0.00	170,902.46	123,556.52	61,282.26	0.00	108,628.20
OTRAS CUENTAS POR PAGAR A CORTO PLAZO	0.00	6,168,411.64	3,183,153.76	252,660.15	0.00	3,237,918.03
DOCUMENTOS POR PAGAR A CORTO PLAZO	0.00	74,274.31	0.00	0.00	0.00	74,274.31
OTROS DOCUMENTOS POR PAGAR A CORTO PLAZO	0.00	74,274.31	0.00	0.00	0.00	74,274.31
PORCIÓN A CORTO PLAZO DE LA DEUDA PÚBLICA A LARGO PLAZO	0.00	7,601,663.31	415,721.62	0.00	0.00	7,185,941.69
PORCIÓN A CORTO PLAZO DE LA DEUDA PÚBLICA INTERNA	0.00	7,601,663.31	415,721.62	0.00	0.00	7,185,941.69
FONDOS Y BIENES DE TERCEROS EN GARANTÍA Y/O ADMINISTRACIÓN A CORTO PLAZO	0.00	114,294.41	0.00	7,464.75	0.00	121,759.16
FONDOS EN GARANTÍA A CORTO PLAZO	0.00	114,294.41	0.00	7,464.75	0.00	121,759.16




MUNICIPIO DE COQUIMATLAN, COL.
Sistema Integral de Contabilidad Gubernamental
BALANZA DE COMPROBACION
DEL 1 DE ENERO AL 30 DE JUNIO DE 2023

Descripción	Saldo Anterior		Movimientos		Saldo Actual	
	Debe	Haber	Debe	Haber	Debe	Haber
OTROS PASIVOS A CORTO PLAZO	0.00	97,085.12	0.00	0.00	0.00	97,085.12
INGRESOS POR CLASIFICAR	0.00	97,085.12	0.00	0.00	0.00	97,085.12
PASIVO NO CIRCULANTE	0.00	5,607,347.01	0.00	0.00	0.00	5,607,347.01
DEUDA PÚBLICA A LARGO PLAZO	0.00	5,607,347.01	0.00	0.00	0.00	5,607,347.01
PRÉSTAMOS DE LA DEUDA INTERNA POR PAGAR A LARGO PLAZO	0.00	5,607,347.01	0.00	0.00	0.00	5,607,347.01
HACIENDA PÚBLICA/ PATRIMONIO						
HACIENDA PÚBLICA/ PATRIMONIO GENERADO	0.00	194,220,920.57	1,525.23	0.00	0.00	194,219,395.34
RESULTADOS DE EJERCICIOS ANTERIORES	0.00	181,242,750.24	1,525.23	0.00	0.00	181,241,225.01
RESULTADO EJERCICIO 2006	9,908,965.82	0.00	0.00	0.00	9,908,965.82	0.00
RESULTADO EJERCICIO 2008	0.00	4,148,484.46	0.00	0.00	0.00	4,148,484.46
RESULTADO EJERCICIO 2009	1,903,753.14	0.00	0.00	0.00	1,903,753.14	0.00
RESULTADO EJERCICIO 2010	0.00	1,516,535.05	0.00	0.00	0.00	1,516,535.05
RESULTADO EJERCICIO 2011	0.00	627,569.94	0.00	0.00	0.00	627,569.94
SUP O DEF 1990	489,733.84	0.00	0.00	0.00	489,733.84	0.00
SUP O DEF 1991	86,476.40	0.00	0.00	0.00	86,476.40	0.00
SUP O DEF 1992	238,128.61	0.00	0.00	0.00	238,128.61	0.00
SUP O DEF 1993	419,074.88	0.00	0.00	0.00	419,074.88	0.00
SUP O DEF 1994	396,403.36	0.00	0.00	0.00	396,403.36	0.00
SUP O DEF 1995	105,595.46	0.00	0.00	0.00	105,595.46	0.00
SUP O DEF 1996	360,950.40	0.00	0.00	0.00	360,950.40	0.00
SUP O DEF 1997	0.00	2,428,046.29	0.00	0.00	0.00	2,428,046.29
SUP O DE F1998	0.00	1,077,382.20	0.00	0.00	0.00	1,077,382.20
SUP O DEF 1999	0.00	1,574,368.51	0.00	0.00	0.00	1,574,368.51
SUP O DEF 2000	0.00	684,511.01	0.00	0.00	0.00	684,511.01
SUP O DEF 2001	5,830,439.30	0.00	0.00	0.00	5,830,439.30	0.00
SUP O DEF 2002	0.00	1,910,777.48	0.00	0.00	0.00	1,910,777.48
RESULTADO EJERCICIO 2003	962,044.80	0.00	0.00	0.00	962,044.80	0.00
RESULTADO EJERCICIO 2004	0.00	3,342,415.89	0.00	0.00	0.00	3,342,415.89
RESULTADO EJER ANTERIORES	1,173,042.82	0.00	0.00	0.00	1,173,042.82	0.00
RESULTADO EJERCICIO 2005	1,256,399.24	0.00	0.00	0.00	1,256,399.24	0.00
RESULTADO EJERCICIO 2007	4,731,841.54	0.00	0.00	0.00	4,731,841.54	0.00
RESULTADO EJERCICIO 2012	1,177,302.95	0.00	0.00	0.00	1,177,302.95	0.00
RESULTADO EJERCICIO 2013	0.00	6,922,022.42	0.00	0.00	0.00	6,922,022.42
RESULTADO EJERCICIO 2014	0.00	12,415,423.13	0.00	0.00	0.00	12,415,423.13




MUNICIPIO DE COQUIMATLAN, COL.
Sistema Integral de Contabilidad Gubernamental
BALANZA DE COMPROBACION
DEL 1 DE ENERO AL 30 DE JUNIO DE 2023

Descripción	Saldo Anterior		Movimientos		Saldo Actual	
	Debe	Haber	Debe	Haber	Debe	Haber
RESULTADO EJERCICIO 2015	0.00	9,516,809.56	0.00	0.00	0.00	9,516,809.56
RESULTADO EJERCICIO 2016	0.00	17,039,697.24	0.00	0.00	0.00	17,039,697.24
RESULTADO EJERCICIO 2017	0.00	21,320,636.38	0.00	0.00	0.00	21,320,636.38
RESULTADO EJERCICIO 2018	0.00	23,838,031.44	1,525.23	0.00	0.00	23,836,506.21
RESULTADO EJERCICIO 2019	0.00	28,673,617.28	0.00	0.00	0.00	28,673,617.28
RESULTADO EJERCICIO 2020	0.00	23,555,679.81	0.00	0.00	0.00	23,555,679.81
RESULTADO EJERCICIO 2021	0.00	17,412,672.64	0.00	0.00	0.00	17,412,672.64
RESULTADO EJERCICIO 2022	0.00	32,278,222.07	0.00	0.00	0.00	32,278,222.07
RESERVAS	0.00	12,978,170.33	0.00	0.00	0.00	12,978,170.33
RESERVAS DE PATRIMONIO	0.00	12,978,170.33	0.00	0.00	0.00	12,978,170.33
INGRESOS Y OTROS BENEFICIOS						
INGRESOS DE GESTIÓN	0.00	0.00	0.00	12,147,276.95	0.00	12,147,276.95
IMPUESTOS	0.00	0.00	0.00	7,311,897.76	0.00	7,311,897.76
IMPUESTOS SOBRE LOS INGRESOS	0.00	0.00	0.00	32,224.00	0.00	32,224.00
IMPUESTOS SOBRE EL PATRIMONIO	0.00	0.00	0.00	5,552,887.73	0.00	5,552,887.73
IMPUESTOS SOBRE LA PRODUCCIÓN, EL CONSUMO Y LAS TRANSACCIONES	0.00	0.00	0.00	1,185,945.68	0.00	1,185,945.68
ACCESORIOS DE IMPUESTOS	0.00	0.00	0.00	540,840.35	0.00	540,840.35
DERECHOS	0.00	0.00	0.00	4,389,036.54	0.00	4,389,036.54
DERECHOS POR EL USO, GOCE, APROVECHAMIENTO O EXPLOTACIÓN DE BIENES DE DOMINIO PÚBLICO	0.00	0.00	0.00	235,054.45	0.00	235,054.45
DERECHOS POR PRESTACIÓN DE SERVICIOS	0.00	0.00	0.00	1,673,971.57	0.00	1,673,971.57
ACCESORIOS DE DERECHOS	0.00	0.00	0.00	6,345.60	0.00	6,345.60
OTROS DERECHOS	0.00	0.00	0.00	2,473,664.92	0.00	2,473,664.92
PRODUCTOS	0.00	0.00	0.00	68,206.15	0.00	68,206.15
PRODUCTOS	0.00	0.00	0.00	68,206.15	0.00	68,206.15
APROVECHAMIENTOS	0.00	0.00	0.00	378,136.50	0.00	378,136.50
MULTAS	0.00	0.00	0.00	154,658.34	0.00	154,658.34
INDEMNIZACIONES	0.00	0.00	0.00	48,428.40	0.00	48,428.40
OTROS APROVECHAMIENTOS	0.00	0.00	0.00	175,049.76	0.00	175,049.76
PARTICIPACIONES, APORTACIONES, CONVENIOS, INCENTIVOS DERIVADOS DE LA COLABORACIÓN FISCAL, FONDOS DISTINTOS DE APORTACIONES, TRANSFERENCIAS, ASIGNACIONES, SUBSIDIOS Y	0.00	0.00	132,764.96	68,993,807.82	0.00	68,861,042.86




MUNICIPIO DE COQUIMATLAN, COL.
Sistema Integral de Contabilidad Gubernamental
BALANZA DE COMPROBACION
DEL 1 DE ENERO AL 30 DE JUNIO DE 2023

Descripción	Saldo Anterior		Movimientos		Saldo Actual	
	Debe	Haber	Debe	Haber	Debe	Haber
SUBVENCIONES, Y PENSIONES Y JUBILACIONES						
<i>PARTICIPACIONES, APORTACIONES, CONVENIOS, INCENTIVOS DERIVADOS DE LA COLABORACIÓN FISCAL Y FONDOS DISTINTOS DE APORTACIONES</i>	0.00	0.00	132,764.96	68,993,807.82	0.00	68,861,042.86
PARTICIPACIONES	0.00	0.00	132,764.96	41,222,479.82	0.00	41,089,714.86
APORTACIONES	0.00	0.00	0.00	27,771,328.00	0.00	27,771,328.00
GASTOS Y OTRAS PÉRDIDAS						
GASTOS DE FUNCIONAMIENTO						
<i>SERVICIOS PERSONALES</i>	0.00	0.00	35,885,866.36	190,904.75	35,694,961.61	0.00
REMUNERACIONES AL PERSONAL DE CARÁCTER PERMANENTE	0.00	0.00	27,667,834.04	5,888.72	27,661,945.32	0.00
REMUNERACIONES ADICIONALES Y ESPECIALES	0.00	0.00	14,996,685.09	2,878.70	14,993,806.39	0.00
SEGURIDAD SOCIAL	0.00	0.00	2,630,733.07	1,311.06	2,629,422.01	0.00
OTRAS PRESTACIONES SOCIALES Y ECONOMICAS	0.00	0.00	1,715,930.25	0.00	1,715,930.25	0.00
PAGO DE ESTIMULOS A SERVIDORES PUBLICOS	0.00	0.00	7,305,872.35	1,698.96	7,304,173.39	0.00
MATERIALES Y SUMINISTROS						
MATERIALES DE ADMINISTRACION, EMISION DE DOCUMENTOS Y ARTICULOS OFICIALES	0.00	0.00	1,018,613.28	0.00	1,018,613.28	0.00
MATERIALES Y ARTICULOS DE CONSTRUCCION Y DE REPARACION	0.00	0.00	2,374,264.40	32,439.03	2,341,825.37	0.00
PRODUCTOS QUIMICOS, FARMACEUTICOS Y DE LABORATORIO	0.00	0.00	253,818.33	25,645.90	228,172.43	0.00
COMBUSTIBLES, LUBRICANTES Y ADITIVOS	0.00	0.00	66,925.92	0.00	66,925.92	0.00
VESTUARIO, BLANCOS, PRENDAS DE PROTECCION Y ARTICULOS DEPORTIVOS	0.00	0.00	9,984.94	0.00	9,984.94	0.00
MATERIALES Y SUMINISTROS PARA SEGURIDAD	0.00	0.00	1,941,927.38	6,250.00	1,935,677.38	0.00
HERRAMIENTAS, REFACCIONES Y ACCESORIOS MENORES	0.00	0.00	36,897.30	0.00	36,897.30	0.00
SERVICIOS GENERALES						
MATERIALES Y SUMINISTROS PARA SEGURIDAD	0.00	0.00	32,238.34	472.66	31,765.68	0.00
HERRAMIENTAS, REFACCIONES Y ACCESORIOS MENORES	0.00	0.00	32,472.19	70.47	32,401.72	0.00
SERVICIOS GENERALES	0.00	0.00	5,843,767.92	152,577.00	5,691,190.92	0.00




MUNICIPIO DE COQUIMATLAN, COL.
Sistema Integral de Contabilidad Gubernamental
BALANZA DE COMPROBACION
DEL 1 DE ENERO AL 30 DE JUNIO DE 2023

Descripción	Saldo Anterior		Movimientos		Saldo Actual	
	Debe	Haber	Debe	Haber	Debe	Haber
SERVICIOS BÁSICOS	0.00	0.00	1,817,914.61	4,796.00	1,813,118.61	0.00
SERVICIOS DE ARRENDAMIENTO	0.00	0.00	128,737.40	0.00	128,737.40	0.00
SERVICIOS PROFESIONALES, CIENTÍFICOS Y TÉCNICOS Y OTROS SERVICIOS	0.00	0.00	78,472.50	0.00	78,472.50	0.00
SERVICIOS FINANCIEROS, BANCARIOS Y COMERCIALES	0.00	0.00	35,238.53	0.00	35,238.53	0.00
SERVICIOS DE INSTALACION, REPARACION, MANTENIMIENTO Y CONSERVACION	0.00	0.00	2,154,309.33	130,105.00	2,024,204.33	0.00
SERVICIOS OFICIALES	0.00	0.00	1,512,481.15	17,676.00	1,494,805.15	0.00
OTROS SERVICIOS GENERALES	0.00	0.00	116,614.40	0.00	116,614.40	0.00
TRANSFERENCIAS, ASIGNACIONES, SUBSIDIOS Y OTRAS AYUDAS	0.00	0.00	8,120,250.72	7,000.00	8,113,250.72	0.00
TRANSFERENCIAS AL RESTO DEL SECTOR PUBLICO	0.00	0.00	3,897,523.83	0.00	3,897,523.83	0.00
TRANSFERENCIAS A ENTIDADES FEDERATIVAS Y MUNICIPIOS	0.00	0.00	3,897,523.83	0.00	3,897,523.83	0.00
AYUDAS SOCIALES	0.00	0.00	278,200.00	7,000.00	271,200.00	0.00
AYUDAS SOCIALES A PERSONAS	0.00	0.00	172,600.00	7,000.00	165,600.00	0.00
AYUDAS SOCIALES A INSTITUCIONES	0.00	0.00	105,600.00	0.00	105,600.00	0.00
PENSIONES Y JUBILACIONES	0.00	0.00	3,944,526.89	0.00	3,944,526.89	0.00
JUBILACIONES	0.00	0.00	3,944,526.89	0.00	3,944,526.89	0.00
INTERESES, COMISIONES Y OTROS GASTOS DE LA DEUDA PÚBLICA	0.00	0.00	339,219.38	0.00	339,219.38	0.00
INTERESES DE LA DEUDA PÚBLICA INTERNA	0.00	0.00	339,219.38	0.00	339,219.38	0.00
CUENTAS DE CIERRE CONTABLE						
CUENTAS DE ORDEN CONTABLES						
CUENTAS DE ORDEN PRESUPUESTARIAS						
LEY DE INGRESOS	0.00	0.00	309,398,276.68	309,398,276.68	0.00	0.00
LEY DE INGRESOS ESTIMADA	0.00	0.00	146,752,193.22	0.00	146,752,193.22	0.00
IMPUESTOS	0.00	0.00	7,092,028.41	0.00	7,092,028.41	0.00
DERECHOS	0.00	0.00	6,513,690.51	0.00	6,513,690.51	0.00
PRODUCTOS DE TIPO CORRIENTE	0.00	0.00	101,671.76	0.00	101,671.76	0.00




MUNICIPIO DE COQUIMATLAN, COL.
Sistema Integral de Contabilidad Gubernamental
BALANZA DE COMPROBACION
DEL 1 DE ENERO AL 30 DE JUNIO DE 2023

Descripción	Saldo Anterior		Movimientos		Saldo Actual	
	Debe	Haber	Debe	Haber	Debe	Haber
APROVECHAMIENTOS DE TIPO CORRIENTE	0.00	0.00	154,704.54	0.00	154,704.54	0.00
PARTICIPACIONES Y APORTACIONES.	0.00	0.00	132,890,098.00	0.00	132,890,098.00	0.00
LEY DE INGRESOS POR EJECUTAR	0.00	0.00	81,239,468.77	146,884,958.18	0.00	65,645,489.41
IMPUESTOS	0.00	0.00	7,311,897.76	7,092,028.41	219,869.35	0.00
DERECHOS	0.00	0.00	4,389,036.54	6,513,690.51	0.00	2,124,653.97
PRODUCTOS DE TIPO CORRIENTE	0.00	0.00	68,206.15	101,671.76	0.00	33,465.61
APROVECHAMIENTOS DE TIPO CORRIENTE	0.00	0.00	378,136.50	154,704.54	223,431.96	0.00
PARTICIPACIONES Y APORTACIONES.	0.00	0.00	69,092,191.82	133,022,862.96	0.00	63,930,671.14
MODIFICACIONES A LA LEY DE INGRESOS ESTIMADA	0.00	0.00	0.00	98,384.00	0.00	98,384.00
PARTICIPACIONES Y APORTACIONES.	0.00	0.00	0.00	98,384.00	0.00	98,384.00
LEY DE INGRESOS DEVENGADA	0.00	0.00	81,273,849.73	81,273,849.73	0.00	0.00
IMPUESTOS	0.00	0.00	7,311,897.76	7,311,897.76	0.00	0.00
DERECHOS	0.00	0.00	4,389,036.54	4,389,036.54	0.00	0.00
PRODUCTOS DE TIPO CORRIENTE	0.00	0.00	68,206.15	68,206.15	0.00	0.00
APROVECHAMIENTOS DE TIPO CORRIENTE	0.00	0.00	378,136.50	378,136.50	0.00	0.00
PARTICIPACIONES Y APORTACIONES.	0.00	0.00	69,126,572.78	69,126,572.78	0.00	0.00
LEY DE INGRESOS RECAUDADA	0.00	0.00	132,764.96	81,141,084.77	0.00	81,008,319.81
IMPUESTOS	0.00	0.00	0.00	7,311,897.76	0.00	7,311,897.76
DERECHOS	0.00	0.00	0.00	4,389,036.54	0.00	4,389,036.54
PRODUCTOS DE TIPO CORRIENTE	0.00	0.00	0.00	68,206.15	0.00	68,206.15
APROVECHAMIENTOS DE TIPO CORRIENTE	0.00	0.00	0.00	378,136.50	0.00	378,136.50
PARTICIPACIONES Y APORTACIONES.	0.00	0.00	132,764.96	68,993,807.82	0.00	68,861,042.86
PRESUPUESTO DE EGRESOS	0.00	0.00	446,077,769.05	446,077,769.05	0.00	0.00
PRESUPUESTO DE EGRESOS APROBADO	0.00	0.00	0.00	146,752,193.22	0.00	146,752,193.22
SERVICIOS PERSONALES	0.00	0.00	0.00	73,631,850.85	0.00	73,631,850.85
MATERIALES Y SUMINISTROS	0.00	0.00	0.00	5,323,926.21	0.00	5,323,926.21
SERVICIOS GENERALES	0.00	0.00	0.00	11,689,223.14	0.00	11,689,223.14
TRANSFERENCIAS, ASIGNACIONES, SUBSIDIOS Y OTRAS AYUDAS	0.00	0.00	0.00	18,265,124.62	0.00	18,265,124.62
BIENES MUEBLES, INMUEBLES E INTANGIBLES	0.00	0.00	0.00	52,000.00	0.00	52,000.00
INVERSION PUBLICA	0.00	0.00	0.00	36,482,357.00	0.00	36,482,357.00



MUNICIPIO DE COQUIMATLAN, COL.
Sistema Integral de Contabilidad Gubernamental
BALANZA DE COMPROBACION
DEL 1 DE ENERO AL 30 DE JUNIO DE 2023


Descripción	Saldo Anterior		Movimientos		Saldo Actual	
	Debe	Haber	Debe	Haber	Debe	Haber
DEUDA PUBLICA	0.00	0.00	0.00	1,307,711.40	0.00	1,307,711.40
PRESUPUESTO DE EGRESOS POR EJERCER	0.00	0.00	197,219,147.09	101,794,832.13	95,424,314.96	0.00
SERVICIOS PERSONALES	0.00	0.00	101,219,470.05	55,249,564.52	45,969,905.53	0.00
MATERIALES Y SUMINISTROS	0.00	0.00	6,150,248.55	3,700,097.49	2,450,151.06	0.00
SERVICIOS GENERALES	0.00	0.00	17,629,729.09	10,923,751.76	6,705,977.33	0.00
TRANSFERENCIAS, ASIGNACIONES, SUBSIDIOS Y OTRAS AYUDAS	0.00	0.00	24,958,308.01	15,107,556.52	9,850,751.49	0.00
BIENES MUEBLES, INMUEBLES E INTANGIBLES	0.00	0.00	155,556.96	97,737.86	57,819.10	0.00
INVERSION PUBLICA	0.00	0.00	45,432,357.00	15,595,416.95	29,836,940.05	0.00
DEUDA PUBLICA	0.00	0.00	1,673,477.43	1,120,707.03	552,770.40	0.00
MODIFICACIONES AL PRESUPUESTO DE EGRESOS APROBADO	0.00	0.00	50,361,258.92	50,262,874.92	98,384.00	0.00
SERVICIOS PERSONALES	0.00	0.00	27,581,730.48	27,581,730.48	0.00	0.00
MATERIALES Y SUMINISTROS	0.00	0.00	1,322,568.29	790,618.51	531,949.78	0.00
SERVICIOS GENERALES	0.00	0.00	5,079,983.84	5,787,928.95	0.00	707,945.11
TRANSFERENCIAS, ASIGNACIONES, SUBSIDIOS Y OTRAS AYUDAS	0.00	0.00	6,987,305.80	6,686,183.39	301,122.41	0.00
BIENES MUEBLES, INMUEBLES E INTANGIBLES	0.00	0.00	72,819.06	100,647.56	0.00	27,828.50
INVERSION PUBLICA	0.00	0.00	8,951,085.42	8,950,000.00	1,085.42	0.00
DEUDA PUBLICA	0.00	0.00	365,766.03	365,766.03	0.00	0.00
PRESUPUESTO DE EGRESOS COMPROMETIDO	0.00	0.00	51,634,387.36	48,817,687.16	2,816,700.20	0.00
SERVICIOS PERSONALES	0.00	0.00	27,673,722.76	27,673,722.76	0.00	0.00
MATERIALES Y SUMINISTROS	0.00	0.00	2,409,968.23	2,409,968.23	0.00	0.00
SERVICIOS GENERALES	0.00	0.00	5,996,344.92	5,996,344.92	0.00	0.00
TRANSFERENCIAS, ASIGNACIONES, SUBSIDIOS Y OTRAS AYUDAS	0.00	0.00	8,127,250.72	8,127,250.72	0.00	0.00
BIENES MUEBLES, INMUEBLES E INTANGIBLES	0.00	0.00	27,828.20	27,828.20	0.00	0.00
INVERSION PUBLICA	0.00	0.00	6,644,331.53	3,827,631.33	2,816,700.20	0.00
DEUDA PUBLICA	0.00	0.00	754,941.00	754,941.00	0.00	0.00
PRESUPUESTO DE EGRESOS DEVENGADO	0.00	0.00	48,887,944.77	48,610,715.52	277,229.25	0.00
SERVICIOS PERSONALES	0.00	0.00	27,673,722.76	27,673,722.76	0.00	0.00
MATERIALES Y SUMINISTROS	0.00	0.00	2,431,108.39	2,270,714.06	160,394.33	0.00
SERVICIOS GENERALES	0.00	0.00	6,046,962.37	5,994,010.92	52,951.45	0.00



MUNICIPIO DE COQUIMATLAN, COL.
Sistema Integral de Contabilidad Gubernamental
BALANZA DE COMPROBACION
DEL 1 DE ENERO AL 30 DE JUNIO DE 2023


Descripción	Saldo Anterior		Movimientos		Saldo Actual	
	Debe	Haber	Debe	Haber	Debe	Haber
TRANSFERENCIAS, ASIGNACIONES, SUBSIDIOS Y OTRAS AYUDAS	0.00	0.00	8,125,750.72	8,125,750.72	0.00	0.00
BIENES MUEBLES, INMUEBLES E INTANGIBLES	0.00	0.00	27,828.20	27,828.20	0.00	0.00
INVERSION PUBLICA	0.00	0.00	3,827,631.33	3,763,747.86	63,883.47	0.00
DEUDA PUBLICA	0.00	0.00	754,941.00	754,941.00	0.00	0.00
PRESUPUESTO DE EGRESOS EJERCIDO	0.00	0.00	49,250,389.75	48,998,977.72	251,412.03	0.00
SERVICIOS PERSONALES	0.00	0.00	27,688,015.46	27,677,310.24	10,705.22	0.00
MATERIALES Y SUMINISTROS	0.00	0.00	2,306,378.71	2,306,378.71	0.00	0.00
SERVICIOS GENERALES	0.00	0.00	5,924,617.86	5,924,617.86	0.00	0.00
TRANSFERENCIAS, ASIGNACIONES, SUBSIDIOS Y OTRAS AYUDAS	0.00	0.00	8,777,360.66	8,536,653.85	240,706.81	0.00
BIENES MUEBLES, INMUEBLES E INTANGIBLES	0.00	0.00	35,328.20	35,328.20	0.00	0.00
INVERSION PUBLICA	0.00	0.00	3,763,747.86	3,763,747.86	0.00	0.00
DEUDA PUBLICA	0.00	0.00	754,941.00	754,941.00	0.00	0.00
PRESUPUESTO DE EGRESOS PAGADO	0.00	0.00	48,724,641.16	840,488.38	47,884,152.78	0.00
SERVICIOS PERSONALES	0.00	0.00	27,671,421.52	20,181.42	27,651,240.10	0.00
MATERIALES Y SUMINISTROS	0.00	0.00	2,249,534.72	68,103.68	2,181,431.04	0.00
SERVICIOS GENERALES	0.00	0.00	5,721,423.41	83,183.94	5,638,239.47	0.00
TRANSFERENCIAS, ASIGNACIONES, SUBSIDIOS Y OTRAS AYUDAS	0.00	0.00	8,531,153.85	658,609.94	7,872,543.91	0.00
BIENES MUEBLES, INMUEBLES E INTANGIBLES	0.00	0.00	32,418.80	10,409.40	22,009.40	0.00
INVERSION PUBLICA	0.00	0.00	3,763,747.86	0.00	3,763,747.86	0.00
DEUDA PUBLICA	0.00	0.00	754,941.00	0.00	754,941.00	0.00
CUENTAS DE CIERRE PRESUPUESTARIO						

TOTAL: 281,998,434.65 281,998,434.65 977,107,330.06 977,107,330.06 644,319,371.60 644,319,371.60



COQUIMATLÁN


H. AYUNTAMIENTO 2021 - 2024



"2023, AÑO DE LA CONMEMORACIÓN DEL 500 ANIVERSARIO DE LA FUNDACIÓN DE LA VILLA DE COLIMA"

"H. Ayuntamiento Coquimatlán, Colima"


Reforma S/N y Jesús Alcaraz, Coquimatlán, Col., Tel: 312 207 89 66, 312 207 92 58 C. P. 28400.



MUNICIPIO DE COQUIMATLAN, COL.
Sistema Integral de Contabilidad Gubernamental
ESTADO ANALITICO DE INGRESOS
DEL 1 DE JUNIO AL 30 DE JUNIO DE 2023

Análisis por: Fuente y Origen de Ingresos -- Clasificación por Rubro de Ingresos


Clave Presupuestaria	Descripción	Est. Jun-Jun	AyR Jun-Jun	PM Jun-Jun	Dev Jun-Jun	Rec Jun-Jun	PR Jun-Jun
FF-OR-RF-Rubro-Tipo-Clase-Conc							
01	NO ETIQUETADO	7,379,728.41	0.00	7,379,728.41	7,460,075.72	7,460,075.72	-80,347.31
01 01	RECURSOS FISCALES	942,306.94	0.00	942,306.94	1,156,632.85	1,156,632.85	-214,325.91
01 01 01	IMPUESTOS	334,090.21	0.00	334,090.21	460,048.46	460,048.46	-125,958.25
01 01 01 1	IMPUESTOS SOBRE LOS INGRESOS	334,090.21	0.00	334,090.21	460,048.46	460,048.46	-125,958.25
01 01 01 1 1	IMPUESTO SOBRE ESPECTÁCULOS Y OTRAS DIVERSIONES PÚBLICAS	0.00	0.00	0.00	0.00	0.00	0.00
01 01 01 1 1 1	IMPUESTO SOBRE ESPECTÁCULOS Y OTRAS DIVERSIONES PÚBLICAS	0.00	0.00	0.00	0.00	0.00	0.00
01 01 01 1 1 1 1	BOX Y LUCHA LIBRE	0.00	0.00	0.00	0.00	0.00	0.00
01 01 01 1 1 1 1 4	CHARREADAS Y JARIPEOS	0.00	0.00	0.00	0.00	0.00	0.00
01 01 01 1 1 1 1 5	CIRCOS Y CARPAS	0.00	0.00	0.00	0.00	0.00	0.00
01 01 01 1 2	IMPUESTOS SOBRE EL PATRIMONIO	178,179.21	0.00	178,179.21	366,849.37	366,849.37	-188,670.16
01 01 01 1 2 0	IMPUESTO PREDIAL	178,179.21	0.00	178,179.21	366,849.37	366,849.37	-188,670.16
01 01 01 1 2 1	IMPUESTO PREDIAL URBANO EDIFICADO	115,655.94	0.00	115,655.94	300,625.21	300,625.21	-184,969.27
01 01 01 1 2 1 1	IMPUESTO PREDIAL URBANO EDIFICADO	115,655.94	0.00	115,655.94	300,625.21	300,625.21	-184,969.27
01 01 01 1 2 1 2	IMPUESTO PREDIAL URBANO NO EDIFICADO	16,819.77	0.00	16,819.77	16,890.96	16,890.96	-71.19
01 01 01 1 2 1 3	IMPUESTO PREDIAL RÚSTICO	22,832.36	0.00	22,832.36	40,954.90	40,954.90	-18,122.54
01 01 01 1 2 1 4	IMPUESTO PREDIAL PARCELAS	5,395.88	0.00	5,395.88	6,576.18	6,576.18	-1,180.30
01 01 01 1 2 1 5	IMPUESTO PREDIAL CEMENTERIOS	30,931.38	0.00	30,931.38	21,053.00	21,053.00	9,878.38
01 01 01 1 2 1 6	DESCUENTOS Y BONIFICACIONES POR PRONTO PAGO	0.00	0.00	0.00	0.00	0.00	0.00
01 01 01 1 2 1 8	DESCUENTOS Y BONIFICACIONES DISCAPACITADOS Y TERCERA EDAD	-13,456.12	0.00	-13,456.12	-19,250.88	-19,250.88	5,794.76
01 01 01 3	IMPUESTOS SOBRE LA PRODUCCIÓN, EL CONSUMO Y LAS TRANSACCIONES	80,760.00	0.00	80,760.00	70,738.84	70,738.84	10,021.16
01 01 01 3 1	IMPUESTO SOBRE TRANSMISIONES PATRIMONIALES	80,760.00	0.00	80,760.00	70,738.84	70,738.84	10,021.16
01 01 01 3 1 0	ACCESORIOS DE IMPUESTOS	75,151.00	0.00	75,151.00	22,460.25	22,460.25	52,690.75
01 01 01 3 1 0 0	ACCESORIOS DE IMPUESTO PREDIAL	75,151.00	0.00	75,151.00	22,460.25	22,460.25	52,690.75
01 01 01 3 1 0 1	GASTOS DE EJECUCIÓN	0.00	0.00	0.00	297.10	297.10	-297.10
01 01 01 3 1 0 1 1	RECARGOS	75,151.00	0.00	75,151.00	117,716.04	117,716.04	-42,565.04
01 01 01 3 1 0 1 1 3	HONORARIOS DE NOTIFICACIÓN	0.00	0.00	0.00	0.00	0.00	0.00
01 01 01 3 1 0 1 1 5	DESCUENTOS EN RECARGOS	0.00	0.00	0.00	-95,552.89	-95,552.89	95,552.89
01 01 01 3 1 0 1 1 6	DERECHOS	601,798.24	0.00	601,798.24	599,905.75	599,905.75	1,892.49
01 01 02	DERECHOS	601,598.24	0.00	601,598.24	589,946.71	589,946.71	11,651.53
01 01 02 4	DERECHOS POR EL USO, GOCE, APROVECHAMIENTO O EXPLOTACIÓN DE BIENES DE DOMINIO PÚBLICO	6,290.00	0.00	6,290.00	25,300.09	25,300.09	-19,010.09
01 01 02 4 1	USO DE VÍAS Y ÁREAS PÚBLICAS	6,290.00	0.00	6,290.00	25,300.09	25,300.09	-19,010.09
01 01 02 4 1 1	ESTACIONAMIENTO PÚBLICO DE PROPIEDAD MUNICIPAL	0.00	0.00	0.00	0.00	0.00	0.00
01 01 02 4 1 1 4	USO PARA PUESTOS FIJOS, SEMIFIJOS, AMBULANTES Y TIANGUIS	5,790.00	0.00	5,790.00	24,822.89	24,822.89	-19,032.89



MUNICIPIO DE COQUIMATLAN, COL.
Sistema Integral de Contabilidad Gubernamental
ESTADO ANALITICO DE INGRESOS
DEL 1 DE JUNIO AL 30 DE JUNIO DE 2023

Análisis por: Fuente y Origen de Ingresos -- Clasificación por Rubro de Ingresos


Clave Presupuestaria	Descripción	Est. Jun-Jun	AyR. Jun-Jun	PRM. Jun-Jun	Dev. Jun-Jun	Rec. Jun-Jun	PRR. Jun-Jun
FF-OR-RF-Rubro-Tipo-Clase-Conc							
01 01 02 4 1 1 8	OTROS NO ESPECIFICADOS	500.00	0.00	500.00	477.20	477.20	22.80
01 01 02 4 3 0 0	DERECHOS POR PRESTACIÓN DE SERVICIOS	274,823.59	0.00	274,823.59	296,071.38	296,071.38	-21,247.79
01 01 02 4 3 2 0	ALUMBRADO PÚBLICO	205,318.51	0.00	205,318.51	212,628.12	212,628.12	-7,309.61
01 01 02 4 3 2 1	RECAUDACION CFE	192,997.68	0.00	192,997.68	202,482.28	202,482.28	-9,484.60
01 01 02 4 3 2 2	RECAUDACION TESORERIA	12,320.83	0.00	12,320.83	10,145.84	10,145.84	2,174.99
01 01 02 4 3 4 0	CEMENTERIOS	8,500.00	0.00	8,500.00	22,822.78	22,822.78	-14,322.78
01 01 02 4 3 5 0	RASTRO	61,005.08	0.00	61,005.08	60,620.48	60,620.48	384.60
01 01 02 4 4 0 0	OTROS DERECHOS	320,484.65	0.00	320,484.65	268,575.24	268,575.24	51,909.41
01 01 02 4 4 1 0	LICENCIAS, PERMISOS, AUTORIZACIONES Y REFERENDOS	178,127.62	0.00	178,127.62	78,407.37	78,407.37	99,720.25
01 01 02 4 4 1 1	PERMISOS DE CONSTRUCCIÓN	2,946.48	0.00	2,946.48	726.18	726.18	2,220.30
01 01 02 4 4 1 2	PERMISOS DE REMODELACIÓN	146.95	0.00	146.95	0.00	0.00	146.95
01 01 02 4 4 1 3	PERMISO PARA DEMOLICIÓN	0.00	0.00	0.00	332.07	332.07	-332.07
01 01 02 4 4 1 6	PERMISO PARA BARDEOS	0.00	0.00	0.00	0.00	0.00	0.00
01 01 02 4 4 1 8	ELABORACIÓN DE PLANOS PARA CONSTRUCCIÓN	0.00	0.00	0.00	500.49	500.49	-500.49
01 01 02 4 4 1 9	OTROS PERMISOS DE CONTRUCCIÓN	0.00	0.00	0.00	103.74	103.74	-103.74
01 01 02 4 4 1 10	ALINEAMIENTOS	714.14	0.00	714.14	1,330.42	1,330.42	-616.28
01 01 02 4 4 1 11	DESIGNACIÓN DE NÚMERO OFICIAL	1,270.10	0.00	1,270.10	1,759.44	1,759.44	-489.34
01 01 02 4 4 1 13	DICTAMEN DE VOCACIÓN DE SUELO	13,123.23	0.00	13,123.23	10,042.24	10,042.24	3,080.99
01 01 02 4 4 1 15	LICENCIA PARA ROMPER PAVIMENTOS, BANQUETAS O MACHUELOS.	317.53	0.00	317.53	414.96	414.96	-97.43
01 01 02 4 4 1 16	AUTORIZACIÓN DE PROGRAMA PARCIAL DE URBANIZACIÓN	0.00	0.00	0.00	0.00	0.00	0.00
01 01 02 4 4 1 17	PERMISO PARA SUBDIVISIÓN O FUSIÓN DE LOTES	0.00	0.00	0.00	2,165.00	2,165.00	-2,165.00
01 01 02 4 4 1 19	PERMISO PARA CONSTRUIR EN RÉGIMEN DE CONDOMINIO	0.00	0.00	0.00	0.00	0.00	0.00
01 01 02 4 4 1 20	LICENCIA DE URBANIZACIÓN	91,769.28	0.00	91,769.28	0.00	0.00	91,769.28
01 01 02 4 4 1 23	INCORPORACIÓN MUNICIPAL	0.00	0.00	0.00	0.00	0.00	0.00
01 01 02 4 4 1 25	INSCRIPCIÓN O REFERENDO COMO PERITO DE OBRA.	67,839.91	0.00	67,839.91	56,924.76	56,924.76	10,915.15
01 01 02 4 4 1 27	INSCRIPCIÓN O REG. DE TÍTULOS, DOCUMENTOS PÚBLICOS	0.00	0.00	0.00	4,108.07	4,108.07	-4,108.07
01 01 02 4 4 2 0	ANUNCIOS Y PUBLICIDAD	1,000.00	0.00	1,000.00	0.00	0.00	1,000.00
01 01 02 4 4 2 1	PUBLICIDAD PERMANENTE	500.00	0.00	500.00	0.00	0.00	500.00
01 01 02 4 4 2 2	PUBLICIDAD TRANSITORIA	500.00	0.00	500.00	0.00	0.00	500.00
01 01 02 4 4 3 0	BEBIDAS ALCOHOLICAS	62,803.17	0.00	62,803.17	88,936.39	88,936.39	-26,133.22
01 01 02 4 4 3 1	EXPEDICIÓN DE LICENCIAS PARA FUNCIONAMIENTO DE ESTABLECIMIENTO	12,752.00	0.00	12,752.00	12,070.21	12,070.21	681.79
01 01 02 4 4 3 2	REFERENDO DE ANUAL DE LICENCIA	39,969.41	0.00	39,969.41	59,956.56	59,956.56	-19,987.15



MUNICIPIO DE COQUIMATLAN, COL.
Sistema Integral de Contabilidad Gubernamental
ESTADO ANALITICO DE INGRESOS
DEL 1 DE JUNIO AL 30 DE JUNIO DE 2023

Análisis por: Fuente y Origen de Ingresos -- Clasificación por Rubro de Ingresos


Clave Presupuestaria	Descripción	Est. Jun-Jun	AyR Jun-Jun	PM Jun-Jun	Dev Jun-Jun	Rec Jun-Jun	PfR Jun-Jun
FF-OR-RF-Rubro-Tipo-Clase-Conc							
01 01 02 4 4 3 3	CAMBIO DE DOMICILIO	0.00	0.00	0.00	0.00	0.00	0.00
01 01 02 4 4 3 4	CAMBIO DE PROPIETARIO	500.00	500.00	500.00	0.00	0.00	500.00
01 01 02 4 4 3 5	HORAS EXTRAS	7,312.00	769.76	7,312.00	6,535.62	6,535.62	776.38
01 01 02 4 4 3 6	PERMISO PARA REALIZACIÓN DE EVENTOS ESPECIALES	0.00	0.00	0.00	5,809.44	5,809.44	-5,039.68
01 01 02 4 4 3 7	PERMISO PARA FUNCIONAMIENTO TEMPORAL	1,500.00	0.00	1,500.00	4,564.56	4,564.56	-3,064.56
01 01 02 4 4 5 0	REGISTROS, CERTIFICACIONES Y LEGALIZACIONES	41,240.00	0.00	41,240.00	57,843.41	57,843.41	-16,603.41
01 01 02 4 4 5 1	EN OFICINAS	29,790.00	0.00	29,790.00	34,107.69	34,107.69	-4,317.69
01 01 02 4 4 5 2	A DOMICILIO	1,200.00	0.00	1,200.00	8,714.16	8,714.16	-7,514.16
01 01 02 4 4 5 3	DIVORCIOS	10,250.00	0.00	10,250.00	15,021.56	15,021.56	-4,771.56
01 01 02 4 4 6 0	CATASTRO	23,616.00	0.00	23,616.00	25,538.01	25,538.01	-1,922.01
01 01 02 4 4 6 2	INFORMES Y CERTIFICACIONES DE CATASTRO	5,369.00	0.00	5,369.00	9,751.46	9,751.46	-4,382.46
01 01 02 4 4 6 3	AVALÚOS, ASIGNACION DE CLAVES Y MEDICIONES	11,664.00	0.00	11,664.00	14,852.87	14,852.87	-3,188.87
01 01 02 4 4 6 4	FUSIONES, SUBDIVISIONES, RELOTTIFICACIONES, CESIONES Y REGISTROS	6,583.00	0.00	6,583.00	933.68	933.68	5,649.32
01 01 02 4 4 7 0	ECOLOGÍA	1,900.00	0.00	1,900.00	5,455.16	5,455.16	-3,555.16
01 01 02 4 4 7 1	DICTÁMEN DE FACTIBILIDAD	1,800.00	0.00	1,800.00	5,455.16	5,455.16	-3,655.16
01 01 02 4 4 7 3	AUTORIZACION PARA PODA O DERRIBO DE ÁRBOL	100.00	0.00	100.00	0.00	0.00	100.00
01 01 02 4 4 8 0	DIVERSAS CERTIFICACIONES	11,797.86	0.00	11,797.86	12,394.90	12,394.90	-597.04
01 01 02 4 4 8 2	CERTIFICACIÓN DE RESIDENCIA	1,154.60	0.00	1,154.60	622.45	622.45	532.15
01 01 02 4 4 8 4	CONSTANCIAS	396.22	0.00	396.22	3,630.90	3,630.90	-3,234.68
01 01 02 4 4 8 5	REGISTRO DEL RIESGO DE SINIESTRALIDAD	10,247.04	0.00	10,247.04	8,141.55	8,141.55	2,105.49
01 01 02 5 0 0 0	PRODUCTOS	200.00	0.00	200.00	9,959.04	9,959.04	-9,759.04
01 01 02 5 1 0 0	PRODUCTOS	200.00	0.00	200.00	9,959.04	9,959.04	-9,759.04
01 01 02 5 1 1 0	PRODUCTOS DERIVADOS DEL USO Y APROVECHAMIENTO DE BIENES NO SUJETOS A RÉGIMEN DE DOMINIO PÚBLICO	200.00	0.00	200.00	9,959.04	9,959.04	-9,759.04
01 01 02 5 1 1 3	FORMAS IMPRESAS	200.00	0.00	200.00	9,959.04	9,959.04	-9,759.04
01 01 03	PRODUCTOS	4,093.00	0.00	4,093.00	72,888.83	72,888.83	-68,795.83
01 01 03 5 0 0 0	PRODUCTOS	4,093.00	0.00	4,093.00	5,915.10	5,915.10	-1,822.10
01 01 03 5 1 0 0	PRODUCTOS	4,093.00	0.00	4,093.00	5,915.10	5,915.10	-1,822.10
01 01 03 5 1 1 0	PRODUCTOS DERIVADOS DEL USO Y APROVECHAMIENTO DE BIENES NO SUJETOS A RÉGIMEN DE DOMINIO PÚBLICO	0.00	0.00	0.00	0.00	0.00	0.00
01 01 03 5 1 1 4	PUBLICACIONES	0.00	0.00	0.00	0.00	0.00	0.00
01 01 03 5 1 3 0	OTROS PRODUCTOS QUE GENERAN INGRESOS CORRIENTES	4,093.00	0.00	4,093.00	5,915.10	5,915.10	-1,822.10
01 01 03 5 1 3 1	RENDIMIENTOS GENERADOS DE GASTO CORRIENTE	3,818.22	0.00	3,818.22	5,553.52	5,553.52	-1,735.30



MUNICIPIO DE COQUIMATLAN, COL.
Sistema Integral de Contabilidad Gubernamental
ESTADO ANALITICO DE INGRESOS
DEL 1 DE JUNIO AL 30 DE JUNIO DE 2023

Análisis por: Fuente y Origen de Ingresos -- Clasificación por Rubro de Ingresos


Clave	Presupuestaria	Descripción	Est. Jun-Jun	AyR Jun-Jun	PM Jun-Jun	Dev Jun-Jun	Rec Jun-Jun	PR Jun-Jun
FF-OR-IF-	Rubro-	Tipo-Clase-Cotic						
01 01 03 5 1 3 2		RENDIMIENTOS GENERADOS DE FAIS	152.97	0.00	152.97	208.96	208.96	-55.99
01 01 03 5 1 3 3		RENDIMIENTOS GENERADOS DE FORTAMUN	121.81	0.00	121.81	152.62	152.62	-30.81
01 01 03 6 0 0 0		APROVECHAMIENTOS	0.00	0.00	0.00	66,973.73	66,973.73	-66,973.73
01 01 03 6 1 0 0		APROVECHAMIENTOS	0.00	0.00	0.00	66,973.73	66,973.73	-66,973.73
01 01 03 6 1 9 0		OTROS APROVECHAMIENTOS	0.00	0.00	0.00	66,973.73	66,973.73	-66,973.73
01 01 03 6 1 9 1		INTERESES	0.00	0.00	0.00	0.00	0.00	0.00
01 01 03 6 1 9 2		INDEMNIZACIONES	0.00	0.00	0.00	66,973.73	66,973.73	-66,973.73
01 01 04		APROVECHAMIENTOS	2,325.49	0.00	2,325.49	23,789.81	23,789.81	-21,464.32
01 01 04 4 0 0 0		DERECHOS	0.00	0.00	0.00	282.98	282.98	-282.98
01 01 04 4 5 0 0		ACCESORIOS DE DERECHOS	0.00	0.00	0.00	282.98	282.98	-282.98
01 01 04 4 5 1 0		MULTAS POR PAGO EXTEMPORANEO DE DERECHOS	0.00	0.00	0.00	282.98	282.98	-282.98
01 01 04 6 0 0 0		APROVECHAMIENTOS	2,325.49	0.00	2,325.49	23,506.83	23,506.83	-21,181.34
01 01 04 6 1 0 0		APROVECHAMIENTOS	2,325.49	0.00	2,325.49	23,506.83	23,506.83	-21,181.34
01 01 04 6 1 2 0		MULTAS	2,325.49	0.00	2,325.49	23,506.83	23,506.83	-21,181.34
01 01 04 6 1 2 1		MULTAS POR FALTAS A LA REGLAMENTACIÓN MUNICIPAL	5,925.49	0.00	5,925.49	35,073.84	35,073.84	-29,148.35
01 01 04 6 1 2 4		DESCUENTO DE MULTAS	-3,600.00	0.00	-3,600.00	-11,567.01	-11,567.01	7,967.01
01 01 04 6 1 3 0		INDEMNIZACIONES	0.00	0.00	0.00	0.00	0.00	0.00
01 01 04 6 1 9 0		OTROS APROVECHAMIENTOS	0.00	0.00	0.00	0.00	0.00	0.00
01 01 04 6 1 9 5		APOYOS	0.00	0.00	0.00	0.00	0.00	0.00
01 05		RECURSOS FEDERALES	6,437,421.47	0.00	6,437,421.47	6,303,442.87	6,303,442.87	133,978.60
01 05 01		FONDO GENERAL DE PARTICIPACIONES	4,174,708.91	0.00	4,174,708.91	4,170,945.00	4,170,945.00	3,763.91
01 05 01 8 0 0 0		PARTICIPACIONES, APORTACIONES, CONVENIOS, INCENTIVOS DERIVADOS DE LA COLABORACION FISCAL Y FONDOS DISTINTOS DE APORTACIONES	4,174,708.91	0.00	4,174,708.91	4,170,945.00	4,170,945.00	3,763.91
01 05 01 8 1 0 0		PARTICIPACIONES	4,174,708.91	0.00	4,174,708.91	4,170,945.00	4,170,945.00	3,763.91
01 05 01 8 1 1 0		FONDO GENERAL DE PARTICIPACIONES	4,174,708.91	0.00	4,174,708.91	4,170,945.00	4,170,945.00	3,763.91
01 05 02		FONDO DE FOMENTO MUNICIPAL	1,389,756.08	0.00	1,389,756.08	1,460,841.07	1,460,841.07	-71,084.99
01 05 02 8 0 0 0		PARTICIPACIONES, APORTACIONES, CONVENIOS, INCENTIVOS DERIVADOS DE LA COLABORACION FISCAL Y FONDOS DISTINTOS DE APORTACIONES	1,389,756.08	0.00	1,389,756.08	1,460,841.07	1,460,841.07	-71,084.99
01 05 02 8 1 0 0		PARTICIPACIONES	1,389,756.08	0.00	1,389,756.08	1,460,841.07	1,460,841.07	-71,084.99
01 05 02 8 1 2 0		FONDO DE FOMENTO MUNICIPAL	1,389,756.08	0.00	1,389,756.08	1,460,841.07	1,460,841.07	-71,084.99
01 05 03		FONDO DE FISCALIZACION Y RECAUDACION	214,823.41	0.00	214,823.41	131,626.25	131,626.25	83,197.16
01 05 03 8 0 0 0		PARTICIPACIONES, APORTACIONES, CONVENIOS, INCENTIVOS DERIVADOS DE LA COLABORACION FISCAL Y FONDOS DISTINTOS DE APORTACIONES	214,823.41	0.00	214,823.41	131,626.25	131,626.25	83,197.16
01 05 03 8 1 0 0		PARTICIPACIONES	214,823.41	0.00	214,823.41	131,626.25	131,626.25	83,197.16



MUNICIPIO DE COQUIMATLAN, COL.
Sistema Integral de Contabilidad Gubernamental
ESTADO ANALITICO DE INGRESOS
DEL 1 DE JUNIO AL 30 DE JUNIO DE 2023

Análisis por: Fuente y Origen de Ingresos -- Clasificación por Rubro de Ingresos


Clave Presupuestaria	Descripción	Est. Jun-Jun	AyR Jun-Jun	PtM Jun-Jun	Dev Jun-Jun	Rec Jun-Jun	PtR Jun-Jun
FF-OR-RF-Rubro-Tipo-Clase-Coric							
01 05 03 8 1 6 0	FONDO DE FISCALIZACIÓN	214,823.41	0.00	214,823.41	131,626.25	131,626.25	83,197.16
01 05 06	IMPUESTO ESPECIAL SOBRE PRODUCCION Y SERVICIOS	140,929.25	0.00	140,929.25	429,604.08	429,604.08	-288,674.83
01 05 06 8 0 0 0	PARTICIPACIONES, APORTACIONES, CONVENIOS, INCENTIVOS DERIVADOS DE LA COLABORACIÓN FISCAL Y FONDOS DISTINTOS DE APORTACIONES	140,929.25	0.00	140,929.25	429,604.08	429,604.08	-288,674.83
01 05 06 8 1 0 0	PARTICIPACIONES	140,929.25	0.00	140,929.25	429,604.08	429,604.08	-288,674.83
01 05 06 8 1 5 0	IEPS	140,929.25	0.00	140,929.25	429,604.08	429,604.08	-288,674.83
01 05 10	FONDO DE IMPUESTO SOBRE LA RENTA	316,548.16	0.00	316,548.16	4,029.95	4,029.95	312,518.21
01 05 10 8 0 0 0	PARTICIPACIONES, APORTACIONES, CONVENIOS, INCENTIVOS DERIVADOS DE LA COLABORACIÓN FISCAL Y FONDOS DISTINTOS DE APORTACIONES	316,548.16	0.00	316,548.16	4,029.95	4,029.95	312,518.21
01 05 10 8 1 0 0	PARTICIPACIONES	316,548.16	0.00	316,548.16	4,029.95	4,029.95	312,518.21
01 05 10 8 1 9 0	PARTICIPACION ARTICULO 3-B LEY DE COORDINACION FISCAL FEDERAL	316,548.16	0.00	316,548.16	4,029.95	4,029.95	312,518.21
01 05 14	IMPUESTO SOBRE AUTOMOVILES NUEVOS	200,655.66	0.00	200,655.66	106,396.52	106,396.52	94,259.14
01 05 14 8 0 0 0	PARTICIPACIONES, APORTACIONES, CONVENIOS, INCENTIVOS DERIVADOS DE LA COLABORACIÓN FISCAL Y FONDOS DISTINTOS DE APORTACIONES	200,655.66	0.00	200,655.66	106,396.52	106,396.52	94,259.14
01 05 14 8 1 0 0	PARTICIPACIONES	200,655.66	0.00	200,655.66	106,396.52	106,396.52	94,259.14
01 05 14 8 1 4 0	ISAN	79,783.25	0.00	79,783.25	106,396.52	106,396.52	-26,613.27
01 05 14 8 1 7 0	IEPS GASOLINA Y DIESEL	115,869.75	0.00	115,869.75	0.00	0.00	115,869.75
01 05 14 8 1 100	ISR ENAJENACION DE BIENES INMUEBLES	5,002.66	0.00	5,002.66	0.00	0.00	5,002.66
02	ETIQUETADO	5,244,792.61	-8,198.66	5,236,593.95	5,236,594.00	5,236,594.00	-0.05
02 05	RECURSOS FEDERALES	5,244,792.61	-8,198.66	5,236,593.95	5,236,594.00	5,236,594.00	-0.05
02 05 01	FONDO DE APORTACIONES PARA LA INFRAESTRUCTURA MUNICIPAL	3,648,235.70	0.00	3,648,235.70	3,648,236.00	3,648,236.00	-0.30
02 05 01 8 0 0 0	PARTICIPACIONES, APORTACIONES, CONVENIOS, INCENTIVOS DERIVADOS DE LA COLABORACIÓN FISCAL Y FONDOS DISTINTOS DE APORTACIONES	3,648,235.70	0.00	3,648,235.70	3,648,236.00	3,648,236.00	-0.30
02 05 01 8 2 0 0	APORTACIONES	3,648,235.70	0.00	3,648,235.70	3,648,236.00	3,648,236.00	-0.30
02 05 01 8 2 1 0	FONDO DE APORTACIÓN PARA LA INFRAESTRUCTURA SOCIAL	3,648,235.70	0.00	3,648,235.70	3,648,236.00	3,648,236.00	-0.30
02 05 01 8 2 1 1	FAIS DEL EJERCICIO	3,648,235.70	0.00	3,648,235.70	3,648,236.00	3,648,236.00	-0.30
02 05 02	FONDO DE APORTACIONES PARA EL FORTALECIMIENTO DE LOS MUNICIPIOS Y DE LAS DEMARCACIONES TERRITORIALES DEL DISTRITO FEDERAL	1,596,556.91	-8,198.66	1,588,358.25	1,588,358.00	1,588,358.00	0.25
02 05 02 8 0 0 0	PARTICIPACIONES, APORTACIONES, CONVENIOS, INCENTIVOS DERIVADOS DE LA COLABORACIÓN FISCAL Y FONDOS DISTINTOS DE APORTACIONES	1,596,556.91	-8,198.66	1,588,358.25	1,588,358.00	1,588,358.00	0.25



MUNICIPIO DE COQUIMATLAN, COL.
Sistema Integral de Contabilidad Gubernamental
ESTADO ANALITICO DE INGRESOS
DEL 1 DE JUNIO AL 30 DE JUNIO DE 2023

Análisis por: Fuente y Origen de Ingresos -- Clasificación por Rubro de Ingresos


Clave	Presupuestaria	Descripción	Est. Jun-Jun	AyR Jun-Jun	PiM Jun-Jun	Dev Jun-Jun	Rec Jun-Jun	PiR Jun-Jun
FF-OR-RF-	Rubro-Tipo-Clase-Conc							
02 05 02 8 2 0 0	APORTACIONES		1,596,556.91	-8,198.66	1,588,358.25	1,588,358.00	1,588,358.00	0.25
02 05 02 8 2 2 0	FONDO DE APORTACIÓN PARA EL FORTALECIMIENTO DE LOS MUNICIPIOS		1,596,556.91	-8,198.66	1,588,358.25	1,588,358.00	1,588,358.00	0.25
02 05 02 8 2 2 1	FORTAMUN DEL EJERCICIO		1,596,556.91	-8,198.66	1,588,358.25	1,588,358.00	1,588,358.00	0.25
TOTAL:			12,624,521.02	-8,198.66	12,616,322.36	12,696,669.72	12,696,669.72	-80,347.36



MUNICIPIO DE COQUIMATLAN, COL.
Sistema Integral de Contabilidad Gubernamental
ESTADO ANALITICO DE INGRESOS
DEL 1 DE ENERO AL 30 DE JUNIO DE 2023

Análisis por: Fuente y Origen de Ingresos -- Clasificación por Rubro de Ingresos


Clave Presupuestaria	Descripción	Est. Ene-Jun	AyR Ene-Jun	PtM Ene-Jun	Dev Ene-Jun	Rec. Ene-Jun	PtR Ene-Jun
FF-OR-RF-Rubro-Tipo-Clase-Conc							
01	NO ETIQUETADO	48,117,873.50	0.00	48,117,873.50	53,236,991.81	53,236,991.81	-5,119,118.31
01 01	RECURSOS FISCALES	9,493,344.68	0.00	9,493,344.68	12,147,276.95	12,147,276.95	-2,653,932.27
01 01 01	IMPUESTOS	5,398,527.01	0.00	5,398,527.01	7,311,897.76	7,311,897.76	-1,913,370.75
01 01 01 1	IMPUESTOS	5,398,527.01	0.00	5,398,527.01	7,311,897.76	7,311,897.76	-1,913,370.75
01 01 01 1 0	IMPUESTOS SOBRE LOS INGRESOS	7,160.00	0.00	7,160.00	32,224.00	32,224.00	-25,064.00
01 01 01 1 1	IMPUESTO SOBRE ESPECTÁCULOS Y OTRAS	7,160.00	0.00	7,160.00	32,224.00	32,224.00	-25,064.00
01 01 01 1 1 0	DIVERSIONES PUBLICAS						
01 01 01 1 1 1	BOX Y LUCHA LIBRE	5,000.00	0.00	5,000.00	0.00	0.00	5,000.00
01 01 01 1 1 4	CHARREADAS Y JARIPEOS	0.00	0.00	0.00	32,224.00	32,224.00	-32,224.00
01 01 01 1 1 5	CIRCOS Y CARPAS	2,160.00	0.00	2,160.00	0.00	0.00	2,160.00
01 01 01 2	IMPUESTOS SOBRE EL PATRIMONIO	4,585,583.85	0.00	4,585,583.85	5,552,887.73	5,552,887.73	-967,303.88
01 01 01 2 0	IMPUESTOS SOBRE EL PATRIMONIO	4,585,583.85	0.00	4,585,583.85	5,552,887.73	5,552,887.73	-967,303.88
01 01 01 2 1	IMPUESTO PREDIAL	3,642,027.17	0.00	3,642,027.17	4,360,677.04	4,360,677.04	-718,649.87
01 01 01 2 1 1	IMPUESTO PREDIAL URBANO EDIFICADO	469,480.86	0.00	469,480.86	549,811.05	549,811.05	-80,330.19
01 01 01 2 1 2	IMPUESTO PREDIAL URBANO NO EDIFICADO	939,523.24	0.00	939,523.24	1,104,792.38	1,104,792.38	-165,269.14
01 01 01 2 1 3	IMPUESTO PREDIAL RÚSTICO	141,435.10	0.00	141,435.10	191,977.23	191,977.23	-50,542.13
01 01 01 2 1 4	IMPUESTO PREDIAL PARCELAS	343,412.26	0.00	343,412.26	373,760.00	373,760.00	-30,347.74
01 01 01 2 1 5	IMPUESTO PREDIAL CEMENTERIOS	-450,870.34	0.00	-450,870.34	-472,442.37	-472,442.37	21,572.03
01 01 01 2 1 6	DESCUENTOS Y BONIFICACIONES POR PRONTO PAGO	-499,424.44	0.00	-499,424.44	-555,687.60	-555,687.60	56,263.16
01 01 01 2 1 8	DESCUENTOS Y BONIFICACIONES DISCAPACITADOS Y TERCERA EDAD						
01 01 01 3	IMPUESTOS SOBRE LA PRODUCCIÓN, EL CONSUMO Y LAS TRANSACCIONES	300,717.00	0.00	300,717.00	1,185,945.68	1,185,945.68	-885,228.68
01 01 01 3 1	IMPUESTO SOBRE TRANSMISIONES PATRIMONIALES	300,717.00	0.00	300,717.00	1,185,945.68	1,185,945.68	-885,228.68
01 01 01 7	ACCESORIOS DE IMPUESTOS	505,066.16	0.00	505,066.16	540,840.35	540,840.35	-35,774.19
01 01 01 7 1	ACCESORIOS DE IMPUESTO PREDIAL	505,066.16	0.00	505,066.16	540,840.35	540,840.35	-35,774.19
01 01 01 7 1 1	GASTOS DE EJECUCIÓN	3,773.67	0.00	3,773.67	3,394.49	3,394.49	379.18
01 01 01 7 1 3	RECARGOS	503,349.67	0.00	503,349.67	707,340.95	707,340.95	-203,991.28
01 01 01 7 1 5	HONORARIOS DE NOTIFICACIÓN	337.96	0.00	337.96	582.43	582.43	-244.47
01 01 01 7 1 6	DESCUENTOS EN RECARGOS	-2,395.14	0.00	-2,395.14	-170,477.52	-170,477.52	168,082.38
01 01 02	DERECHOS	4,048,946.32	0.00	4,048,946.32	4,426,845.04	4,426,845.04	-377,898.72
01 01 02 4	DERECHOS POR EL USO, GOCE, APROVECHAMIENTO O EXPLOTACIÓN DE BIENES DE DOMINIO PÚBLICO	4,047,746.32	0.00	4,047,746.32	4,382,690.94	4,382,690.94	-334,944.62
01 01 02 4 1	USO DE VÍAS Y ÁREAS PÚBLICAS	51,059.42	0.00	51,059.42	235,054.45	235,054.45	-183,995.03
01 01 02 4 1 0	USO DE VÍAS Y ÁREAS PÚBLICAS	51,059.42	0.00	51,059.42	235,054.45	235,054.45	-183,995.03
01 01 02 4 1 4	ESTACIONAMIENTO PÚBLICO DE PROPIEDAD MUNICIPAL	2,020.62	0.00	2,020.62	2,800.98	2,800.98	-780.36
01 01 02 4 1 6	USO PARA PUESTOS FIJOS, SEMIFIJOS, AMBULANTES Y TIANGUIS	32,605.80	0.00	32,605.80	222,885.90	222,885.90	-190,280.10



MUNICIPIO DE COQUIMATLAN, COL.
Sistema Integral de Contabilidad Gubernamental
ESTADO ANALITICO DE INGRESOS
DEL 1 DE ENERO AL 30 DE JUNIO DE 2023

Análisis por: Fuente y Origen de Ingresos -- Clasificación por Rubro de Ingresos


Clave Presupuestaria - Descripción FF-OR-RF-Rubro-Tipo-Class-Conc	Est. Ene-Jun	AyR Ene-Jun	PrM Ene-Jun	Dev Ene-Jun	Rec Ene-Jun	PrR Ene-Jun
01 01 02 4 1 1 8 OTROS NO ESPECIFICADOS	16,433.00	0.00	16,433.00	9,367.57	9,367.57	7,065.43
01 01 02 4 3 0 0 DERECHOS POR PRESTACIÓN DE SERVICIOS	1,744,066.46	0.00	1,744,066.46	1,673,971.57	1,673,971.57	70,094.89
01 01 02 4 3 2 0 ALUMBRADO PÚBLICO	1,239,781.26	0.00	1,239,781.26	1,215,225.67	1,215,225.67	24,555.59
01 01 02 4 3 2 1 RECAUDACION CFE	998,138.45	0.00	998,138.45	956,488.09	956,488.09	41,650.36
01 01 02 4 3 2 2 RECAUDACION TESORERIA	241,642.81	0.00	241,642.81	258,737.58	258,737.58	-17,094.77
01 01 02 4 3 4 0 CEMENTERIOS	115,978.43	0.00	115,978.43	90,576.78	90,576.78	25,401.65
01 01 02 4 3 5 0 RASTRO	388,306.77	0.00	388,306.77	368,169.12	368,169.12	20,137.65
01 01 02 4 4 0 0 OTROS DERECHOS	2,252,620.44	0.00	2,252,620.44	2,473,664.92	2,473,664.92	-221,044.48
01 01 02 4 4 1 0 LICENCIAS, PERMISOS, AUTORIZACIONES Y REFRENDOS	517,988.70	0.00	517,988.70	565,792.68	565,792.68	-47,803.98
01 01 02 4 4 1 1 PERMISOS DE CONSTRUCCIÓN	28,817.24	0.00	28,817.24	23,622.61	23,622.61	5,194.63
01 01 02 4 4 1 2 PERMISOS DE REMODELACIÓN	2,070.72	0.00	2,070.72	0.00	0.00	2,070.72
01 01 02 4 4 1 3 PERMISO PARA DEMOLICIÓN	0.00	0.00	0.00	332.07	332.07	-332.07
01 01 02 4 4 1 6 PERMISO PARA BARDEOS	0.00	0.00	0.00	392.03	392.03	-392.03
01 01 02 4 4 1 8 ELABORACIÓN DE PLANOS PARA CONSTRUCCIÓN	0.00	0.00	0.00	42,155.14	42,155.14	-42,155.14
01 01 02 4 4 1 9 OTROS PERMISOS DE CONTRUCCÓN	0.00	0.00	0.00	1,941.28	1,941.28	-1,941.28
01 01 02 4 4 1 10 ALINEAMIENTOS	2,807.15	0.00	2,807.15	18,978.54	18,978.54	-16,171.39
01 01 02 4 4 1 11 DESIGNACIÓN DE NÚMERO OFICIAL	7,719.21	0.00	7,719.21	20,998.96	20,998.96	-13,279.75
01 01 02 4 4 1 13 DICTAMEN DE VOCACIÓN DE SUELO	41,050.05	0.00	41,050.05	67,660.46	67,660.46	-26,610.41
01 01 02 4 4 1 15 LICENCIA PARA ROMPER PAVIMENTOS, BANQUETAS O MACHUELOS.	5,805.59	0.00	5,805.59	3,319.68	3,319.68	2,485.91
01 01 02 4 4 1 16 AUTORIZACIÓN DE PROGRAMA PARCIAL DE URBANIZACIÓN	0.00	0.00	0.00	1,385.56	1,385.56	-1,385.56
01 01 02 4 4 1 17 PERMISO PARA SUBDIVISIÓN O FUSIÓN DE LOTES	2,860.97	0.00	2,860.97	13,495.44	13,495.44	-10,634.47
01 01 02 4 4 1 19 PERMISO PARA CONSTRUIR EN RÉGIMEN DE CONDOMINIO	0.00	0.00	0.00	4,133.00	4,133.00	-4,133.00
01 01 02 4 4 1 20 LICENCIA DE URBANIZACIÓN	330,307.84	0.00	330,307.84	230,610.85	230,610.85	99,696.99
01 01 02 4 4 1 23 INCORPORACIÓN MUNICIPAL	1,552.00	0.00	1,552.00	4,066.60	4,066.60	-2,514.60
01 01 02 4 4 1 25 INSCRIPCIÓN O REFRENDO COMO PERITO DE OBRA.	94,997.93	0.00	94,997.93	93,731.94	93,731.94	1,265.99
01 01 02 4 4 1 27 INSCRIPCIÓN O REG. DE TITULOS, DOCUMENTOS PÚBLICOS	0.00	0.00	0.00	38,968.52	38,968.52	-38,968.52
01 01 02 4 4 2 0 ANUNCIOS Y PUBLICIDAD	8,138.62	0.00	8,138.62	13,781.87	13,781.87	-5,643.25
01 01 02 4 4 2 1 PUBLICIDAD PERMANENTE	5,138.62	0.00	5,138.62	13,781.87	13,781.87	-8,643.25
01 01 02 4 4 2 2 PUBLICIDAD TRANSITORIA	3,000.00	0.00	3,000.00	0.00	0.00	3,000.00
01 01 02 4 4 3 0 BEBIDAS ALCOHOLICAS	1,194,232.12	0.00	1,194,232.12	1,237,310.83	1,237,310.83	-43,078.71
01 01 02 4 4 3 1 EXPEDICIÓN DE LICENCIAS PARA FUNCIONAMIENTO DE ESTABLECIMIENTO	131,698.17	0.00	131,698.17	177,813.46	177,813.46	-46,115.29
01 01 02 4 4 3 2 REFRENDO DE ANUAL DE LICENCIA	542,250.73	0.00	542,250.73	843,823.99	843,823.99	-301,573.26



MUNICIPIO DE COQUIMATLAN, COL.
Sistema Integral de Contabilidad Gubernamental
ESTADO ANALITICO DE INGRESOS
DEL 1 DE ENERO AL 30 DE JUNIO DE 2023

Análisis por: Fuente y Origen de Ingresos -- Clasificación por Rubro de Ingresos


Clave Presupuestaria	Descripción	Est	Ene-Jun	Ayr	Ene-Jun	P1M	Ene-Jun	Dev	Ene-Jun	Rec	Ene-Jun	PR	Ene-Jun
FF-OR-RF-Rubro-Tipo-Clase-Conc													
01 01 02 4 4 3 3	CAMBIO DE DOMICILIO		0.00		0.00		103.74		103.74		103.74		-103.74
01 01 02 4 4 3 4	CAMBIO DE PROPIETARIO		3,000.00		0.00		0.00		0.00		0.00		3,000.00
01 01 02 4 4 3 5	HORAS EXTRAS		501,426.00		0.00		136,225.48		136,225.48		136,225.48		365,200.52
01 01 02 4 4 3 6	PERMISO PARA REALIZACIÓN DE EVENTOS ESPECIALES		4,907.22		0.00		29,105.64		29,105.64		29,105.64		-24,198.42
01 01 02 4 4 3 7	PERMISO PARA FUNCIONAMIENTO TEMPORAL		10,950.00		0.00		50,238.52		50,238.52		50,238.52		-39,288.52
01 01 02 4 4 5 0	REGISTROS, CERTIFICACIONES Y LEGALIZACIONES		242,836.00		0.00		327,955.37		327,955.37		327,955.37		-85,119.37
01 01 02 4 4 5 1	EN OFICINAS		177,056.00		0.00		211,838.59		211,838.59		211,838.59		-34,782.59
01 01 02 4 4 5 2	A DOMICILIO		13,950.00		0.00		54,702.24		54,702.24		54,702.24		-40,752.24
01 01 02 4 4 5 3	DIVORCIOS		51,830.00		0.00		61,414.54		61,414.54		61,414.54		-9,584.54
01 01 02 4 4 6 0	CATASTRO		163,080.00		0.00		158,359.48		158,359.48		158,359.48		4,720.52
01 01 02 4 4 6 2	INFORMES Y CERTIFICACIONES DE CATASTRO		38,446.00		0.00		57,101.04		57,101.04		57,101.04		-18,655.04
01 01 02 4 4 6 3	AVALÚOS, ASIGNACION DE CLAVES Y MEDICIONES		90,658.00		0.00		97,608.32		97,608.32		97,608.32		-6,950.32
01 01 02 4 4 6 4	FUSIONES, SUBDIVISIONES, RELOTIFICACIONES, CESIONES Y REGISTROS		33,976.00		0.00		3,650.12		3,650.12		3,650.12		30,325.88
01 01 02 4 4 7 0	ECOLOGÍA		14,600.00		0.00		37,178.98		37,178.98		37,178.98		-22,578.98
01 01 02 4 4 7 1	DICTÁMEN DE FACTIBILIDAD		13,700.00		0.00		35,949.14		35,949.14		35,949.14		-22,249.14
01 01 02 4 4 7 3	AUTORIZACIÓN PARA PODA O DERRIBO DE ÁRBOL		900.00		0.00		1,229.84		1,229.84		1,229.84		-329.84
01 01 02 4 4 8 0	DIVERSAS CERTIFICACIONES		111,745.00		0.00		133,285.71		133,285.71		133,285.71		-21,540.71
01 01 02 4 4 8 2	CERTIFICACIÓN DE RESIDENCIA		6,927.60		0.00		6,480.59		6,480.59		6,480.59		447.01
01 01 02 4 4 8 4	CONSTANCIAS		4,084.88		0.00		15,040.76		15,040.76		15,040.76		-10,955.88
01 01 02 4 4 8 5	REGISTRO DEL RIESGO DE SINIESTRALIDAD		100,732.52		0.00		111,764.36		111,764.36		111,764.36		-11,031.84
01 01 02 5 0 0 0	PRODUCTOS		1,200.00		0.00		44,154.10		44,154.10		44,154.10		-42,954.10
01 01 02 5 1 0 0	PRODUCTOS		1,200.00		0.00		44,154.10		44,154.10		44,154.10		-42,954.10
01 01 02 5 1 1 0	PRODUCTOS DERIVADOS DEL USO Y APROVECHAMIENTO DE BIENES NO SUJETOS A RÉGIMEN DE DOMINIO PÚBLICO		1,200.00		0.00		44,154.10		44,154.10		44,154.10		-42,954.10
01 01 02 5 1 1 3	FORMAS IMPRESAS		1,200.00		0.00		44,154.10		44,154.10		44,154.10		-42,954.10
01 01 03	PRODUCTOS		19,828.58		0.00		102,101.81		102,101.81		102,101.81		-82,273.23
01 01 03 5 0 0 0	PRODUCTOS		19,828.58		0.00		24,052.05		24,052.05		24,052.05		-4,223.47
01 01 03 5 1 0 0	PRODUCTOS		19,828.58		0.00		24,052.05		24,052.05		24,052.05		-4,223.47
01 01 03 5 1 1 0	PRODUCTOS DERIVADOS DEL USO Y APROVECHAMIENTO DE BIENES NO SUJETOS A RÉGIMEN DE DOMINIO PÚBLICO		0.00		0.00		0.00		0.00		0.00		0.00
01 01 03 5 1 1 4	PUBLICACIONES		0.00		0.00		0.00		0.00		0.00		0.00
01 01 03 5 1 3 0	OTROS PRODUCTOS QUE GENERAN INGRESOS CORRIENTES		19,828.58		0.00		24,052.05		24,052.05		24,052.05		-4,223.47
01 01 03 5 1 3 1	RENDIMIENTOS GENERADOS DE GASTO CORRIENTE		18,515.01		0.00		22,208.96		22,208.96		22,208.96		-3,693.95



MUNICIPIO DE COQUIMATLAN, COL.
Sistema Integral de Contabilidad Gubernamental
ESTADO ANALITICO DE INGRESOS
DEL 1 DE ENERO AL 30 DE JUNIO DE 2023

Análisis por: Fuente y Origen de Ingresos -- Clasificación por Rubro de Ingresos


Clave Presupuestaria	Descripción	Est. Ene-Jun	A/R Ene-Jun	PM Ene-Jun	Dev Ene-Jun	Rec Ene-Jun	PrR Ene-Jun
FF-OR-RF-Rubro-Tipo-Clase-Conc							
01 01 03 5 1 3 2	RENDIMIENTOS GENERADOS DE FAIS	602.74	0.00	602.74	884.99	884.99	-282.25
01 01 03 5 1 3 3	RENDIMIENTOS GENERADOS DE FORTAMUN	710.83	0.00	710.83	958.10	958.10	-247.27
01 01 03 6 0 0 0	APROVECHAMIENTOS	0.00	0.00	0.00	78,049.76	78,049.76	-78,049.76
01 01 03 6 1 0 0	APROVECHAMIENTOS	0.00	0.00	0.00	78,049.76	78,049.76	-78,049.76
01 01 03 6 1 9 0	OTROS APROVECHAMIENTOS	0.00	0.00	0.00	78,049.76	78,049.76	-78,049.76
01 01 03 6 1 9 1	INTERESES	0.00	0.00	0.00	2,941.03	2,941.03	-2,941.03
01 01 03 6 1 9 2	INDEMNIZACIONES	0.00	0.00	0.00	75,108.73	75,108.73	-75,108.73
01 01 04	APROVECHAMIENTOS	26,042.77	0.00	26,042.77	306,432.34	306,432.34	-280,389.57
01 01 04 4 0 0 0	DERECHOS	287.88	0.00	287.88	6,345.60	6,345.60	-6,057.72
01 01 04 4 5 0 0	ACCESORIOS DE DERECHOS	287.88	0.00	287.88	6,345.60	6,345.60	-6,057.72
01 01 04 4 5 1 0	MULTAS POR PAGO EXTEMPORANEO DE DERECHOS	287.88	0.00	287.88	6,345.60	6,345.60	-6,057.72
01 01 04 6 0 0 0	APROVECHAMIENTOS	25,754.89	0.00	25,754.89	300,086.74	300,086.74	-274,331.85
01 01 04 6 1 0 0	APROVECHAMIENTOS	25,754.89	0.00	25,754.89	300,086.74	300,086.74	-274,331.85
01 01 04 6 1 2 0	MULTAS	25,754.89	0.00	25,754.89	154,658.34	154,658.34	-128,903.45
01 01 04 6 1 2 1	MULTAS POR FALTAS A LA REGLAMENTACIÓN MUNICIPAL	65,604.89	0.00	65,604.89	277,828.98	277,828.98	-212,224.09
01 01 04 6 1 2 4	DESCUENTO DE MULTAS	-39,850.00	0.00	-39,850.00	-123,170.64	-123,170.64	83,320.64
01 01 04 6 1 3 0	INDEMNIZACIONES	0.00	0.00	0.00	48,428.40	48,428.40	-48,428.40
01 01 04 6 1 9 0	OTROS APROVECHAMIENTOS	0.00	0.00	0.00	97,000.00	97,000.00	-97,000.00
01 01 04 6 1 9 5	APOYOS	0.00	0.00	0.00	97,000.00	97,000.00	-97,000.00
01 05	RECURSOS FEDERALES	38,624,528.82	0.00	38,624,528.82	41,089,714.86	41,089,714.86	-2,465,186.04
01 05 01	FONDO GENERAL DE PARTICIPACIONES	25,048,253.46	0.00	25,048,253.46	27,407,867.40	27,407,867.40	-2,359,613.94
01 05 01 8 0 0 0	PARTICIPACIONES, APORTACIONES, CONVENIOS, INCENTIVOS DERIVADOS DE LA COLABORACIÓN FISCAL Y FONDOS DISTINTOS DE APORTACIONES	25,048,253.46	0.00	25,048,253.46	27,407,867.40	27,407,867.40	-2,359,613.94
01 05 01 8 1 0 0	PARTICIPACIONES	25,048,253.46	0.00	25,048,253.46	27,407,867.40	27,407,867.40	-2,359,613.94
01 05 01 8 1 1 0	FONDO GENERAL DE PARTICIPACIONES	25,048,253.46	0.00	25,048,253.46	27,407,867.40	27,407,867.40	-2,359,613.94
01 05 02	FONDO DE FOMENTO MUNICIPAL	8,338,536.48	0.00	8,338,536.48	8,925,187.81	8,925,187.81	-586,651.33
01 05 02 8 0 0 0	PARTICIPACIONES, APORTACIONES, CONVENIOS, INCENTIVOS DERIVADOS DE LA COLABORACIÓN FISCAL Y FONDOS DISTINTOS DE APORTACIONES	8,338,536.48	0.00	8,338,536.48	8,925,187.81	8,925,187.81	-586,651.33
01 05 02 8 1 0 0	PARTICIPACIONES	8,338,536.48	0.00	8,338,536.48	8,925,187.81	8,925,187.81	-586,651.33
01 05 02 8 1 2 0	FONDO DE FOMENTO MUNICIPAL	8,338,536.48	0.00	8,338,536.48	8,925,187.81	8,925,187.81	-586,651.33
01 05 03	FONDO DE FISCALIZACIÓN Y RECAUDACION	1,288,940.46	0.00	1,288,940.46	1,376,414.63	1,376,414.63	-87,474.17
01 05 03 8 0 0 0	PARTICIPACIONES, APORTACIONES, CONVENIOS, INCENTIVOS DERIVADOS DE LA COLABORACIÓN FISCAL Y FONDOS DISTINTOS DE APORTACIONES	1,288,940.46	0.00	1,288,940.46	1,376,414.63	1,376,414.63	-87,474.17
01 05 03 8 1 0 0	PARTICIPACIONES	1,288,940.46	0.00	1,288,940.46	1,376,414.63	1,376,414.63	-87,474.17



MUNICIPIO DE COQUIMATLAN, COL.
Sistema Integral de Contabilidad Gubernamental
ESTADO ANALITICO DE INGRESOS
DEL 1 DE ENERO AL 30 DE JUNIO DE 2023

Análisis por: Fuente y Origen de Ingresos -- Clasificación por Rubro de Ingresos


Clave Presupuestaria	Descripción	Est. Ene-Jun	AVR Ene-Jun	PM Ene-Jun	Dev. Ene-Jun	Rec. Ene-Jun	PR Ene-Jun
FF-OR-RF-Rubro-Tipo-Clase-Conc							
01 05 03 8 1 6 0	FONDO DE FISCALIZACIÓN	1,288,940.46	0.00	1,288,940.46	1,376,414.63	1,376,414.63	-87,474.17
01 05 06	IMPUESTO ESPECIAL SOBRE PRODUCCION Y SERVICIOS	845,575.50	0.00	845,575.50	2,264,175.59	2,264,175.59	-1,418,600.09
01 05 06 8 0 0 0	PARTICIPACIONES, APORTACIONES, CONVENIOS, INCENTIVOS DERIVADOS DE LA COLABORACIÓN FISCAL Y FONDOS DISTINTOS DE APORTACIONES	845,575.50	0.00	845,575.50	2,264,175.59	2,264,175.59	-1,418,600.09
01 05 06 8 1 0 0	PARTICIPACIONES	845,575.50	0.00	845,575.50	2,264,175.59	2,264,175.59	-1,418,600.09
01 05 06 8 1 5 0	IEPS	845,575.50	0.00	845,575.50	2,264,175.59	2,264,175.59	-1,418,600.09
01 05 10	FONDO DE IMPUESTO SOBRE LA RENTA	1,899,288.96	0.00	1,899,288.96	405,946.43	405,946.43	1,493,342.53
01 05 10 8 0 0 0	PARTICIPACIONES, APORTACIONES, CONVENIOS, INCENTIVOS DERIVADOS DE LA COLABORACIÓN FISCAL Y FONDOS DISTINTOS DE APORTACIONES	1,899,288.96	0.00	1,899,288.96	405,946.43	405,946.43	1,493,342.53
01 05 10 8 1 0 0	PARTICIPACIONES	1,899,288.96	0.00	1,899,288.96	405,946.43	405,946.43	1,493,342.53
01 05 10 8 1 9 0	PARTICIPACION ARTICULO 3-B LEY DE COORDINACION FISCAL FEDERAL	1,899,288.96	0.00	1,899,288.96	405,946.43	405,946.43	1,493,342.53
01 05 14	IMPUESTO SOBRE AUTOMOVILES NUEVOS	1,203,933.96	0.00	1,203,933.96	710,123.00	710,123.00	493,810.96
01 05 14 8 0 0 0	PARTICIPACIONES, APORTACIONES, CONVENIOS, INCENTIVOS DERIVADOS DE LA COLABORACIÓN FISCAL Y FONDOS DISTINTOS DE APORTACIONES	1,203,933.96	0.00	1,203,933.96	710,123.00	710,123.00	493,810.96
01 05 14 8 1 0 0	PARTICIPACIONES	1,203,933.96	0.00	1,203,933.96	710,123.00	710,123.00	493,810.96
01 05 14 8 1 4 0	ISAN	478,699.50	0.00	478,699.50	710,123.00	710,123.00	-231,423.50
01 05 14 8 1 7 0	IEPS GASOLINA Y DIESEL	695,218.50	0.00	695,218.50	0.00	0.00	695,218.50
01 05 14 8 1 100	ISR ENAJENACION DE BIENES INMUEBLES	30,015.96	0.00	30,015.96	0.00	0.00	30,015.96
02	ETIQUETADO	31,468,755.66	-49,191.96	31,419,563.70	27,771,328.00	27,771,328.00	3,648,235.70
02 05	RECURSOS FEDERALES	31,468,755.66	-49,191.96	31,419,563.70	27,771,328.00	27,771,328.00	3,648,235.70
02 05 01	FONDO DE APORTACIONES PARA LA INFRAESTRUCTURA MUNICIPAL	21,889,414.20	0.00	21,889,414.20	18,241,180.00	18,241,180.00	3,648,234.20
02 05 01 8 0 0 0	PARTICIPACIONES, APORTACIONES, CONVENIOS, INCENTIVOS DERIVADOS DE LA COLABORACIÓN FISCAL Y FONDOS DISTINTOS DE APORTACIONES	21,889,414.20	0.00	21,889,414.20	18,241,180.00	18,241,180.00	3,648,234.20
02 05 01 8 2 0 0	APORTACIONES	21,889,414.20	0.00	21,889,414.20	18,241,180.00	18,241,180.00	3,648,234.20
02 05 01 8 2 1 0	FONDO DE APORTACIÓN PARA LA INFRAESTRUCTURA SOCIAL	21,889,414.20	0.00	21,889,414.20	18,241,180.00	18,241,180.00	3,648,234.20
02 05 01 8 2 1 1	FAIS DEL EJERCICIO	21,889,414.20	0.00	21,889,414.20	18,241,180.00	18,241,180.00	3,648,234.20
02 05 02	FONDO DE APORTACIONES PARA EL FORTALECIMIENTO DE LOS MUNICIPIOS Y DE LAS DEMARCACIONES TERRITORIALES DEL DISTRITO FEDERAL	9,579,341.46	-49,191.96	9,530,149.50	9,530,148.00	9,530,148.00	1.50
02 05 02 8 0 0 0	PARTICIPACIONES, APORTACIONES, CONVENIOS, INCENTIVOS DERIVADOS DE LA COLABORACIÓN FISCAL Y FONDOS DISTINTOS DE APORTACIONES	9,579,341.46	-49,191.96	9,530,149.50	9,530,148.00	9,530,148.00	1.50



MUNICIPIO DE COQUIMATLAN, COL.
Sistema Integral de Contabilidad Gubernamental
ESTADO ANALITICO DE INGRESOS
DEL 1 DE ENERO AL 30 DE JUNIO DE 2023

Análisis por: Fuente y Origen de Ingresos -- Clasificación por Rubro de Ingresos


Clave Presupuestaria	Descripción	Est: Ene-Jun	AyR Ene-Jun	PiM Ene-Jun	Dev Ene-Jun	Rec Ene-Jun	PiR Ene-Jun
FF-OR-RF-Rubro-Tipo-Clase-Conc							
02 05 02 8 2 0 0	APORTACIONES	9,579,341.46	-49,191.96	9,530,149.50	9,530,148.00	9,530,148.00	1.50
02 05 02 8 2 2 0	FONDO DE APORTACIÓN PARA EL FORTALECIMIENTO DE LOS MUNICIPIOS	9,579,341.46	-49,191.96	9,530,149.50	9,530,148.00	9,530,148.00	1.50
02 05 02 8 2 2 1	FORTAMUN DEL EJERCICIO	9,579,341.46	-49,191.96	9,530,149.50	9,530,148.00	9,530,148.00	1.50
TOTAL:		79,586,629.16	-49,191.96	79,537,437.20	81,008,319.81	81,008,319.81	-1,470,882.61



MUNICIPIO DE COQUIMATLAN, COL.
Sistema Integral de Contabilidad Gubernamental
ESTADO ANALITICO DE INGRESOS
DEL 1 DE JUNIO AL 30 DE JUNIO DE 2023

Análisis por: Fuente y Origen de Ingresos


Clave Presupuestaria	Descripción	Est. Jun-Jun	Ayr. Jun-Jun	PrM Jun-Jun	Dev. Jun-Jun	Rec. Jun-Jun	PrR Jun-Jun
FF-OR-RF							
01 NO ETIQUETADO		7,379,728.41	0.00	7,379,728.41	7,460,075.72	7,460,075.72	-80,347.31
01 RECURSOS FISCALES		942,306.94	0.00	942,306.94	1,156,632.85	1,156,632.85	-214,325.91
01 IMPUESTOS		334,090.21	0.00	334,090.21	460,048.46	460,048.46	-125,958.25
02 DERECHOS		601,798.24	0.00	601,798.24	599,905.75	599,905.75	1,892.49
03 PRODUCTOS		4,093.00	0.00	4,093.00	72,888.83	72,888.83	-68,795.83
04 APROVECHAMIENTOS		2,325.49	0.00	2,325.49	23,789.81	23,789.81	-21,464.32
05 RECURSOS FEDERALES		6,437,421.47	0.00	6,437,421.47	6,303,442.87	6,303,442.87	133,978.60
01 FONDO GENERAL DE PARTICIPACIONES		4,174,708.91	0.00	4,174,708.91	4,170,945.00	4,170,945.00	3,763.91
02 FONDO DE FOMENTO MUNICIPAL		1,389,756.08	0.00	1,389,756.08	1,460,841.07	1,460,841.07	-71,084.99
03 FONDO DE FISCALIZACION Y RECAUDACION		214,823.41	0.00	214,823.41	131,626.25	131,626.25	83,197.16
06 IMPUESTO ESPECIAL SOBRE PRODUCCION Y SERVICIOS		140,929.25	0.00	140,929.25	429,604.08	429,604.08	-288,674.83
10 FONDO DE IMPUESTO SOBRE LA RENTA		316,548.16	0.00	316,548.16	4,029.95	4,029.95	312,518.21
14 IMPUESTO SOBRE AUTOMOVILES NUEVOS		200,655.66	0.00	200,655.66	106,396.52	106,396.52	94,259.14
02 ETIQUETADO		5,244,792.61	-8,198.66	5,236,593.95	5,236,594.00	5,236,594.00	-0.05
05 RECURSOS FEDERALES		5,244,792.61	-8,198.66	5,236,593.95	5,236,594.00	5,236,594.00	-0.05
01 FONDO DE APORTACIONES PARA LA INFRAESTRUCTURA MUNICIPAL		3,648,235.70	0.00	3,648,235.70	3,648,236.00	3,648,236.00	-0.30
02 FONDO DE APORTACIONES PARA EL FORTALECIMIENTO DE LOS MUNICIPIOS Y DE LAS DEMARCACIONES TERRITORIALES DEL DISTRITO FEDERAL		1,596,556.91	-8,198.66	1,588,358.25	1,588,358.00	1,588,358.00	0.25
TOTAL:		12,624,521.02	-8,198.66	12,616,322.36	12,696,669.72	12,696,669.72	-80,347.36



MUNICIPIO DE COQUIMATLAN, COL.
Sistema Integral de Contabilidad Gubernamental
ESTADO ANALITICO DE INGRESOS
DEL 1 DE ENERO AL 30 DE JUNIO DE 2023

Análisis por: Fuente y Origen de Ingresos

Clave Presupuestaria	Descripción	Est. Ene-Jun	AyR. Ene-Jun	PrM. Ene-Jun	Dev. Ene-Jun	Rec. Ene-Jun	PR. Ene-Jun
01 NO ETIQUETADO		48,117,873.50	0.00	48,117,873.50	53,236,991.81	53,236,991.81	-5,119,118.31
01 RECURSOS FISCALES		9,493,344.68	0.00	9,493,344.68	12,147,276.95	12,147,276.95	-2,653,932.27
01 IMPUESTOS		5,398,527.01	0.00	5,398,527.01	7,311,897.76	7,311,897.76	-1,913,370.75
02 DERECHOS		4,048,946.32	0.00	4,048,946.32	4,426,845.04	4,426,845.04	-377,898.72
03 PRODUCTOS		19,828.58	0.00	19,828.58	102,101.81	102,101.81	-82,273.23
04 APROVECHAMIENTOS		26,042.77	0.00	26,042.77	306,432.34	306,432.34	-280,389.57
05 RECURSOS FEDERALES		38,624,528.82	0.00	38,624,528.82	41,089,714.86	41,089,714.86	-2,465,186.04
01 FONDO GENERAL DE PARTICIPACIONES		25,048,253.46	0.00	25,048,253.46	27,407,867.40	27,407,867.40	-2,359,613.94
02 FONDO DE FOMENTO MUNICIPAL		8,338,536.48	0.00	8,338,536.48	8,925,187.81	8,925,187.81	-586,651.33
03 FONDO DE FISCALIZACION Y RECAUDACION		1,288,940.46	0.00	1,288,940.46	1,376,414.63	1,376,414.63	-87,474.17
06 IMPUESTO ESPECIAL SOBRE PRODUCCION Y SERVICIOS		845,575.50	0.00	845,575.50	2,264,175.59	2,264,175.59	-1,418,600.09
10 FONDO DE IMPUESTO SOBRE LA RENTA		1,899,288.96	0.00	1,899,288.96	405,946.43	405,946.43	1,493,342.53
14 IMPUESTO SOBRE AUTOMOVILES NUEVOS		1,203,933.96	0.00	1,203,933.96	710,123.00	710,123.00	493,810.96
02 ETIQUETADO		31,468,755.66	-49,191.96	31,419,563.70	27,771,328.00	27,771,328.00	3,648,235.70
05 RECURSOS FEDERALES		31,468,755.66	-49,191.96	31,419,563.70	27,771,328.00	27,771,328.00	3,648,235.70
01 FONDO DE APORTACIONES PARA LA INFRAESTRUCTURA MUNICIPAL		21,889,414.20	0.00	21,889,414.20	18,241,180.00	18,241,180.00	3,648,234.20
02 FONDO DE APORTACIONES PARA EL FORTALECIMIENTO DE LOS MUNICIPIOS Y DE LAS DEMARCACIONES TERRITORIALES DEL DISTRITO FEDERAL		9,579,341.46	-49,191.96	9,530,149.50	9,530,148.00	9,530,148.00	1.50
TOTAL:		79,586,629.16	-49,191.96	79,537,437.20	81,008,319.81	81,008,319.81	-1,470,882.61



COQUIMATLÁN

H. AYUNTAMIENTO 2021 - 2024




Estado Analítico del Egreso

"2023, AÑO DE LA CONMEMORACIÓN DEL 500 ANIVERSARIO DE LA FUNDACIÓN DE LA VILLA DE COLIMA"

"H. Ayuntamiento Coquimatlán, Colima"

Reforma S/N y Jesús Alcaraz, Coquimatlán, Col., Tel: 312 207 89 66, 312 207 92 58 C. P. 28400.




MUNICIPIO DE COQUIMATLAN, COL.
Sistema Integral de Contabilidad Gubernamental
ESTADO ANALITICO DEL EJERCICIO DEL PRESUPUESTO DE EGRESOS

DEL 1 DE JUNIO AL 30 DE JUNIO DE 2023

Análisis por: Fuente de Financiamiento -- Objeto del Gasto

Clave Presupuestaria	Descripción	Apr. Jun-Jun	AyR. Jun-Jun	PrM. Jun-Jun	DpC. Jun-Jun	Dev. Jun-Jun	Pag. Jun-Jun	SEje. Jun-Jun
FF-OF-RF-Cap-Con-PGen-PEsp								
01	NO ETIQUETADO	6,883,214.19	-314,696.32	6,568,517.87	0.00	6,568,517.87	7,006,364.77	0.00
01 01	RECURSOS FISCALES	6,883,214.19	-314,696.32	6,568,517.87	0.00	6,568,517.87	7,006,364.77	0.00
01 01 01	RECURSOS PROPIOS	6,883,214.19	-314,696.32	6,568,517.87	0.00	6,568,517.87	7,006,364.77	0.00
01 01 01 1	SERVICIOS PERSONALES	4,463,361.03	-422,292.55	4,041,068.48	0.00	4,041,068.48	4,309,777.43	0.00
01 01 01 1 1	REMUNERACIONES AL PERSONAL DE CARACTER PERMANENTE	2,067,287.18	-275,991.42	1,791,295.76	0.00	1,791,295.76	1,791,295.76	0.00
01 01 01 1 1 2	HABERES	99,616.66	-99,616.66	0.00	0.00	0.00	0.00	0.00
01 01 01 1 1 3	SUELDOS BASE AL PERSONAL PERMANENTE	1,967,670.52	-176,374.76	1,791,295.76	0.00	1,791,295.76	1,791,295.76	0.00
01 01 01 1 1 3 1	SUELDO	1,368,094.94	-87,524.36	1,280,570.58	0.00	1,280,570.58	1,280,570.58	0.00
01 01 01 1 1 3 2	SOBRE SUELDO	447,828.94	-72,374.83	375,454.11	0.00	375,454.11	375,454.11	0.00
01 01 01 1 1 3 3	QUINQUENIOS	151,746.64	-16,475.57	135,271.07	0.00	135,271.07	135,271.07	0.00
01 01 01 1 3	REMUNERACIONES ADICIONALES Y ESPECIALES	565,695.61	4,747.54	570,443.15	0.00	570,443.15	570,443.15	0.00
01 01 01 1 3 1	PRIMAS POR AÑOS DE SERVICIOS EFECTIVOS PRESTADOS	0.00	57,316.45	57,316.45	0.00	57,316.45	57,316.45	0.00
01 01 01 1 3 2	PRIMAS DE VACACIONES, DOMINICAL Y GRATIFICACIÓN DE FIN DE AÑO	339,475.61	-51,155.29	288,320.32	0.00	288,320.32	288,320.32	0.00
01 01 01 1 3 2 1	PRIMA VACACIONAL	331,475.61	-74,611.96	256,863.65	0.00	256,863.65	256,863.65	0.00
01 01 01 1 3 2 3	PRIMA DE RIESGO	8,000.00	0.00	8,000.00	0.00	8,000.00	8,000.00	0.00
01 01 01 1 3 2 5	AGUINALDO	0.00	23,456.67	23,456.67	0.00	23,456.67	23,456.67	0.00
01 01 01 1 3 2 6	CANASTA NAVIDEÑA	0.00	0.00	0.00	0.00	0.00	0.00	0.00
01 01 01 1 3 2 7	CUESTA ENERO	0.00	0.00	0.00	0.00	0.00	0.00	0.00
01 01 01 1 3 2 9	AYUDA FIN DE AÑO	0.00	0.00	0.00	0.00	0.00	0.00	0.00
01 01 01 1 3 4	COMPENSACIONES	226,220.00	-1,413.62	224,806.38	0.00	224,806.38	224,806.38	0.00
01 01 01 1 3 4 1	COMPENSACIONES	226,220.00	-1,413.62	224,806.38	0.00	224,806.38	224,806.38	0.00
01 01 01 1 3 4 2	ESTÍMULOS ESPECIALES	0.00	0.00	0.00	0.00	0.00	0.00	0.00
01 01 01 1 4	SEGURIDAD SOCIAL	335,892.64	-295,899.16	39,993.48	0.00	39,993.48	39,993.48	0.00
01 01 01 1 4 1	APORTACIONES DE SEGURIDAD SOCIAL	335,892.64	-295,899.16	39,993.48	0.00	39,993.48	39,993.48	0.00
01 01 01 1 4 1 1	CUOTAS AL IMSS	286,721.42	-286,721.42	0.00	0.00	0.00	0.00	0.00
01 01 01 1 4 1 2	PREVISIÓN SOCIAL MÚLTIPLE	49,171.22	-9,177.74	39,993.48	0.00	39,993.48	39,993.48	0.00
01 01 01 1 5	OTRAS PRESTACIONES SOCIALES Y ECONOMICAS	1,324,716.72	144,850.49	1,469,567.21	0.00	1,469,567.21	1,738,276.16	0.00
01 01 01 1 5 1	CUOTAS PARA EL FONDO DE AHORRO Y FONDO DE TRABAJO	752,258.61	-411,545.91	340,712.70	0.00	340,712.70	609,421.65	0.00
01 01 01 1 5 1 1	FONDO DE AHORRO	52,181.76	-8,851.19	43,330.57	0.00	43,330.57	43,330.57	0.00
01 01 01 1 5 1 2	FONDO DE PENSIONES	700,076.85	-463,888.13	236,188.72	0.00	236,188.72	504,897.67	0.00
01 01 01 1 5 1 3	LAUDOS	0.00	61,193.41	61,193.41	0.00	61,193.41	61,193.41	0.00
01 01 01 1 5 4	PRESTACIONES CONTRACTUALES	572,458.11	556,396.40	1,128,854.51	0.00	1,128,854.51	1,128,854.51	0.00
01 01 01 1 5 4 3	APOYO PARA ADQUISICIÓN DE LENTES	0.00	0.00	0.00	0.00	0.00	0.00	0.00




MUNICIPIO DE COQUIMATLAN, COL.
Sistema Integral de Contabilidad Gubernamental
ESTADO ANALITICO DEL EJERCICIO DEL PRESUPUESTO DE EGRESOS

DEL 1 DE JUNIO AL 30 DE JUNIO DE 2023

Análisis por: Fuente de Financiamiento -- Objeto del Gasto

Clave Presupuestaria	Descripción	Apr. Jun-Jun	AyR Jun-Jun	PrM Jun-Jun	DpC Jun-Jun	Dev Jun-Jun	Pag Jun-Jun	SEje Jun-Jun
FF-OF-RF-Cap-Con-PGen-PEsp								
01 01 01 1 5 4 9	AYUDA DE TRANSPORTE	89,892.01	-19,448.26	70,443.75	0.00	70,443.75	70,443.75	0.00
01 01 01 1 5 4 10	AYUDA PARA RENTA	75,202.92	-14,036.06	61,166.86	0.00	61,166.86	61,166.86	0.00
01 01 01 1 5 4 13	AYUDA PARA ÚTILES ESCOLARES	0.00	0.00	0.00	0.00	0.00	0.00	0.00
01 01 01 1 5 4 16	BECA MÉDICA ANUAL	0.00	0.00	0.00	0.00	0.00	0.00	0.00
01 01 01 1 5 4 17	BECAS	34,017.88	409.70	34,427.58	0.00	34,427.58	34,427.58	0.00
01 01 01 1 5 4 24	BONO DE ASISTENCIA PERFECTA	151,356.96	-26,853.95	124,503.01	0.00	124,503.01	124,503.01	0.00
01 01 01 1 5 4 25	BONO DE CUMPLEAÑOS	6,300.00	-700.00	5,600.00	0.00	5,600.00	5,600.00	0.00
01 01 01 1 5 4 27	BONO DE JUBILACIÓN Y RETIRO	0.00	74,747.58	74,747.58	0.00	74,747.58	74,747.58	0.00
01 01 01 1 5 4 29	BONO DE LA SECRETARÍA	0.00	0.00	0.00	0.00	0.00	0.00	0.00
01 01 01 1 5 4 31	BONO DEL BURÓCRATA	0.00	0.00	0.00	0.00	0.00	0.00	0.00
01 01 01 1 5 4 32	BONO DÍA DE LA MADRE	0.00	0.00	0.00	0.00	0.00	0.00	0.00
01 01 01 1 5 4 34	BONO DÍA DEL BIBLIOTECARIO	0.00	0.00	0.00	0.00	0.00	0.00	0.00
01 01 01 1 5 4 35	BONO DÍA DEL PADRE	60,141.90	-8,591.70	51,550.20	0.00	51,550.20	51,550.20	0.00
01 01 01 1 5 4 36	BONO ECONÓMICO PARA LA FERIA	0.00	0.00	0.00	0.00	0.00	0.00	0.00
01 01 01 1 5 4 39	BONO EXTRAORDINARIO ANUAL	0.00	0.00	0.00	0.00	0.00	0.00	0.00
01 01 01 1 5 4 40	BONO PARA CAPACITACIÓN	0.00	0.00	0.00	0.00	0.00	0.00	0.00
01 01 01 1 5 4 41	BONO PERSONAL DE CAMPO	14,400.00	-2,400.00	12,000.00	0.00	12,000.00	12,000.00	0.00
01 01 01 1 5 4 42	BONO PRODUCTIVIDAD	0.00	305,712.69	305,712.69	0.00	305,712.69	305,712.69	0.00
01 01 01 1 5 4 44	BONO SINDICAL	0.00	268,916.27	268,916.27	0.00	268,916.27	268,916.27	0.00
01 01 01 1 5 4 45	BONO NAVIDEÑO	0.00	0.00	0.00	0.00	0.00	0.00	0.00
01 01 01 1 5 4 46	CANASTA BÁSICA	140,231.70	-21,565.69	118,666.01	0.00	118,666.01	118,666.01	0.00
01 01 01 1 5 4 54	GUARDERIA	914.74	205.82	1,120.56	0.00	1,120.56	1,120.56	0.00
01 01 01 1 5 4 58	BONO DE NIVELACION FAMILIAR	0.00	0.00	0.00	0.00	0.00	0.00	0.00
01 01 01 1 7 0 0	PAGO DE ESTÍMULOS A SERVIDORES PUBLICOS	169,768.88	0.00	169,768.88	0.00	169,768.88	169,768.88	0.00
01 01 01 1 7 1 0	ESTÍMULOS	169,768.88	0.00	169,768.88	0.00	169,768.88	169,768.88	0.00
01 01 01 1 7 1 2	GASTOS DE REPRESENTACIÓN	169,768.88	0.00	169,768.88	0.00	169,768.88	169,768.88	0.00
01 01 01 2 0 0 0	MATERIALES Y SUMINISTROS	264,673.70	-13,894.19	250,779.51	0.00	250,779.51	325,434.59	0.00
01 01 01 2 1 0 0	MATERIALES DE ADMINISTRACION, EMISION DE DOCUMENTOS Y ARTICULOS OFICIALES	31,843.27	9,036.49	40,879.76	0.00	40,879.76	58,623.91	0.00
01 01 01 2 1 1 0	MATERIALES, ÚTILES Y EQUIPOS MENORES DE OFICINA	31,843.27	7,847.49	39,690.76	0.00	39,690.76	41,463.89	0.00
01 01 01 2 1 1 1	MATERIAL Y ÚTILES DE OFICINA	13,457.82	8,824.63	22,282.45	0.00	22,282.45	24,340.71	0.00
01 01 01 2 1 1 2	MATERIAL DE LIMPIEZA	5,208.33	-38.79	5,169.54	0.00	5,169.54	5,169.54	0.00
01 01 01 2 1 1 3	MATERIAL DE IMPRESIÓN Y REPRODUCCIÓN	2,500.00	-46.60	2,453.40	0.00	2,453.40	5,646.88	0.00
01 01 01 2 1 1 4	MATERIAL Y ÚTILES DE IMPRESIÓN	10,677.12	-891.75	9,785.37	0.00	9,785.37	6,306.76	0.00
01 01 01 2 1 5 0	MATERIAL IMPRESO E INFORMACIÓN DIGITAL	0.00	1,189.00	1,189.00	0.00	1,189.00	10,189.00	0.00
01 01 01 2 1 5 1	MATERIAL IMPRESO.	0.00	1,189.00	1,189.00	0.00	1,189.00	1,189.00	0.00




MUNICIPIO DE COQUIMATLAN, COL.
Sistema Integral de Contabilidad Gubernamental
ESTADO ANALITICO DEL EJERCICIO DEL PRESUPUESTO DE EGRESOS

DEL 1 DE JUNIO AL 30 DE JUNIO DE 2023

Análisis por: Fuente de Financiamiento -- Objeto del Gasto

Clave Presupuestaria	Descripción	Apr Jun-Jun	Ayr Jun-Jun	PtM Jun-Jun	DpC Jun-Jun	Dev Jun-Jun	Pag Jun-Jun	SEje Jun-Jun
FF-OF-RF-Cap-Con-PGen-PEsp								
01 01 01 2 1 5 2	MATERIAL AUDIVISUAL	0.00	0.00	0.00	0.00	0.00	9,000.00	0.00
01 01 01 2 1 6 0	MATERIAL DE LIMPIEZA	0.00	0.00	0.00	0.00	0.00	6,971.02	0.00
01 01 01 2 1 6 1	MATERIAL PARA ASEO, LIMPIEZA E HIGIENE	0.00	0.00	0.00	0.00	0.00	6,971.02	0.00
01 01 01 2 4 0 0	MATERIALES Y ARTICULOS DE CONSTRUCCION Y DE REPARACION	4,204.94	4,208.53	8,413.47	0.00	8,413.47	6,136.99	0.00
01 01 01 2 4 4 0	MADERA Y PRODUCTOS DE MADERA	0.00	0.00	0.00	0.00	0.00	0.00	0.00
01 01 01 2 4 4 1	MADERA Y SUS DERIVADOS	0.00	0.00	0.00	0.00	0.00	0.00	0.00
01 01 01 2 4 6 0	MATERIAL ELÉCTRICO Y ELECTRÓNICO	3,749.99	4,347.48	8,097.47	0.00	8,097.47	5,820.99	0.00
01 01 01 2 4 6 1	MATERIAL ELÉCTRICO Y ELECTRÓNICO PARA OFICINAS ADMINISTRATIVAS	833.33	2,197.38	3,030.71	0.00	3,030.71	754.23	0.00
01 01 01 2 4 6 2	MATERIAL ELÉCTRICO PARA EL SISTEMA DE ALUMBRADO PUBLICO	2,916.66	2,150.10	5,066.76	0.00	5,066.76	5,066.76	0.00
01 01 01 2 4 9 0	OTROS MATERIALES Y ARTÍCULOS DE CONSTRUCCIÓN Y REPARACIÓN	454.95	-138.95	316.00	0.00	316.00	316.00	0.00
01 01 01 2 4 9 1	OTROS MATERIALES Y ARTÍCULOS DE CONSTRUCCIÓN Y REPARACIÓN	454.95	-138.95	316.00	0.00	316.00	316.00	0.00
01 01 01 2 5 0 0	PRODUCTOS QUIMICOS, FARMACEUTICOS Y DE LABORATORIO	2,625.00	-2,625.00	0.00	0.00	0.00	0.00	0.00
01 01 01 2 5 2 0	FERTILIZANTES, PESTICIDAS Y OTROS AGROQUIMICOS	0.00	0.00	0.00	0.00	0.00	0.00	0.00
01 01 01 2 5 2 1	HIERBICIDAS Y PLAGUICIDAS.	0.00	0.00	0.00	0.00	0.00	0.00	0.00
01 01 01 2 5 3 0	MEDICINAS Y PRODUCTOS FARMACÉUTICOS	2,625.00	-2,625.00	0.00	0.00	0.00	0.00	0.00
01 01 01 2 5 3 1	MEDICINAS Y PRODUCTOS FARMACÉUTICOS DE APLICACIÓN HUMANA Y ANIMAL.	2,625.00	-2,625.00	0.00	0.00	0.00	0.00	0.00
01 01 01 2 6 0 0	COMBUSTIBLES, LUBRICANTES Y ADITIVOS	219,500.00	-48,565.33	170,934.67	0.00	170,934.67	245,999.57	0.00
01 01 01 2 6 1 0	COMBUSTIBLES, LUBRICANTES Y ADITIVOS	219,500.00	-48,565.33	170,934.67	0.00	170,934.67	245,999.57	0.00
01 01 01 2 6 1 1	GASOLINA	219,500.00	-48,565.33	170,934.67	0.00	170,934.67	245,999.57	0.00
01 01 01 2 7 0 0	VESTUARIO, BLANCOS, PRENDAS DE PROTECCION Y ARTICULOS DEPORTIVOS	4,550.49	114.56	4,665.05	0.00	4,665.05	6,849.33	0.00
01 01 01 2 7 1 0	VESTUARIO Y UNIFORMES	3,267.71	-3,267.71	0.00	0.00	0.00	0.00	0.00
01 01 01 2 7 1 1	UNIFORMES	3,267.71	-3,267.71	0.00	0.00	0.00	0.00	0.00
01 01 01 2 7 2 0	PRENDAS DE SEGURIDAD Y PROTECCIÓN PERSONAL	1,282.78	-117.73	1,165.05	0.00	1,165.05	871.06	0.00
01 01 01 2 7 2 1	ROPA Y EQUIPO DE SEGURIDAD	1,282.78	-117.73	1,165.05	0.00	1,165.05	871.06	0.00
01 01 01 2 7 3 0	ARTÍCULOS DEPORTIVOS	0.00	3,500.00	3,500.00	0.00	3,500.00	5,978.27	0.00
01 01 01 2 7 3 1	BALONES, REDES, TROFEOS, RAQUETAS Y GUANTES	0.00	0.00	0.00	0.00	0.00	4,582.00	0.00
01 01 01 2 7 3 2	OTROS ARTÍCULOS DEPORTIVOS	0.00	3,500.00	3,500.00	0.00	3,500.00	1,396.27	0.00
01 01 01 2 8 0 0	MATERIALES Y SUMINISTROS PARA SEGURIDAD	600.00	-600.00	0.00	0.00	0.00	0.00	0.00




MUNICIPIO DE COQUIMATLAN, COL.
Sistema Integral de Contabilidad Gubernamental
ESTADO ANALITICO DEL EJERCICIO DEL PRESUPUESTO DE EGRESOS

DEL 1 DE JUNIO AL 30 DE JUNIO DE 2023

Análisis por: Fuente de Financiamiento -- Objeto del Gasto

Clave Presupuestaria	Descripción	Apr. Jun-Jun	Ayr. Jun-Jun	PrM Jun-Jun	DpC Jun-Jun	Dev Jun-Jun	Pag Jun-Jun	SEje Jun-Jun
FF-OF-RF-Cap-Cont-PGen-PEsp								
01 01 01 2 8 2 0	MATERIALES DE SEGURIDAD PÚBLICA	600.00	-600.00	0.00	0.00	0.00	0.00	0.00
01 01 01 2 8 2 1	MUNICIONES, ESPOLETAS, CARGAS, GRANADAS, CARTUCHOS Y BALAS.	600.00	-600.00	0.00	0.00	0.00	0.00	0.00
01 01 01 2 9 0 0	HERRAMIENTAS, REFACCIONES Y ACCESORIOS MENORES	1,350.00	24,536.56	25,886.56	0.00	25,886.56	7,824.79	0.00
01 01 01 2 9 1 0	HERRAMIENTAS MENORES	0.00	5,343.00	5,343.00	0.00	5,343.00	5,343.00	0.00
01 01 01 2 9 1 1	HERRAMIENTAS DE CARPINTERIA, SILVICULTURA, HORTICULTURA, GANADERIA Y AGRICULTURA	0.00	5,343.00	5,343.00	0.00	5,343.00	5,343.00	0.00
01 01 01 2 9 4 0	REFACCIONES Y ACCESORIOS MENORES DE EQUIPO DE CÓMPUTO Y TECNOLOGÍAS DE LA INFORMACIÓN	1,000.00	12.56	1,012.56	0.00	1,012.56	1,850.79	0.00
01 01 01 2 9 4 1	REFACCIONES Y ACCESORIOS MENORES PARA EQUIPOS DE COMPUTO	1,000.00	12.56	1,012.56	0.00	1,012.56	1,850.79	0.00
01 01 01 2 9 6 0	REFACCIONES Y ACCESORIOS MENORES DE EQUIPO DE TRANSPORTE	350.00	19,181.00	19,531.00	0.00	19,531.00	631.00	0.00
01 01 01 2 9 6 1	REFACCIONES Y ACCESORIOS MENORES DE EQUIPO DE TRANSPORTE	350.00	19,181.00	19,531.00	0.00	19,531.00	631.00	0.00
01 01 01 3 0 0 0	SERVICIOS GENERALES	555,526.41	135,052.83	690,579.24	0.00	690,579.24	912,117.08	0.00
01 01 01 3 1 0 0	SERVICIOS BÁSICOS	253,337.02	-118,423.02	134,914.00	0.00	134,914.00	134,914.00	0.00
01 01 01 3 1 1 0	ENERGÍA ELÉCTRICA	242,037.02	-116,486.02	125,551.00	0.00	125,551.00	125,551.00	0.00
01 01 01 3 1 1 1	ENERGÍA ELÉCTRICA DE OFICINAS ADMINISTRATIVAS	54,916.66	70,634.34	125,551.00	0.00	125,551.00	125,551.00	0.00
01 01 01 3 1 1 2	ENERGÍA ELÉCTRICA DE ALUMBRADO PÚBLICO	187,120.36	-187,120.36	0.00	0.00	0.00	0.00	0.00
01 01 01 3 1 4 0	TELEFONÍA TRADICIONAL	11,300.00	-1,937.00	9,363.00	0.00	9,363.00	9,363.00	0.00
01 01 01 3 1 4 1	SERVICIO TELEFÓNICO CONVENCIONAL	11,300.00	-1,937.00	9,363.00	0.00	9,363.00	9,363.00	0.00
01 01 01 3 1 7 0	SERVICIOS DE ACCESO A INTERNET REDES Y PROCESAMIENTO DE INFORMACION	0.00	0.00	0.00	0.00	0.00	0.00	0.00
01 01 01 3 1 7 3	DISEÑO DE PÁGINAS WEB Y CORREO.	0.00	0.00	0.00	0.00	0.00	0.00	0.00
01 01 01 3 2 0 0	SERVICIOS DE ARRENDAMIENTO	18,245.24	12,416.36	30,661.60	0.00	30,661.60	61,749.60	0.00
01 01 01 3 2 2 0	ARRENDAMIENTO DE EDIFICIOS	11,000.00	-1,000.00	10,000.00	0.00	10,000.00	10,000.00	0.00
01 01 01 3 2 2 3	ARRENDAMIENTO DE EDIFICIOS PARA OFICINAS	11,000.00	-1,000.00	10,000.00	0.00	10,000.00	10,000.00	0.00
01 01 01 3 2 5 0	ARRENDAMIENTO DE EQUIPO DE TRANSPORTE	0.00	10,500.00	10,500.00	0.00	10,500.00	39,500.00	0.00
01 01 01 3 2 5 1	ARRENDAMIENTO DE EQUIPO DE TRANSPORTE TERRESTRE	0.00	10,500.00	10,500.00	0.00	10,500.00	39,500.00	0.00
01 01 01 3 2 9 0	OTROS ARRENDAMIENTOS	7,245.24	2,916.36	10,161.60	0.00	10,161.60	12,249.60	0.00
01 01 01 3 2 9 1	ARRENDAMIENTO DE MUEBLES PARA EVENTOS INCLUYE MANTELERIA, LONAS Y CARPAS.	7,245.24	2,916.36	10,161.60	0.00	10,161.60	12,249.60	0.00
01 01 01 3 3 0 0	SERVICIOS PROFESIONALES, CIENTIFICOS,	3,541.66	5.85	3,547.51	0.00	3,547.51	3,547.51	0.00




MUNICIPIO DE COQUIMATLAN, COL.
Sistema Integral de Contabilidad Gubernamental
ESTADO ANALITICO DEL EJERCICIO DEL PRESUPUESTO DE EGRESOS

DEL 1 DE JUNIO AL 30 DE JUNIO DE 2023

Análisis por: Fuente de Financiamiento -- Objeto del Gasto

Clave Presupuestaria	Descripción	Apr	Jun-Jun	AyR	Jun-Jun	PrM	Jun-Jun	DpC	Jun-Jun	Dev	Jun-Jun	Pag	Jun-Jun	SEje	Jun-Jun
FF-OF-RF-Cap-Con-PGen-PEsp															
01 01 01 3 3 1 0	TECNICOS Y OTROS SERVICIOS														
01 01 01 3 3 1 1	SERVICIOS LEGALES, DE CONTABILIDAD, AUDITORIA Y RELACIONADOS	3,541.66	5.85	3,547.51	0.00	3,547.51	3,547.51	0.00	3,547.51	3,547.51	3,547.51	0.00	0.00	0.00	0.00
01 01 01 3 3 1 2	SERVICIOS LEGALES, NOTARIALES Y DE APOYO PARA TRÁMITES LEGALES.	0.00	0.00	0.00	0.00	0.00	0.00	0.00	0.00	0.00	0.00	0.00	0.00	0.00	0.00
01 01 01 3 3 1 2	SERVICIOS DE CONTABILIDAD, AUDITORIA Y ASESORIA CONTABLE Y FISCAL.	3,541.66	5.85	3,547.51	0.00	3,547.51	3,547.51	0.00	3,547.51	3,547.51	3,547.51	0.00	0.00	0.00	0.00
01 01 01 3 4 0 0	SERVICIOS FINANCIEROS, BANCARIOS Y COMERCIALES	3,200.00	10,264.25	13,464.25	0.00	13,464.25	13,464.25	0.00	13,464.25	13,464.25	13,464.25	0.00	0.00	0.00	0.00
01 01 01 3 4 1 0	SERVICIOS FINANCIEROS Y BANCARIOS	3,200.00	-941.83	2,258.17	0.00	2,258.17	2,258.17	0.00	2,258.17	2,258.17	2,258.17	0.00	0.00	0.00	0.00
01 01 01 3 4 1 1	COMISIONES BANCARIAS	3,200.00	-941.83	2,258.17	0.00	2,258.17	2,258.17	0.00	2,258.17	2,258.17	2,258.17	0.00	0.00	0.00	0.00
01 01 01 3 4 5 0	SEGURO DE BIENES PATRIMONIALES	0.00	11,206.08	11,206.08	0.00	11,206.08	11,206.08	0.00	11,206.08	11,206.08	11,206.08	0.00	0.00	0.00	0.00
01 01 01 3 4 5 1	PRIMAS DE SEGUROS CONTRA ROBOS, INCENDIOS Y DEMAS RIESGOS Y CONTINGENCIAS.	0.00	11,206.08	11,206.08	0.00	11,206.08	11,206.08	0.00	11,206.08	11,206.08	11,206.08	0.00	0.00	0.00	0.00
01 01 01 3 5 0 0	SERVICIOS DE INSTALACION, REPARACION, MANTENIMIENTO Y CONSERVACION	219,678.57	197,761.88	417,440.45	0.00	417,440.45	417,440.45	0.00	417,440.45	417,440.45	564,398.84	0.00	0.00	0.00	0.00
01 01 01 3 5 1 0	CONSERVACIÓN Y MANTENIMIENTO MENOR DE INMUEBLES	120,816.66	-88,420.25	32,396.41	0.00	32,396.41	32,396.41	0.00	32,396.41	32,396.41	162,272.41	0.00	0.00	0.00	0.00
01 01 01 3 5 1 1	CONSERVACIÓN Y MANTENIMIENTO MENOR DE EDIFICIOS	9,941.66	21,277.87	31,219.53	0.00	31,219.53	31,219.53	0.00	31,219.53	31,219.53	17,739.53	0.00	0.00	0.00	0.00
01 01 01 3 5 1 3	CONSERVACIÓN Y MANTENIMIENTO MENOR DE ÁREAS VERDES	110,875.00	-109,698.12	1,176.88	0.00	1,176.88	1,176.88	0.00	1,176.88	1,176.88	144,532.88	0.00	0.00	0.00	0.00
01 01 01 3 5 2 0	INSTALACIÓN, REPARACIÓN Y MANTENIMIENTO DE MOBILIARIO Y EQUIPO DE ADMINISTRACIÓN, EDUCACIONAL Y RECREATIVO	8,410.40	-8,410.40	0.00	0.00	0.00	0.00	0.00	0.00	0.00	0.00	0.00	0.00	0.00	0.00
01 01 01 3 5 2 1	MANTENIMIENTO DE MOBILIARIO Y EQUIPO DE ADMINISTRACIÓN INCLUYE SEGURO	8,410.40	-8,410.40	0.00	0.00	0.00	0.00	0.00	0.00	0.00	0.00	0.00	0.00	0.00	0.00
01 01 01 3 5 7 0	INSTALACIÓN, REPARACIÓN Y MANTENIMIENTO DE MAQUINARIA, OTROS EQUIPOS Y HERRAMIENTA	90,451.51	294,592.53	385,044.04	0.00	385,044.04	385,044.04	0.00	385,044.04	385,044.04	402,126.43	0.00	0.00	0.00	0.00
01 01 01 3 5 7 1	REPARACIÓN Y MANTENIMIENTO DE MAQUINARIA	8,816.66	4,951.78	13,768.44	0.00	13,768.44	13,768.44	0.00	13,768.44	13,768.44	13,768.44	0.00	0.00	0.00	0.00
01 01 01 3 5 7 2	REPARACIÓN Y MANTENIMIENTO DE VEHÍCULOS	81,634.85	289,640.75	371,275.60	0.00	371,275.60	371,275.60	0.00	371,275.60	371,275.60	388,357.99	0.00	0.00	0.00	0.00
01 01 01 3 7 0 0	SERVICIOS DE TRASLADO Y VIATICOS	10,000.00	-10,000.00	0.00	0.00	0.00	0.00	0.00	0.00	0.00	0.00	0.00	0.00	0.00	0.00
01 01 01 3 7 8 0	SERVICIOS INTEGRALES DE TRASLADO Y VIATICOS	10,000.00	-10,000.00	0.00	0.00	0.00	0.00	0.00	0.00	0.00	0.00	0.00	0.00	0.00	0.00
01 01 01 3 7 8 1	OTROS SERVICIOS INTEGRALES DE TRASLADO Y VIATICOS	10,000.00	-10,000.00	0.00	0.00	0.00	0.00	0.00	0.00	0.00	0.00	0.00	0.00	0.00	0.00
01 01 01 3 8 0 0	SERVICIOS OFICIALES	32,053.33	49,037.23	81,090.56	0.00	81,090.56	81,090.56	0.00	81,090.56	81,090.56	124,582.01	0.00	0.00	0.00	0.00




MUNICIPIO DE COQUIMATLAN, COL.
Sistema Integral de Contabilidad Gubernamental
ESTADO ANALITICO DEL EJERCICIO DEL PRESUPUESTO DE EGRESOS

DEL 1 DE JUNIO AL 30 DE JUNIO DE 2023

Análisis por: Fuente de Financiamiento -- Objeto del Gasto

Clave:Presupuestaria	Descripción	Apr. Jun-Jun	AyR:Jun-Jun	PrM Jun-Jun	DpC Jun-Jun	Dev Jun-Jun	Pag Jun-Jun	SEje Jun-Jun
FF-OF-RF-Cap-Con-PGen-PEsp								
01 01 01 3 8 2 0	GASTOS DE ORDEN SOCIAL Y CULTURAL	32,053.33	48,660.91	80,714.24	0.00	80,714.24	124,205.69	0.00
01 01 01 3 8 2 2	GASTOS POR CELEBRACIÓN DE ACTOS DE ORDEN SOCIAL	32,053.33	48,660.91	80,714.24	0.00	80,714.24	124,205.69	0.00
01 01 01 3 8 4 0	EXPOSICIONES	0.00	376.32	376.32	0.00	376.32	376.32	0.00
01 01 01 3 8 4 1	INSTALACIÓN Y SOSTENIMIENTO DE EXPOSICIONES	0.00	376.32	376.32	0.00	376.32	376.32	0.00
01 01 01 3 9 0 0	OTROS SERVICIOS GENERALES	15,470.59	-6,009.72	9,460.87	0.00	9,460.87	9,460.87	0.00
01 01 01 3 9 9 0	OTROS SERVICIOS GENERALES	15,470.59	-6,009.72	9,460.87	0.00	9,460.87	9,460.87	0.00
01 01 01 3 9 9 1	OTROS SERVICIOS GENERALES	15,470.59	-6,009.72	9,460.87	0.00	9,460.87	9,460.87	0.00
01 01 01 4 0 0 0	TRANSFERENCIAS, ASIGNACIONES, SUBSIDIOS Y OTRAS AYUDAS	1,487,398.68	-30,222.26	1,457,176.42	0.00	1,457,176.42	1,330,121.45	0.00
01 01 01 4 2 0 0	TRANSFERENCIAS AL RESTO DEL SECTOR PÚBLICO	676,551.63	-27,441.69	649,109.94	0.00	649,109.94	524,554.97	0.00
01 01 01 4 2 4 0	TRANSFERENCIAS OTORGADAS A ENTIDADES FEDERATIVAS Y MUNICIPIOS	676,551.63	-27,441.69	649,109.94	0.00	649,109.94	524,554.97	0.00
01 01 01 4 4 0 0	AYUDAS SOCIALES	34,266.66	19,333.34	53,600.00	0.00	53,600.00	51,100.00	0.00
01 01 01 4 4 1 0	AYUDAS SOCIALES A PERSONAS	16,666.66	19,333.34	36,000.00	0.00	36,000.00	33,500.00	0.00
01 01 01 4 4 7 0	AYUDAS SOCIALES A ENTIDADES DE INTERÉS PÚBLICO	17,600.00	0.00	17,600.00	0.00	17,600.00	17,600.00	0.00
01 01 01 4 5 0 0	PENSIONES Y JUBILACIONES	776,580.39	-22,113.91	754,466.48	0.00	754,466.48	754,466.48	0.00
01 01 01 4 5 2 0	JUBILACIONES	776,580.39	-22,113.91	754,466.48	0.00	754,466.48	754,466.48	0.00
01 01 01 5 0 0 0	BIENES MUEBLES, INMUEBLES E INTANGIBLES	4,333.33	-4,333.33	0.00	0.00	0.00	0.00	0.00
01 01 01 5 1 0 0	MOBILIARIO Y EQUIPO DE ADMINISTRACION	4,333.33	-4,333.33	0.00	0.00	0.00	0.00	0.00
01 01 01 5 1 9 0	OTROS MOBILIARIOS Y EQUIPOS DE ADMINISTRACIÓN	4,333.33	-4,333.33	0.00	0.00	0.00	0.00	0.00
01 01 01 5 2 0 0	MOBILIARIO Y EQUIPO EDUCACIONAL Y RECREATIVO	0.00	0.00	0.00	0.00	0.00	0.00	0.00
01 01 01 5 2 3 0	CÁMARAS FOTOGRAFICAS Y DE VIDEO	0.00	0.00	0.00	0.00	0.00	0.00	0.00
01 01 01 9 0 0 0	DEUDA PUBLICA	107,921.04	20,993.18	128,914.22	0.00	128,914.22	128,914.22	0.00
01 01 01 9 1 0 0	AMORTIZACION DE LA DEUDA PUBLICA	64,411.40	6,211.15	70,622.55	0.00	70,622.55	70,622.55	0.00
01 01 01 9 1 1 0	AMORTIZACIÓN DE LA DEUDA INTERNA CON INSTITUCIONES DE CRÉDITO	64,411.40	6,211.15	70,622.55	0.00	70,622.55	70,622.55	0.00
01 01 01 9 1 1 3	PRESTAMO BANOBRAS CREDITO NO. 7178	45,256.63	4,365.90	49,622.53	0.00	49,622.53	49,622.53	0.00
01 01 01 9 1 1 4	PRESTAMO BANOBRAS CREDITO NO. 7211	19,154.77	1,845.25	21,000.02	0.00	21,000.02	21,000.02	0.00
01 01 01 9 2 0 0	INTERESES DE LA DEUDA PUBLICA	43,509.64	14,782.03	58,291.67	0.00	58,291.67	58,291.67	0.00
01 01 01 9 2 1 0	INTERESES DE LA DEUDA INTERNA CON INSTITUCIONES DE CRÉDITO	43,509.64	14,782.03	58,291.67	0.00	58,291.67	58,291.67	0.00
01 01 01 9 4 0 0	GASTOS DE LA DEUDA PUBLICA	0.00	0.00	0.00	0.00	0.00	0.00	0.00




MUNICIPIO DE COQUIMATLAN, COL.
Sistema Integral de Contabilidad Gubernamental
ESTADO ANALITICO DEL EJERCICIO DEL PRESUPUESTO DE EGRESOS

DEL 1 DE JUNIO AL 30 DE JUNIO DE 2023

Análisis por: Fuente de Financiamiento -- Objeto del Gasto

Clave Presupuestaria	Descripción	Apr. Jun-Jun	AyR. Jun-Jun	PrM. Jun-Jun	DpC. Jun-Jun	Dev. Jun-Jun	Pag. Jun-Jun	SEEje. Jun-Jun
FF-OF-RF-Cap-Cont-PGen-PEsp								
01 01 01 9 4 2 0	GASTOS DE LA DEUDA PÚBLICA EXTERNA	0.00	0.00	0.00	0.00	0.00	0.00	0.00
02	ETIQUETADO	5,513,099.23	-4,160,462.25	1,352,636.98	0.00	- 4,400,965.32	4,622,265.38	0.00
02 05	RECURSOS FEDERALES	5,513,099.23	-4,160,462.25	1,352,636.98	-	4,400,965.32	4,622,265.38	-
02 05 01	FONDO DE INFRAESTRUCTURA SOCIAL MUNICIPAL	4,000,000.00	-4,000,000.00	0.00	-	3,048,328.34	2,984,444.87	-
02 05 01 6 0 0 0	INVERSION PUBLICA	4,000,000.00	-4,000,000.00	0.00	-	3,048,328.34	2,984,444.87	-
02 05 01 6 1 0 0	OBRA PUBLICA EN BIENES DE DOMINIO PUBLICO	0.00	0.00	0.00	-	2,984,444.87	2,984,444.87	-
02 05 01 6 1 3 0	CONSTRUCCIÓN DE OBRAS PARA EL ABASTECIMIENTO DE AGUA, PETRÓLEO, GAS, ELECTRICIDAD Y TELECOMUNICACIONES	0.00	0.00	0.00	0.00	380,179.61	380,179.61	-
02 05 01 6 1 3 1	CONSTRUCCIÓN DE OBRAS PARA EL ABASTECIMIENTO DE AGUA	0.00	0.00	0.00	0.00	380,179.61	380,179.61	-
02 05 01 6 1 4 0	DIVISIÓN DE TERRENOS Y CONSTRUCCIÓN DE OBRAS DE URBANIZACIÓN	0.00	0.00	0.00	-	1,678,108.30	1,678,108.30	-
02 05 01 6 1 4 2	CONSTRUCCIÓN DE OBRAS DE VIALIDADES	0.00	0.00	0.00	-	1,076,313.13	1,076,313.13	-
02 05 01 6 1 4 5	CONSTRUCCION DE OBRAS DE ALUMBRADO PUBLICO	0.00	0.00	0.00	0.00	601,795.17	601,795.17	-
02 05 01 6 1 9 0	TRABAJOS DE ACABADOS EN EDIFICACIONES Y OTROS TRABAJOS ESPECIALIZADOS	0.00	0.00	0.00	-	926,156.96	926,156.96	-
02 05 01 6 1 9 7	UNIDADES DEPORTIVAS, PARQUES Y JARDINES	0.00	0.00	0.00	-	926,156.96	926,156.96	-
02 05 01 6 2 0 0	OBRA PUBLICA EN BIENES PROPIOS	4,000,000.00	-4,000,000.00	0.00	0.00	0.00	0.00	0.00
02 05 01 6 2 4 0	DIVISIÓN DE TERRENOS Y CONSTRUCCIÓN DE OBRAS DE URBANIZACIÓN	4,000,000.00	-4,000,000.00	0.00	0.00	0.00	0.00	0.00
02 05 01 6 2 4 7	CONSTRUCCIÓN DE OTRAS OBRAS DE URBANIZACIÓN	4,000,000.00	-4,000,000.00	0.00	0.00	0.00	0.00	0.00
02 05 01 6 3 0 0	PROYECTOS PRODUCTIVOS Y ACCIONES DE FOMENTO	0.00	0.00	0.00	0.00	63,883.47	0.00	-63,883.47
02 05 01 6 3 2 0	EJECUCIÓN DE PROYECTOS PRODUCTIVOS NO INCLUIDOS EN CONCEPTOS ANTERIORES DE ESTE CAPÍTULO	0.00	0.00	0.00	0.00	63,883.47	0.00	-63,883.47
02 05 02	FONDO DE FORTALECIMIENTO SOCIAL MUNICIPAL	1,513,099.23	-160,462.25	1,352,636.98	0.00	1,352,636.98	1,637,820.51	0.00
02 05 02 1 0 0 0	SERVICIOS PERSONALES	1,034,011.19	-127,755.28	906,255.91	0.00	906,255.91	1,132,889.07	0.00
02 05 02 1 1 0 0	REMUNERACIONES AL PERSONAL DE CARACTER PERMANENTE	650,385.66	-22,822.78	627,562.88	0.00	627,562.88	627,562.88	0.00
02 05 02 1 1 3 0	SUELDOS BASE AL PERSONAL PERMANENTE	650,385.66	-22,822.78	627,562.88	0.00	627,562.88	627,562.88	0.00
02 05 02 1 1 3 1	SUELDO	620,732.70	-14,260.07	606,472.63	0.00	606,472.63	606,472.63	0.00
02 05 02 1 1 3 3	QUINQUENIOS	29,652.96	-8,562.71	21,090.25	0.00	21,090.25	21,090.25	0.00
02 05 02 1 3 0 0	REMUNERACIONES ADICIONALES Y ESPECIALES	189,244.58	17,450.66	206,695.24	0.00	206,695.24	206,695.24	0.00




MUNICIPIO DE COQUIMATLAN, COL.
Sistema Integral de Contabilidad Gubernamental
ESTADO ANALITICO DEL EJERCICIO DEL PRESUPUESTO DE EGRESOS

DEL 1 DE JUNIO AL 30 DE JUNIO DE 2023

Análisis por: Fuente de Financiamiento -- Objeto del Gasto

Clave Presupuestaria	Descripción	Apr	May	Jun-Jun	PrM	DpC	Dev	Pag	SEje
FF-OF-RF-Cap-Con-PGen-PEsp		Jun-Jun	Jun-Jun	Jun-Jun	Jun-Jun	Jun-Jun	Jun-Jun	Jun-Jun	Jun-Jun
02 05 02 1 3 2 0	PRIMAS DE VACACIONES, DOMINICAL Y GRATIFICACIÓN DE FIN DE AÑO	97,500.00	12,736.14	110,236.14	0.00	110,236.14	110,236.14	110,236.14	0.00
02 05 02 1 3 2 1	PRIMA VACACIONAL	97,500.00	-88,500.00	9,000.00	0.00	9,000.00	9,000.00	9,000.00	0.00
02 05 02 1 3 2 4	PRIMA DE ANTIGÜEDAD	0.00	91,980.28	91,980.28	0.00	91,980.28	91,980.28	91,980.28	0.00
02 05 02 1 3 2 5	AGUINALDO	0.00	9,255.86	9,255.86	0.00	9,255.86	9,255.86	9,255.86	0.00
02 05 02 1 3 2 6	CANASTA NAVIDEÑA	0.00	0.00	0.00	0.00	0.00	0.00	0.00	0.00
02 05 02 1 3 2 7	CUESTA ENERO	0.00	0.00	0.00	0.00	0.00	0.00	0.00	0.00
02 05 02 1 3 2 9	AYUDA FIN DE AÑO	0.00	0.00	0.00	0.00	0.00	0.00	0.00	0.00
02 05 02 1 3 2 10	BONO DIA DEL POLICIA	0.00	0.00	0.00	0.00	0.00	0.00	0.00	0.00
02 05 02 1 3 4 0	COMPENSACIONES	91,744.58	4,714.52	96,459.10	0.00	96,459.10	96,459.10	96,459.10	0.00
02 05 02 1 3 4 1	COMPENSACIONES	91,744.58	4,714.52	96,459.10	0.00	96,459.10	96,459.10	96,459.10	0.00
02 05 02 1 4 0 0	SEGURIDAD SOCIAL	73,331.95	-73,331.95	0.00	0.00	0.00	0.00	0.00	0.00
02 05 02 1 4 1 0	APORTACIONES DE SEGURIDAD SOCIAL	73,331.95	-73,331.95	0.00	0.00	0.00	0.00	0.00	0.00
02 05 02 1 4 1 1	CUOTAS AL IMSS	73,331.95	-73,331.95	0.00	0.00	0.00	0.00	0.00	0.00
02 05 02 1 5 0 0	OTRAS PRESTACIONES SOCIALES Y ECONOMICAS	121,049.00	-49,051.21	71,997.79	0.00	71,997.79	71,997.79	71,997.79	0.00
02 05 02 1 5 4 0	PRESTACIONES CONTRACTUALES	121,049.00	-49,051.21	71,997.79	0.00	71,997.79	71,997.79	71,997.79	0.00
02 05 02 1 5 4 32	BONO DIA DE LA MADRE	0.00	0.00	0.00	0.00	0.00	0.00	0.00	0.00
02 05 02 1 5 4 35	BONO DIA DEL PADRE	43,400.00	-24,500.00	18,900.00	0.00	18,900.00	18,900.00	18,900.00	0.00
02 05 02 1 5 4 46	CANASTA BÁSICA	77,649.00	-24,551.21	53,097.79	0.00	53,097.79	53,097.79	53,097.79	0.00
02 05 02 2 0 0 0	MATERIALES Y SUMINISTROS	160,625.08	-11,440.51	149,184.57	0.00	149,184.57	149,184.57	149,184.57	0.00
02 05 02 2 1 0 0	MATERIALES DE ADMINISTRACION, EMISION DE DOCUMENTOS Y ARTICULOS OFICIALES	4,700.00	-4,700.00	0.00	0.00	0.00	0.00	0.00	0.00
02 05 02 2 1 1 0	MATERIALES, ÚTILES Y EQUIPOS MENORES DE OFICINA	4,700.00	-4,700.00	0.00	0.00	0.00	0.00	0.00	0.00
02 05 02 2 1 1 1	MATERIAL Y ÚTILES DE OFICINA	4,700.00	-4,700.00	0.00	0.00	0.00	0.00	0.00	0.00
02 05 02 2 6 0 0	COMBUSTIBLES, LUBRICANTES Y ADITIVOS	148,000.00	-4,491.68	143,508.32	0.00	143,508.32	143,508.32	143,508.32	0.00
02 05 02 2 6 1 0	COMBUSTIBLES, LUBRICANTES Y ADITIVOS	148,000.00	-4,491.68	143,508.32	0.00	143,508.32	143,508.32	143,508.32	0.00
02 05 02 2 6 1 1	GASOLINA	148,000.00	-4,491.68	143,508.32	0.00	143,508.32	143,508.32	143,508.32	0.00
02 05 02 2 7 0 0	VESTUARIO, BLANCOS, PRENDAS DE PROTECCION Y ARTICULOS DEPORTIVOS	0.00	0.00	0.00	0.00	0.00	0.00	0.00	0.00
02 05 02 2 7 1 0	VESTUARIO Y UNIFORMES	0.00	0.00	0.00	0.00	0.00	0.00	0.00	0.00
02 05 02 2 7 1 1	UNIFORMES	0.00	0.00	0.00	0.00	0.00	0.00	0.00	0.00
02 05 02 2 8 0 0	MATERIALES Y SUMINISTROS PARA SEGURIDAD	7,925.08	-2,248.83	5,676.25	0.00	5,676.25	5,676.25	5,676.25	0.00
02 05 02 2 8 2 0	MATERIALES DE SEGURIDAD PÚBLICA	7,925.08	-2,248.83	5,676.25	0.00	5,676.25	5,676.25	5,676.25	0.00
02 05 02 2 8 2 2	OTROS MATERIALES DE SEGURIDAD PÚBLICA	7,925.08	-2,248.83	5,676.25	0.00	5,676.25	5,676.25	5,676.25	0.00
02 05 02 3 0 0 0	SERVICIOS GENERALES	318,462.96	-21,266.46	297,196.50	0.00	297,196.50	297,196.50	297,196.50	0.00
02 05 02 3 1 0 0	SERVICIOS BÁSICOS	292,546.30	-17,847.20	274,699.10	0.00	274,699.10	274,699.10	274,699.10	0.00




MUNICIPIO DE COQUIMATLAN, COL.
Sistema Integral de Contabilidad Gubernamental
ESTADO ANALITICO DEL EJERCICIO DEL PRESUPUESTO DE EGRESOS

DEL 1 DE JUNIO AL 30 DE JUNIO DE 2023

Análisis por: Fuente de Financiamiento -- Objeto del Gasto

Clave Presupuestaria	Descripción	Apr	MAY	PrM	DpC	Dev	Pag	SEje
FF-OF-RF-Cap-Con-IPGen-PEsp		Jun-Jun	Jun-Jun	Jun-Jun	Jun-Jun	Jun-Jun	Jun-Jun	Jun-Jun
02 05 02 3 1 1 0	ENERGÍA ELÉCTRICA	196,212.97	48,465.03	244,678.00	0.00	244,678.00	244,678.00	0.00
02 05 02 3 1 1 2	ENERGÍA ELÉCTRICA DE ALUMBRADO PÚBLICO	196,212.97	48,465.03	244,678.00	0.00	244,678.00	244,678.00	0.00
02 05 02 3 1 4 0	TELEFONÍA TRADICIONAL	8,000.00	-871.00	7,129.00	0.00	7,129.00	7,129.00	0.00
02 05 02 3 1 4 1	SERVICIO TELEFÓNICO CONVENCIONAL	8,000.00	-871.00	7,129.00	0.00	7,129.00	7,129.00	0.00
02 05 02 3 1 7 0	SERVICIOS DE ACCESO A INTERNET REDES Y PROCESAMIENTO DE INFORMACIÓN	83,333.33	-60,441.23	22,892.10	0.00	22,892.10	22,892.10	0.00
02 05 02 3 1 7 5	MANEJO Y ADMINISTRACIÓN DE SERVIDORES	83,333.33	-60,441.23	22,892.10	0.00	22,892.10	22,892.10	0.00
02 05 02 3 1 9 0	SERVICIOS INTEGRALES Y OTROS SERVICIOS	5,000.00	-5,000.00	0.00	0.00	0.00	0.00	0.00
02 05 02 3 1 9 3	SERVICIOS DE RADIOCOMUNICACIÓN	5,000.00	-5,000.00	0.00	0.00	0.00	0.00	0.00
02 05 02 3 5 0 0	SERVICIOS DE INSTALACION, REPARACION, MANTENIMIENTO Y CONSERVACION	25,916.66	-3,419.26	22,497.40	0.00	22,497.40	14,421.40	0.00
02 05 02 3 5 1 0	CONSERVACIÓN Y MANTENIMIENTO MENOR DE INMUEBLES	0.00	5,380.00	5,380.00	0.00	5,380.00	0.00	0.00
02 05 02 3 5 1 1	CONSERVACIÓN Y MANTENIMIENTO MENOR DE EDIFICIOS	0.00	5,380.00	5,380.00	0.00	5,380.00	0.00	0.00
02 05 02 3 5 2 0	INSTALACIÓN, REPARACIÓN Y MANTENIMIENTO DE MOBILIARIO Y EQUIPO DE ADMINISTRACIÓN, EDUCACIONAL Y RECREATIVO	916.66	-916.66	0.00	0.00	0.00	0.00	0.00
02 05 02 3 5 2 1	MANTENIMIENTO DE MOBILIARIO Y EQUIPO DE ADMINISTRACIÓN INCLUYE SEGURO	916.66	-916.66	0.00	0.00	0.00	0.00	0.00
02 05 02 3 5 7 0	INSTALACIÓN, REPARACIÓN Y MANTENIMIENTO DE MAQUINARIA, OTROS EQUIPOS Y HERRAMIENTA	25,000.00	-7,882.60	17,117.40	0.00	17,117.40	14,421.40	0.00
02 05 02 3 5 7 2	REPARACIÓN Y MANTENIMIENTO DE VEHÍCULOS	25,000.00	-7,882.60	17,117.40	0.00	17,117.40	14,421.40	0.00
02 05 02 3 8 0 0	SERVICIOS OFICIALES	0.00	0.00	0.00	0.00	0.00	0.00	0.00
02 05 02 3 8 2 0	GASTOS DE ORDEN SOCIAL Y CULTURAL	0.00	0.00	0.00	0.00	0.00	0.00	0.00
02 05 02 3 8 2 3	GASTOS POR CELEBRACIÓN DE ACTOS DE ORDEN CULTURAL	0.00	0.00	0.00	0.00	0.00	0.00	0.00
02 05 02 3 9 0 0	OTROS SERVICIOS GENERALES	0.00	0.00	0.00	0.00	0.00	0.00	0.00
02 05 02 3 9 9 0	OTROS SERVICIOS GENERALES	0.00	0.00	0.00	0.00	0.00	0.00	0.00
02 05 02 3 9 9 1	OTROS SERVICIOS GENERALES	0.00	0.00	0.00	0.00	0.00	0.00	0.00
02 05 02 5 0 0 0	BIENES MUEBLES, INMUEBLES E INTANGIBLES	0.00	0.00	0.00	0.00	0.00	0.00	0.00
02 05 02 5 1 0 0	MOBILIARIO Y EQUIPO DE ADMINISTRACION	0.00	0.00	0.00	0.00	0.00	0.00	0.00
02 05 02 5 1 9 0	OTROS MOBILIARIOS Y EQUIPOS DE ADMINISTRACION	0.00	0.00	0.00	0.00	0.00	0.00	0.00

TOTAL DEL GASTO: 12,396,313.42 -4,475,158.57 7,921,154.85 -4,046.65 10,969,483.19 11,628,630.15 -3,048.32 8.34




MUNICIPIO DE COQUIMATLAN, COL.
Sistema Integral de Contabilidad Gubernamental
ESTADO ANALITICO DEL EJERCICIO DEL PRESUPUESTO DE EGRESOS

DEL 1 DE ENERO AL 30 DE JUNIO DE 2023

Análisis por: Fuente de Financiamiento -- Objeto del Gasto

Clave Presupuestaria	Descripción	Apr Ene-Jun	AyR Ene-Jun	PrM Ene-Jun	DpC Ene-Jun	Dev Ene-Jun	Pag Ene-Jun	SEje Ene-Jun
FF-OF-RF-Cap-Con-PGen-PEsp								
01	NO ETIQUETADO	40,941,079.76	-4,609,599.09	36,331,480.67	8.32	36,331,472.35	35,935,197.00	8.32
01 01	RECURSOS FISCALES	40,941,079.76	-4,609,599.09	36,331,480.67	8.32	36,331,472.35	35,935,197.00	8.32
01 01 01	RECURSOS PROPIOS	40,941,079.76	-4,609,599.09	36,331,480.67	8.32	36,331,472.35	35,935,197.00	8.32
01 01 01 1	SERVICIOS PERSONALES	25,027,702.68	-3,158,105.68	21,869,597.00	0.00	21,869,597.00	21,858,891.78	0.00
01 01 01 1 1	REMUNERACIONES AL PERSONAL DE CARACTER PERMANENTE	12,145,128.98	-991,332.12	11,153,796.86	0.00	11,153,796.86	11,153,796.86	0.00
01 01 01 1 1 2	HABERES	597,699.96	-597,699.96	0.00	0.00	0.00	0.00	0.00
01 01 01 1 1 3	SUELDOS BASE AL PERSONAL PERMANENTE	11,547,429.02	-393,632.16	11,153,796.86	0.00	11,153,796.86	11,153,796.86	0.00
01 01 01 1 1 3 1	SUELDO	8,111,989.23	-140,831.72	7,971,157.51	0.00	7,971,157.51	7,971,157.51	0.00
01 01 01 1 1 3 2	SOBRE SUELDO	2,528,806.17	-194,110.55	2,334,695.62	0.00	2,334,695.62	2,334,695.62	0.00
01 01 01 1 1 3 3	QUINQUENIOS	906,633.62	-58,689.89	847,943.73	0.00	847,943.73	847,943.73	0.00
01 01 01 1 3	REMUNERACIONES ADICIONALES Y ESPECIALES	1,730,698.11	151,549.46	1,882,247.57	0.00	1,882,247.57	1,882,247.57	0.00
01 01 01 1 3 1	PRIMAS POR AÑOS DE SERVICIOS EFECTIVOS PRESTADOS	0.00	241,273.86	241,273.86	0.00	241,273.86	241,273.86	0.00
01 01 01 1 3 2	PRIMAS DE VACACIONES, DOMINICAL Y GRATIFICACIÓN DE FIN DE AÑO	375,475.61	-12,666.64	362,808.97	0.00	362,808.97	362,808.97	0.00
01 01 01 1 3 2 1	PRIMA VACACIONAL	331,475.61	-74,611.96	256,863.65	0.00	256,863.65	256,863.65	0.00
01 01 01 1 3 2 3	PRIMA DE RIESGO	44,000.00	4,000.00	48,000.00	0.00	48,000.00	48,000.00	0.00
01 01 01 1 3 2 5	AGUINALDO	0.00	57,945.32	57,945.32	0.00	57,945.32	57,945.32	0.00
01 01 01 1 3 2 6	CANASTA NAVIDEÑA	0.00	0.00	0.00	0.00	0.00	0.00	0.00
01 01 01 1 3 2 7	CUESTA ENERO	0.00	0.00	0.00	0.00	0.00	0.00	0.00
01 01 01 1 3 2 9	AYUDA FIN DE AÑO	0.00	0.00	0.00	0.00	0.00	0.00	0.00
01 01 01 1 3 4	COMPENSACIONES	1,355,222.50	-77,057.76	1,278,164.74	0.00	1,278,164.74	1,278,164.74	0.00
01 01 01 1 3 4 1	COMPENSACIONES	1,355,222.50	-77,057.76	1,278,164.74	0.00	1,278,164.74	1,278,164.74	0.00
01 01 01 1 3 4 2	ESTÍMULOS ESPECIALES	0.00	0.00	0.00	0.00	0.00	0.00	0.00
01 01 01 1 4	SEGURIDAD SOCIAL	1,992,733.24	-1,131,164.83	861,568.41	0.00	861,568.41	861,568.41	0.00
01 01 01 1 4 1	APORTACIONES DE SEGURIDAD SOCIAL	1,992,733.24	-1,131,164.83	861,568.41	0.00	861,568.41	861,568.41	0.00
01 01 01 1 4 1 1	CUOTAS AL IMSS	1,720,328.52	-1,097,942.02	622,386.50	0.00	622,386.50	622,386.50	0.00
01 01 01 1 4 1 2	PREVISIÓN SOCIAL MÚLTIPLE	272,404.72	-33,222.81	239,181.91	0.00	239,181.91	239,181.91	0.00
01 01 01 1 5	OTRAS PRESTACIONES SOCIALES Y ECONOMICAS	8,140,529.07	-1,187,158.19	6,953,370.88	0.00	6,953,370.88	6,942,665.66	0.00
01 01 01 1 5 1	CUOTAS PARA EL FONDO DE AHORRO Y FONDO DE TRABAJO	4,593,202.78	-1,007,546.00	3,585,656.78	0.00	3,585,656.78	3,574,951.56	0.00
01 01 01 1 5 1 1	FONDO DE AHORRO	292,741.68	-20,832.64	271,909.04	0.00	271,909.04	271,909.04	0.00
01 01 01 1 5 1 2	FONDO DE PENSIONES	4,200,461.10	-1,489,573.44	2,710,887.66	0.00	2,710,887.66	2,700,182.44	0.00
01 01 01 1 5 1 3	LAUDOS	100,000.00	502,860.08	602,860.08	0.00	602,860.08	602,860.08	0.00
01 01 01 1 5 4	PRESTACIONES CONTRACTUALES	3,547,326.29	-179,612.19	3,367,714.10	0.00	3,367,714.10	3,367,714.10	0.00
01 01 01 1 5 4 3	APOYO PARA ADQUISICION DE LENTES	0.00	2,025.15	2,025.15	0.00	2,025.15	2,025.15	0.00




MUNICIPIO DE COQUIMATLAN, COL.
 Sistema Integral de Contabilidad Gubernamental
ESTADO ANALITICO DEL EJERCICIO DEL PRESUPUESTO DE EGRESOS

DEL 1 DE ENERO AL 30 DE JUNIO DE 2023

Análisis por: Fuente de Financiamiento -- Objeto del Gasto

Clave Presupuestaria	Descripción	Apr	Ene-Jun	AVR	Ene-Jun	PmM	Ene-Jun	DpC	Ene-Jun	Dev	Ene-Jun	Pag	Ene-Jun	SEje	Ene-Jun
FF-OF-RF-Cap-Con-PGen-PEsp															
01 01 01 1 5 4 9	AYUDA DE TRANSPORTE	539,352.06	-104,356.91	434,995.15	0.00	434,995.15	434,995.15	0.00	434,995.15	434,995.15	434,995.15	434,995.15	0.00	0.00	
01 01 01 1 5 4 10	AYUDA PARA RENTA	416,618.34	-50,808.41	365,809.93	0.00	365,809.93	365,809.93	0.00	365,809.93	365,809.93	365,809.93	365,809.93	0.00	0.00	
01 01 01 1 5 4 13	AYUDA PARA ÚTILES ESCOLARES	0.00	0.00	0.00	0.00	0.00	0.00	0.00	0.00	0.00	0.00	0.00	0.00	0.00	
01 01 01 1 5 4 16	BECA MÉDICA ANUAL	800.00	13,000.00	13,800.00	0.00	13,800.00	13,800.00	0.00	13,800.00	13,800.00	13,800.00	13,800.00	0.00	0.00	
01 01 01 1 5 4 17	BECAS	170,889.40	29,467.74	200,357.14	0.00	200,357.14	200,357.14	0.00	200,357.14	200,357.14	200,357.14	200,357.14	0.00	0.00	
01 01 01 1 5 4 24	BONO DE ASISTENCIA PERFECTA	765,648.69	-22,723.38	742,925.31	0.00	742,925.31	742,925.31	0.00	742,925.31	742,925.31	742,925.31	742,925.31	0.00	0.00	
01 01 01 1 5 4 25	BONO DE CUMPLEAÑOS	28,000.00	3,500.00	31,500.00	0.00	31,500.00	31,500.00	0.00	31,500.00	31,500.00	31,500.00	31,500.00	0.00	0.00	
01 01 01 1 5 4 27	BONO DE JUBILACIÓN Y RETIRO	0.00	74,747.58	74,747.58	0.00	74,747.58	74,747.58	0.00	74,747.58	74,747.58	74,747.58	74,747.58	0.00	0.00	
01 01 01 1 5 4 29	BONO DE LA SECRETARIA	0.00	0.00	0.00	0.00	0.00	0.00	0.00	0.00	0.00	0.00	0.00	0.00	0.00	
01 01 01 1 5 4 31	BONO DEL BURÓCRATA	0.00	0.00	0.00	0.00	0.00	0.00	0.00	0.00	0.00	0.00	0.00	0.00	0.00	
01 01 01 1 5 4 32	BONO DIA DE LA MADRE	39,521.82	-3,436.68	36,085.14	0.00	36,085.14	36,085.14	0.00	36,085.14	36,085.14	36,085.14	36,085.14	0.00	0.00	
01 01 01 1 5 4 34	BONO DIA DEL BIBLIOTECARIO	0.00	0.00	0.00	0.00	0.00	0.00	0.00	0.00	0.00	0.00	0.00	0.00	0.00	
01 01 01 1 5 4 35	BONO DIA DEL PADRE	60,141.90	-8,591.70	51,550.20	0.00	51,550.20	51,550.20	0.00	51,550.20	51,550.20	51,550.20	51,550.20	0.00	0.00	
01 01 01 1 5 4 36	BONO ECONÓMICO PARA LA FERIA	0.00	0.00	0.00	0.00	0.00	0.00	0.00	0.00	0.00	0.00	0.00	0.00	0.00	
01 01 01 1 5 4 39	BONO EXTRAORDINARIO ANUAL	6,440.72	104,661.70	111,102.42	0.00	111,102.42	111,102.42	0.00	111,102.42	111,102.42	111,102.42	111,102.42	0.00	0.00	
01 01 01 1 5 4 40	BONO PARA CAPACTACIÓN	0.00	0.00	0.00	0.00	0.00	0.00	0.00	0.00	0.00	0.00	0.00	0.00	0.00	
01 01 01 1 5 4 41	BONO PERSONAL DE CAMPO	14,400.00	-2,400.00	12,000.00	0.00	12,000.00	12,000.00	0.00	12,000.00	12,000.00	12,000.00	12,000.00	0.00	0.00	
01 01 01 1 5 4 42	BONO PRODUCTIVIDAD	387,087.30	-81,374.61	305,712.69	0.00	305,712.69	305,712.69	0.00	305,712.69	305,712.69	305,712.69	305,712.69	0.00	0.00	
01 01 01 1 5 4 44	BONO SINDICAL	310,506.74	-41,590.47	268,916.27	0.00	268,916.27	268,916.27	0.00	268,916.27	268,916.27	268,916.27	268,916.27	0.00	0.00	
01 01 01 1 5 4 45	BONO NAVIDEÑO	0.00	0.00	0.00	0.00	0.00	0.00	0.00	0.00	0.00	0.00	0.00	0.00	0.00	
01 01 01 1 5 4 46	CANASTA BÁSICA	776,872.67	-90,142.07	686,730.60	0.00	686,730.60	686,730.60	0.00	686,730.60	686,730.60	686,730.60	686,730.60	0.00	0.00	
01 01 01 1 5 4 54	GUARDERIA	5,031.07	2,264.03	7,295.10	0.00	7,295.10	7,295.10	0.00	7,295.10	7,295.10	7,295.10	7,295.10	0.00	0.00	
01 01 01 1 5 4 58	BONO DE NIVELACION FAMILIAR	26,015.58	-3,854.16	22,161.42	0.00	22,161.42	22,161.42	0.00	22,161.42	22,161.42	22,161.42	22,161.42	0.00	0.00	
01 01 01 1 7 0 0	PAGO DE ESTIMULOS A SERVIDORES PUBLICOS	1,018,613.28	0.00	1,018,613.28	0.00	1,018,613.28	1,018,613.28	0.00	1,018,613.28	1,018,613.28	1,018,613.28	1,018,613.28	0.00	0.00	
01 01 01 1 7 1 0	ESTÍMULOS	1,018,613.28	0.00	1,018,613.28	0.00	1,018,613.28	1,018,613.28	0.00	1,018,613.28	1,018,613.28	1,018,613.28	1,018,613.28	0.00	0.00	
01 01 01 1 7 1 2	GASTOS DE REPRESENTACIÓN	1,018,613.28	0.00	1,018,613.28	0.00	1,018,613.28	1,018,613.28	0.00	1,018,613.28	1,018,613.28	1,018,613.28	1,018,613.28	0.00	0.00	
01 01 01 2 0 0 0	MATERIALES Y SUMINISTROS	1,701,087.63	-290,522.01	1,410,565.62	6.00	1,410,565.62	1,410,565.62	6.00	1,410,565.62	1,410,565.62	1,310,571.75	1,310,571.75	6.00	6.00	
01 01 01 2 1 0 0	MATERIALES DE ADMINISTRACION, EMISION DE DOCUMENTOS Y ARTICULOS OFICIALES	216,108.73	-725.73	215,383.00	0.00	215,383.00	215,383.00	0.00	215,383.00	215,383.00	202,966.07	202,966.07	0.00	0.00	
01 01 01 2 1 1 0	MATERIALES, ÚTILES Y EQUIPOS MENORES DE OFICINA	216,108.73	-22,153.00	193,955.73	0.00	193,955.73	193,955.73	0.00	193,955.73	193,955.73	181,538.80	181,538.80	0.00	0.00	
01 01 01 2 1 1 1	MATERIAL Y ÚTILES DE OFICINA	104,678.73	-12,311.72	92,367.01	0.00	92,367.01	92,367.01	0.00	92,367.01	92,367.01	84,317.48	84,317.48	0.00	0.00	
01 01 01 2 1 1 2	MATERIAL DE LIMPIEZA	31,249.98	5,237.02	36,487.00	0.00	36,487.00	36,487.00	0.00	36,487.00	36,487.00	36,487.00	36,487.00	0.00	0.00	
01 01 01 2 1 1 3	MATERIAL DE IMPRESIÓN Y REPRODUCCIÓN	15,000.00	-2,314.16	12,685.84	0.00	12,685.84	12,685.84	0.00	12,685.84	12,685.84	12,685.84	12,685.84	0.00	0.00	
01 01 01 2 1 1 4	MATERIAL Y ÚTILES DE IMPRESIÓN	65,180.02	-12,764.14	52,415.88	0.00	52,415.88	52,415.88	0.00	52,415.88	52,415.88	48,048.48	48,048.48	0.00	0.00	
01 01 01 2 1 5 0	MATERIAL IMPRESO E INFORMACIÓN DIGITAL	0.00	14,456.25	14,456.25	0.00	14,456.25	14,456.25	0.00	14,456.25	14,456.25	14,456.25	14,456.25	0.00	0.00	
01 01 01 2 1 5 1	MATERIAL IMPRESO.	0.00	5,456.25	5,456.25	0.00	5,456.25	5,456.25	0.00	5,456.25	5,456.25	5,456.25	5,456.25	0.00	0.00	




MUNICIPIO DE COQUIMATLAN, COL.
Sistema Integral de Contabilidad Gubernamental
ESTADO ANALITICO DEL EJERCICIO DEL PRESUPUESTO DE EGRESOS

DEL 1 DE ENERO AL 30 DE JUNIO DE 2023

Análisis por: Fuente de Financiamiento -- Objeto del Gasto

Clave Presupuestaria	Descripción	Apr. Ene-Jun	AyR Ene-Jun	PrM Ene-Jun	DpC Ene-Jun	Dev Ene-Jun	Pag Ene-Jun	SEje Ene-Jun
FF-OF-RF-Cap-Con-PGen-PEsp								
01 01 01 2 1 5 2	MATERIAL AUDIVISUAL	0.00	9,000.00	9,000.00	0.00	9,000.00	9,000.00	0.00
01 01 01 2 1 6 0	MATERIAL DE LIMPIEZA	0.00	6,971.02	6,971.02	0.00	6,971.02	6,971.02	0.00
01 01 01 2 1 6 1	MATERIAL PARA ASEO, LIMPIEZA E HIGIENE	0.00	6,971.02	6,971.02	0.00	6,971.02	6,971.02	0.00
01 01 01 2 4 0 0	MATERIALES Y ARTICULOS DE CONSTRUCCION Y DE REPARACION	36,602.44	30,323.48	66,925.92	0.00	66,925.92	64,649.44	0.00
01 01 01 2 4 4 0	MADERA Y PRODUCTOS DE MADERA	0.00	4,810.00	4,810.00	0.00	4,810.00	4,810.00	0.00
01 01 01 2 4 4 1	MADERA Y SUS DERIVADOS	0.00	4,810.00	4,810.00	0.00	4,810.00	4,810.00	0.00
01 01 01 2 4 6 0	MATERIAL ELÉCTRICO Y ELECTRÓNICO	25,827.81	25,764.69	51,592.50	0.00	51,592.50	49,316.02	0.00
01 01 01 2 4 6 1	MATERIAL ELÉCTRICO Y ELECTRÓNICO PARA OFICINAS ADMINISTRATIVAS	8,327.85	1,556.70	9,884.55	0.00	9,884.55	7,608.07	0.00
01 01 01 2 4 6 2	MATERIAL ELÉCTRICO PARA EL SISTEMA DE ALUMBRADO PÚBLICO	17,499.96	24,207.99	41,707.95	0.00	41,707.95	41,707.95	0.00
01 01 01 2 4 9 0	OTROS MATERIALES Y ARTÍCULOS DE CONSTRUCCIÓN Y REPARACIÓN	10,774.63	-251.21	10,523.42	0.00	10,523.42	10,523.42	0.00
01 01 01 2 4 9 1	OTROS MATERIALES Y ARTÍCULOS DE CONSTRUCCIÓN Y REPARACION	10,774.63	-251.21	10,523.42	0.00	10,523.42	10,523.42	0.00
01 01 01 2 5 0 0	PRODUCTOS QUÍMICOS, FARMACEUTICOS Y DE LABORATORIO	15,750.00	-5,765.06	9,984.94	0.00	9,984.94	9,984.94	0.00
01 01 01 2 5 2 0	FERTILIZANTES, PESTICIDAS Y OTROS AGROQUÍMICOS	0.00	0.00	0.00	0.00	0.00	0.00	0.00
01 01 01 2 5 2 1	HIERBICIDAS Y PLAGUICIDAS.	0.00	0.00	0.00	0.00	0.00	0.00	0.00
01 01 01 2 5 3 0	MEDICINAS Y PRODUCTOS FARMACÉUTICOS	15,750.00	-5,765.06	9,984.94	0.00	9,984.94	9,984.94	0.00
01 01 01 2 5 3 1	MEDICINAS Y PRODUCTOS FARMACÉUTICOS DE APLICACION HUMANA Y ANIMAL.	15,750.00	-5,765.06	9,984.94	0.00	9,984.94	9,984.94	0.00
01 01 01 2 6 0 0	COMBUSTIBLES, LUBRICANTES Y ADITIVOS	1,315,250.00	-272,077.26	1,043,172.74	6.00	1,043,166.74	980,661.84	6.00
01 01 01 2 6 1 0	COMBUSTIBLES, LUBRICANTES Y ADITIVOS	1,315,250.00	-272,077.26	1,043,172.74	6.00	1,043,166.74	980,661.84	6.00
01 01 01 2 6 1 1	GASOLINA	1,315,250.00	-272,077.26	1,043,172.74	6.00	1,043,166.74	980,661.84	6.00
01 01 01 2 7 0 0	VESTUARIO, BLANCOS, PRENDAS DE PROTECCION Y ARTICULOS DEPORTIVOS	106,673.20	-69,775.90	36,897.30	0.00	36,897.30	33,103.31	0.00
01 01 01 2 7 1 0	VESTUARIO Y UNIFORMES	83,495.63	-65,325.39	18,170.24	0.00	18,170.24	18,170.24	0.00
01 01 01 2 7 1 1	UNIFORMES	83,495.63	-65,325.39	18,170.24	0.00	18,170.24	18,170.24	0.00
01 01 01 2 7 2 0	PRENDAS DE SEGURIDAD Y PROTECCIÓN PERSONAL	6,852.40	-2,435.01	4,417.39	0.00	4,417.39	4,123.40	0.00
01 01 01 2 7 2 1	ROPA Y EQUIPO DE SEGURIDAD	6,852.40	-2,435.01	4,417.39	0.00	4,417.39	4,123.40	0.00
01 01 01 2 7 3 0	ARTÍCULOS DEPORTIVOS	16,325.17	-2,015.50	14,309.67	0.00	14,309.67	10,809.67	0.00
01 01 01 2 7 3 1	BALONES, REDES, TROFEOS, RAQUETAS Y GUANTES	5,000.00	-418.00	4,582.00	0.00	4,582.00	4,582.00	0.00
01 01 01 2 7 3 2	OTROS ARTÍCULOS DEPORTIVOS	11,325.17	-1,597.50	9,727.67	0.00	9,727.67	6,227.67	0.00
01 01 01 2 8 0 0	MATERIALES Y SUMINISTROS PARA SEGURIDAD	3,600.00	2,200.00	5,800.00	0.00	5,800.00	5,800.00	0.00




MUNICIPIO DE COQUIMATLAN, COL.
Sistema Integral de Contabilidad Gubernamental
ESTADO ANALITICO DEL EJERCICIO DEL PRESUPUESTO DE EGRESOS

DEL 1 DE ENERO AL 30 DE JUNIO DE 2023

Análisis por: Fuente de Financiamiento -- Objeto del Gasto

Clave Presupuestaria	Descripción	Apr	Ene-Jun	AvR	Ene-Jun	PtM	Ene-Jun	DpC	Ene-Jun	Dev	Ene-Jun	Pag	Ene-Jun	SEje	Ene-Jun
FF-OF-RF-Cap-Con-PCen-PEsp															
01 01 01 2 8 2 0	MATERIALES DE SEGURIDAD PÚBLICA	3,600.00	2,200.00	2,200.00	5,800.00	0.00	5,800.00	0.00	5,800.00	5,800.00	5,800.00	5,800.00	5,800.00	0.00	0.00
01 01 01 2 8 2 1	MUNICIONES, ESPOLETAS, CARGAS, GRANADAS, CARTUCHOS Y BALAS.	3,600.00	2,200.00	2,200.00	5,800.00	0.00	5,800.00	0.00	5,800.00	5,800.00	5,800.00	5,800.00	5,800.00	0.00	0.00
01 01 01 2 9 0 0	HERRAMIENTAS, REFACCIONES Y ACCESORIOS MENORES	7,103.26	25,298.46	25,298.46	32,401.72	0.00	32,401.72	0.00	32,401.72	32,401.72	13,406.15	13,406.15	13,406.15	0.00	0.00
01 01 01 2 9 1 0	HERRAMIENTAS MENORES	0.00	5,343.00	5,343.00	5,343.00	0.00	5,343.00	0.00	5,343.00	5,343.00	5,343.00	5,343.00	5,343.00	0.00	0.00
01 01 01 2 9 1 1	HERRAMIENTAS DE CARPINTERIA, SILVICULTURA, HORTICULTURA, GANADERÍA Y AGRICULTURA	0.00	5,343.00	5,343.00	5,343.00	0.00	5,343.00	0.00	5,343.00	5,343.00	5,343.00	5,343.00	5,343.00	0.00	0.00
01 01 01 2 9 4 0	REFACCIONES Y ACCESORIOS MENORES DE EQUIPO DE CÓMPUTO Y TECNOLOGÍAS DE LA INFORMACIÓN	3,000.00	571.23	571.23	3,571.23	0.00	3,571.23	0.00	3,571.23	3,571.23	3,475.66	3,475.66	3,475.66	0.00	0.00
01 01 01 2 9 4 1	REFACCIONES Y ACCESORIOS MENORES PARA EQUIPOS DE CÓMPUTO	3,000.00	571.23	571.23	3,571.23	0.00	3,571.23	0.00	3,571.23	3,571.23	3,475.66	3,475.66	3,475.66	0.00	0.00
01 01 01 2 9 6 0	REFACCIONES Y ACCESORIOS MENORES DE EQUIPO DE TRANSPORTE	4,103.26	19,384.23	19,384.23	23,487.49	0.00	23,487.49	0.00	23,487.49	23,487.49	4,587.49	4,587.49	4,587.49	0.00	0.00
01 01 01 2 9 6 1	REFACCIONES Y ACCESORIOS MENORES DE EQUIPO DE TRANSPORTE	4,103.26	19,384.23	19,384.23	23,487.49	0.00	23,487.49	0.00	23,487.49	23,487.49	4,587.49	4,587.49	4,587.49	0.00	0.00
01 01 01 3 0 0 0	SERVICIOS GENERALES	4,603,243.49	-439,217.16	4,164,026.33	4,164,026.33	2.32	4,164,026.33	2.32	4,164,026.33	4,164,026.33	4,119,148.56	4,119,148.56	4,119,148.56	2.32	2.32
01 01 01 3 1 0 0	SERVICIOS BÁSICOS	1,520,022.12	-1,100,748.12	419,274.00	419,274.00	0.00	419,274.00	0.00	419,274.00	419,274.00	419,274.00	419,274.00	419,274.00	0.00	0.00
01 01 01 3 1 1 0	ENERGÍA ELÉCTRICA	1,452,222.12	-1,095,461.12	356,761.00	356,761.00	0.00	356,761.00	0.00	356,761.00	356,761.00	356,761.00	356,761.00	356,761.00	0.00	0.00
01 01 01 3 1 1 1	ENERGÍA ELÉCTRICA DE OFICINAS ADMINISTRATIVAS	329,499.96	27,261.04	27,261.04	356,761.00	0.00	356,761.00	0.00	356,761.00	356,761.00	356,761.00	356,761.00	356,761.00	0.00	0.00
01 01 01 3 1 1 2	ENERGÍA ELÉCTRICA DE ALUMBRADO PÚBLICO	1,122,722.16	-1,122,722.16	0.00	0.00	0.00	0.00	0.00	0.00	0.00	0.00	0.00	0.00	0.00	0.00
01 01 01 3 1 4 0	TELEFONÍA TRADICIONAL	67,800.00	-11,487.00	56,313.00	56,313.00	0.00	56,313.00	0.00	56,313.00	56,313.00	56,313.00	56,313.00	56,313.00	0.00	0.00
01 01 01 3 1 4 1	SERVICIO TELEFÓNICO CONVENCIONAL	67,800.00	-11,487.00	56,313.00	56,313.00	0.00	56,313.00	0.00	56,313.00	56,313.00	56,313.00	56,313.00	56,313.00	0.00	0.00
01 01 01 3 1 7 0	SERVICIOS DE ACCESO A INTERNET REDES Y PROCESAMIENTO DE INFORMACIÓN	0.00	6,200.00	6,200.00	6,200.00	0.00	6,200.00	0.00	6,200.00	6,200.00	6,200.00	6,200.00	6,200.00	0.00	0.00
01 01 01 3 1 7 3	DISEÑO DE PÁGINAS WEB Y CORREO.	0.00	6,200.00	6,200.00	6,200.00	0.00	6,200.00	0.00	6,200.00	6,200.00	6,200.00	6,200.00	6,200.00	0.00	0.00
01 01 01 3 2 0 0	SERVICIOS DE ARRENDAMIENTO	92,689.68	36,047.72	128,737.40	128,737.40	0.00	128,737.40	0.00	128,737.40	128,737.40	121,603.40	121,603.40	121,603.40	0.00	0.00
01 01 01 3 2 2 0	ARRENDAMIENTO DE EDIFICIOS	66,000.00	-6,000.00	60,000.00	60,000.00	0.00	60,000.00	0.00	60,000.00	60,000.00	60,000.00	60,000.00	60,000.00	0.00	0.00
01 01 01 3 2 2 3	ARRENDAMIENTO DE EDIFICIOS PARA OFICINAS	66,000.00	-6,000.00	60,000.00	60,000.00	0.00	60,000.00	0.00	60,000.00	60,000.00	60,000.00	60,000.00	60,000.00	0.00	0.00
01 01 01 3 2 5 0	ARRENDAMIENTO DE EQUIPO DE TRANSPORTE	0.00	39,500.00	39,500.00	39,500.00	0.00	39,500.00	0.00	39,500.00	39,500.00	39,500.00	39,500.00	39,500.00	0.00	0.00
01 01 01 3 2 5 1	ARRENDAMIENTO DE EQUIPO DE TRANSPORTE TERRESTRE	0.00	39,500.00	39,500.00	39,500.00	0.00	39,500.00	0.00	39,500.00	39,500.00	39,500.00	39,500.00	39,500.00	0.00	0.00
01 01 01 3 2 9 0	OTROS ARRENDAMIENTOS	26,689.68	2,547.72	29,237.40	29,237.40	0.00	29,237.40	0.00	29,237.40	29,237.40	22,103.40	22,103.40	22,103.40	0.00	0.00
01 01 01 3 2 9 1	ARRENDAMIENTO DE MUEBLES PARA EVENTOS INCLUYE MANTELERA, LOMAS Y CARPAS.	26,689.68	2,547.72	29,237.40	29,237.40	0.00	29,237.40	0.00	29,237.40	29,237.40	22,103.40	22,103.40	22,103.40	0.00	0.00
01 01 01 3 3 0 0	SERVICIOS PROFESIONALES, CIENTÍFICOS,	21,249.96	57,222.54	78,472.50	78,472.50	0.00	78,472.50	0.00	78,472.50	78,472.50	78,472.50	78,472.50	78,472.50	0.00	0.00




MUNICIPIO DE COQUIMATLAN, COL.
Sistema Integral de Contabilidad Gubernamental
ESTADO ANALITICO DEL EJERCICIO DEL PRESUPUESTO DE EGRESOS

DEL 1 DE ENERO AL 30 DE JUNIO DE 2023

Análisis por: Fuente de Financiamiento -- Objeto del Gasto

Clave Presupuestaria	Descripción	Apr	Ene-Jun	AyR	Ene-Jun	PrtM	Ene-Jun	DpC	Ene-Jun	Dev	Ene-Jun	Pag	Ene-Jun	SEje	Ene-Jun
FF-OF-RF-Cap-Con-PGen-PEsp															
01 01 01 3 3 1 0	TECNICOS Y OTROS SERVICIOS														
01 01 01 3 3 1 1	SERVICIOS LEGALES, DE CONTABILIDAD, AUDITORIA Y RELACIONADOS	21,249.96	57,222.54	78,472.50	0.00	78,472.50	78,472.50	0.00	78,472.50	78,472.50	78,472.50	78,472.50	78,472.50	0.00	0.00
01 01 01 3 3 1 2	SERVICIOS LEGALES, NOTARIALES Y DE APOYO PARA TRÁMITES LEGALES.	0.00	58,631.80	58,631.80	0.00	58,631.80	58,631.80	0.00	58,631.80	58,631.80	58,631.80	58,631.80	58,631.80	0.00	0.00
01 01 01 3 3 1 0	SERVICIOS DE CONTABILIDAD, AUDITORIA Y ASESORIA CONTABLE Y FISCAL.	21,249.96	-1,409.26	19,840.70	0.00	19,840.70	19,840.70	0.00	19,840.70	19,840.70	19,840.70	19,840.70	19,840.70	0.00	0.00
01 01 01 3 4 0 0	SERVICIOS FINANCIEROS, BANCARIOS Y COMERCIALES	32,700.00	2,540.85	35,240.85	2.32	35,238.53	35,238.53	2.32	35,238.53	35,238.53	35,238.53	35,238.53	35,238.53	2.32	2.32
01 01 01 3 4 1 0	SERVICIOS FINANCIEROS Y BANCARIOS	19,200.00	4,834.77	24,034.77	2.32	24,032.45	24,032.45	2.32	24,032.45	24,032.45	24,032.45	24,032.45	24,032.45	2.32	2.32
01 01 01 3 4 1 1	COMISIONES BANCARIAS	19,200.00	4,834.77	24,034.77	2.32	24,032.45	24,032.45	2.32	24,032.45	24,032.45	24,032.45	24,032.45	24,032.45	2.32	2.32
01 01 01 3 4 5 0	SEGURO DE BIENES PATRIMONIALES	13,500.00	-2,293.92	11,206.08	0.00	11,206.08	11,206.08	0.00	11,206.08	11,206.08	11,206.08	11,206.08	11,206.08	0.00	0.00
01 01 01 3 4 5 1	PRIMAS DE SEGUROS CONTRA ROBOS, INCENDIOS Y DEMAS RIESGOS Y CONTINGENCIAS.	13,500.00	-2,293.92	11,206.08	0.00	11,206.08	11,206.08	0.00	11,206.08	11,206.08	11,206.08	11,206.08	11,206.08	0.00	0.00
01 01 01 3 5 0 0	SERVICIOS DE INSTALACION, REPARACION, MANTENIMIENTO Y CONSERVACION	1,292,356.27	598,525.76	1,890,882.03	0.00	1,890,882.03	1,890,882.03	0.00	1,890,882.03	1,890,882.03	1,877,402.03	1,877,402.03	1,877,402.03	0.00	0.00
01 01 01 3 5 1 0	CONSERVACIÓN Y MANTENIMIENTO MENOR DE INMUEBLES	724,899.96	-33,660.74	691,239.22	0.00	691,239.22	691,239.22	0.00	691,239.22	691,239.22	677,759.22	677,759.22	677,759.22	0.00	0.00
01 01 01 3 5 1 1	CONSERVACIÓN Y MANTENIMIENTO MENOR DE EDIFICIOS	59,649.96	8,826.32	68,476.28	0.00	68,476.28	68,476.28	0.00	68,476.28	68,476.28	54,996.28	54,996.28	54,996.28	0.00	0.00
01 01 01 3 5 1 3	CONSERVACIÓN Y MANTENIMIENTO MENOR DE ÁREAS VERDES	665,250.00	-42,487.06	622,762.94	0.00	622,762.94	622,762.94	0.00	622,762.94	622,762.94	622,762.94	622,762.94	622,762.94	0.00	0.00
01 01 01 3 5 2 0	INSTALACIÓN, REPARACIÓN Y MANTENIMIENTO DE MOBILIARIO Y EQUIPO DE ADMINISTRACIÓN, EDUCACIONAL Y RECREATIVO	15,478.40	6,618.02	22,096.42	0.00	22,096.42	22,096.42	0.00	22,096.42	22,096.42	22,096.42	22,096.42	22,096.42	0.00	0.00
01 01 01 3 5 2 1	MANTENIMIENTO DE MOBILIARIO Y EQUIPO DE ADMINISTRACIÓN INCLUYE SEGURO	15,478.40	6,618.02	22,096.42	0.00	22,096.42	22,096.42	0.00	22,096.42	22,096.42	22,096.42	22,096.42	22,096.42	0.00	0.00
01 01 01 3 5 7 0	INSTALACIÓN, REPARACIÓN Y MANTENIMIENTO DE MAQUINARIA, OTROS EQUIPOS Y HERRAMIENTA	551,977.91	625,568.48	1,177,546.39	0.00	1,177,546.39	1,177,546.39	0.00	1,177,546.39	1,177,546.39	1,177,546.39	1,177,546.39	1,177,546.39	0.00	0.00
01 01 01 3 5 7 1	REPARACIÓN Y MANTENIMIENTO DE MAQUINARIA	52,899.96	-11,571.67	41,328.29	0.00	41,328.29	41,328.29	0.00	41,328.29	41,328.29	41,328.29	41,328.29	41,328.29	0.00	0.00
01 01 01 3 5 7 2	REPARACIÓN Y MANTENIMIENTO DE VEHÍCULOS	499,077.95	637,140.15	1,136,218.10	0.00	1,136,218.10	1,136,218.10	0.00	1,136,218.10	1,136,218.10	1,136,218.10	1,136,218.10	1,136,218.10	0.00	0.00
01 01 01 3 7 0 0	SERVICIOS DE TRASLADO Y VIATICOS	10,000.00	-10,000.00	0.00	0.00	0.00	0.00	0.00	0.00	0.00	0.00	0.00	0.00	0.00	0.00
01 01 01 3 7 8 0	SERVICIOS INTEGRALES DE TRASLADO Y VIÁTICOS	10,000.00	-10,000.00	0.00	0.00	0.00	0.00	0.00	0.00	0.00	0.00	0.00	0.00	0.00	0.00
01 01 01 3 7 8 1	OTROS SERVICIOS INTEGRALES DE TRASLADO Y VIÁTICOS	10,000.00	-10,000.00	0.00	0.00	0.00	0.00	0.00	0.00	0.00	0.00	0.00	0.00	0.00	0.00
01 01 01 3 8 0 0	SERVICIOS OFICIALES	1,541,401.92	-46,596.77	1,494,805.15	0.00	1,494,805.15	1,494,805.15	0.00	1,494,805.15	1,494,805.15	1,470,543.70	1,470,543.70	1,470,543.70	0.00	0.00




MUNICIPIO DE COQUIMATLAN, COL.
Sistema Integral de Contabilidad Gubernamental
ESTADO ANALITICO DEL EJERCICIO DEL PRESUPUESTO DE EGRESOS

DEL 1 DE ENERO AL 30 DE JUNIO DE 2023

Análisis por: Fuente de Financiamiento -- Objeto del Gasto

Clave Presupuestaria	Descripción	Apr	Ene-Jun	Ayr	Ene-Jun	PrM	Ene-Jun	DpC	Ene-Jun	Dev	Ene-Jun	Pag	Ene-Jun	SEje	Ene-Jun
FF-OF-RF-Cap-Con-PGen-PEsp															
01 01 01 3 8 2 0	GASTOS DE ORDEN SOCIAL Y CULTURAL	1,522,099.98		-29,933.23	1,492,166.75	0.00	1,492,166.75	0.00	1,492,166.75	1,492,166.75	1,467,905.30	1,467,905.30	0.00	0.00	0.00
01 01 01 3 8 2 2	GASTOS POR CELEBRACIÓN DE ACTOS DE ORDEN SOCIAL	1,522,099.98		-29,933.23	1,492,166.75	0.00	1,492,166.75	0.00	1,492,166.75	1,492,166.75	1,467,905.30	1,467,905.30	0.00	0.00	0.00
01 01 01 3 8 4 0	EXPOSICIONES	19,301.94		-16,663.54	2,638.40	0.00	2,638.40	0.00	2,638.40	2,638.40	2,638.40	2,638.40	0.00	0.00	0.00
01 01 01 3 8 4 1	INSTALACIÓN Y SOSTENIMIENTO DE EXPOSICIONES	19,301.94		-16,663.54	2,638.40	0.00	2,638.40	0.00	2,638.40	2,638.40	2,638.40	2,638.40	0.00	0.00	0.00
01 01 01 3 9 0 0	OTROS SERVICIOS GENERALES	92,823.54		23,790.86	116,614.40	0.00	116,614.40	0.00	116,614.40	116,614.40	116,614.40	116,614.40	0.00	0.00	0.00
01 01 01 3 9 9 0	OTROS SERVICIOS GENERALES	92,823.54		23,790.86	116,614.40	0.00	116,614.40	0.00	116,614.40	116,614.40	116,614.40	116,614.40	0.00	0.00	0.00
01 01 01 3 9 9 1	OTROS SERVICIOS GENERALES	92,823.54		23,790.86	116,614.40	0.00	116,614.40	0.00	116,614.40	116,614.40	116,614.40	116,614.40	0.00	0.00	0.00
01 01 01 4 0 0 0	TRANSFERENCIAS, ASIGNACIONES, SUBSIDIOS Y OTRAS AYUDAS	8,971,811.52		-858,560.80	8,113,250.72	0.00	8,113,250.72	0.00	8,113,250.72	8,113,250.72	7,872,543.91	7,872,543.91	0.00	0.00	0.00
01 01 01 4 2 0 0	TRANSFERENCIAS AL RESTO DEL SECTOR PÚBLICO	4,059,309.78		-161,785.95	3,897,523.83	0.00	3,897,523.83	0.00	3,897,523.83	3,897,523.83	3,659,317.02	3,659,317.02	0.00	0.00	0.00
01 01 01 4 2 4 0	TRANSFERENCIAS OTORGADAS A ENTIDADES FEDERATIVAS Y MUNICIPIOS	4,059,309.78		-161,785.95	3,897,523.83	0.00	3,897,523.83	0.00	3,897,523.83	3,897,523.83	3,659,317.02	3,659,317.02	0.00	0.00	0.00
01 01 01 4 4 0 0	AYUDAS SOCIALES	205,599.96		65,600.04	271,200.00	0.00	271,200.00	0.00	271,200.00	271,200.00	268,700.00	268,700.00	0.00	0.00	0.00
01 01 01 4 4 1 0	AYUDAS SOCIALES A PERSONAS	99,999.96		65,600.04	165,600.00	0.00	165,600.00	0.00	165,600.00	165,600.00	163,100.00	163,100.00	0.00	0.00	0.00
01 01 01 4 4 7 0	AYUDAS SOCIALES A ENTIDADES DE INTERÉS PÚBLICO	105,600.00		0.00	105,600.00	0.00	105,600.00	0.00	105,600.00	105,600.00	105,600.00	105,600.00	0.00	0.00	0.00
01 01 01 4 5 0 0	PENSIONES Y JUBILACIONES	4,706,901.78		-762,374.89	3,944,526.89	0.00	3,944,526.89	0.00	3,944,526.89	3,944,526.89	3,944,526.89	3,944,526.89	0.00	0.00	0.00
01 01 01 4 5 2 0	JUBILACIONES	4,706,901.78		-762,374.89	3,944,526.89	0.00	3,944,526.89	0.00	3,944,526.89	3,944,526.89	3,944,526.89	3,944,526.89	0.00	0.00	0.00
01 01 01 5 0 0 0	BIENES MUEBLES, INMUEBLES E INTANGIBLES	25,999.98		-6,899.98	19,100.00	0.00	19,100.00	0.00	19,100.00	19,100.00	19,100.00	19,100.00	0.00	0.00	0.00
01 01 01 5 1 0 0	MOBILIARIO Y EQUIPO DE ADMINISTRACION	25,999.98		-6,899.98	19,100.00	0.00	19,100.00	0.00	19,100.00	19,100.00	19,100.00	19,100.00	0.00	0.00	0.00
01 01 01 5 1 9 0	OTROS MOBILIARIOS Y EQUIPOS DE ADMINISTRACIÓN	25,999.98		-6,899.98	19,100.00	0.00	19,100.00	0.00	19,100.00	19,100.00	19,100.00	19,100.00	0.00	0.00	0.00
01 01 01 5 2 0 0	MOBILIARIO Y EQUIPO EDUCACIONAL Y RECREATIVO	0.00		0.00	0.00	0.00	0.00	0.00	0.00	0.00	0.00	0.00	0.00	0.00	0.00
01 01 01 5 2 3 0	CÁMARAS FOTOGRAFICAS Y DE VIDEO	0.00		0.00	0.00	0.00	0.00	0.00	0.00	0.00	0.00	0.00	0.00	0.00	0.00
01 01 01 9 0 0 0	DEUDA PÚBLICA	611,234.46		143,706.54	754,941.00	0.00	754,941.00	0.00	754,941.00	754,941.00	754,941.00	754,941.00	0.00	0.00	0.00
01 01 01 9 1 0 0	AMORTIZACIÓN DE LA DEUDA PÚBLICA	379,159.53		36,562.09	415,721.62	0.00	415,721.62	0.00	415,721.62	415,721.62	415,721.62	415,721.62	0.00	0.00	0.00
01 01 01 9 1 1 0	AMORTIZACIÓN DE LA DEUDA INTERNA CON INSTITUCIONES DE CRÉDITO	379,159.53		36,562.09	415,721.62	0.00	415,721.62	0.00	415,721.62	415,721.62	415,721.62	415,721.62	0.00	0.00	0.00
01 01 01 9 1 1 3	PRESTAMO BANOBRAS CREDITO NO. 7178	266,402.41		25,699.76	292,102.17	0.00	292,102.17	0.00	292,102.17	292,102.17	292,102.17	292,102.17	0.00	0.00	0.00
01 01 01 9 1 1 4	PRESTAMO BANOBRAS CREDITO NO. 7211	112,757.12		10,862.33	123,619.45	0.00	123,619.45	0.00	123,619.45	123,619.45	123,619.45	123,619.45	0.00	0.00	0.00
01 01 01 9 2 0 0	INTERESES DE LA DEUDA PÚBLICA	232,074.93		107,144.45	339,219.38	0.00	339,219.38	0.00	339,219.38	339,219.38	339,219.38	339,219.38	0.00	0.00	0.00
01 01 01 9 2 1 0	INTERESES DE LA DEUDA INTERNA CON INSTITUCIONES DE CRÉDITO	232,074.93		107,144.45	339,219.38	0.00	339,219.38	0.00	339,219.38	339,219.38	339,219.38	339,219.38	0.00	0.00	0.00
01 01 01 9 4 0 0	GASTOS DE LA DEUDA PÚBLICA	0.00		0.00	0.00	0.00	0.00	0.00	0.00	0.00	0.00	0.00	0.00	0.00	0.00




MUNICIPIO DE COQUIMATLAN, COL.
Sistema Integral de Contabilidad Gubernamental
ESTADO ANALITICO DEL EJERCICIO DEL PRESUPUESTO DE EGRESOS

DEL 1 DE ENERO AL 30 DE JUNIO DE 2023

Análisis por: Fuente de Financiamiento -- Objeto del Gasto

Clave Presupuestaria	Descripción	Apr	Ene-Jun	AyR	Ene-Jun	PrM	Ene-Jun	DpC	Ene-Jun	Dev	Ene-Jun	Pag	Ene-Jun	SEje	Ene-Jun
FF-OF-RF-Cap-Con-PGen-PEsp															
01 01 01 9 4 2 0	GASTOS DE LA DEUDA PÚBLICA EXTERNA		0.00		0.00		0.00		0.00		0.00		0.00		0.00
02	ETIQUETADO		16,914,385.44	-2,011,780.48	14,902,604.96	4,583.05	12,081,321.71	4,583.05	12,081,321.71	11,948,955.78	2,821,283.				
02 05	RECURSOS FEDERALES		16,914,385.44	-2,011,780.48	14,902,604.96	4,583.05	12,081,321.71	4,583.05	12,081,321.71	11,948,955.78	2,821,283.				
02 05 01	FONDO DE INFRAESTRUCTURA SOCIAL MUNICIPAL		8,500,000.00	-1,851,085.42	6,648,914.58	4,583.05	3,827,631.33	4,583.05	3,827,631.33	3,763,747.86	2,821,283.				
02 05 01 6 0 0 0	INVERSION PUBLICA		8,500,000.00	-1,851,085.42	6,648,914.58	4,583.05	3,827,631.33	4,583.05	3,827,631.33	3,763,747.86	2,821,283.				
02 05 01 6 1 0 0	OBRA PUBLICA EN BIENES DE DOMINIO PUBLICO		0.00	5,600,000.00	5,600,000.00	4,583.05	3,449,073.49	4,583.05	3,449,073.49	3,449,073.49	2,150,926.				
02 05 01 6 1 3 0	CONSTRUCCIÓN DE OBRAS PARA EL ABASTECIMIENTO DE AGUA, PETRÓLEO, GAS, ELECTRICIDAD Y TELECOMUNICACIONES		0.00	600,000.00	600,000.00	528.74	560,020.98		560,020.98	560,020.98	39,979.02				
02 05 01 6 1 3 1	CONSTRUCCIÓN DE OBRAS PARA EL ABASTECIMIENTO DE AGUA		0.00	600,000.00	600,000.00	528.74	560,020.98		560,020.98	560,020.98	39,979.02				
02 05 01 6 1 4 0	DIVISIÓN DE TERRENOS Y CONSTRUCCIÓN DE OBRAS DE URBANIZACIÓN		0.00	2,650,000.00	2,650,000.00	3,632.41	1,962,895.55		1,962,895.55	1,962,895.55	687,104.45				
02 05 01 6 1 4 2	CONSTRUCCIÓN DE OBRAS DE VIALIDADES		0.00	1,700,000.00	1,700,000.00	2,923.25	1,076,313.13		1,076,313.13	1,076,313.13	623,686.87				
02 05 01 6 1 4 5	CONSTRUCCION DE OBRAS DE ALUMBRADO PUBLICO		0.00	950,000.00	950,000.00	709.16	886,582.42		886,582.42	886,582.42	63,417.58				
02 05 01 6 1 9 0	TRABAJOS DE ACABADOS EN EDIFICACIONES Y OTROS TRABAJOS ESPECIALIZADOS		0.00	2,350,000.00	2,350,000.00	421.90	926,156.96		926,156.96	926,156.96	1,423,843.				
02 05 01 6 1 9 7	UNIDADES DEPORTIVAS, PARQUES Y JARDINES		0.00	2,350,000.00	2,350,000.00	421.90	926,156.96		926,156.96	926,156.96	1,423,843.				
02 05 01 6 2 0 0	OBRA PUBLICA EN BIENES PROPIOS		8,500,000.00	-8,500,000.00	0.00	0.00	0.00		0.00	0.00	0.00				
02 05 01 6 2 4 0	DIVISIÓN DE TERRENOS Y CONSTRUCCIÓN DE OBRAS DE URBANIZACIÓN		8,500,000.00	-8,500,000.00	0.00	0.00	0.00		0.00	0.00	0.00				
02 05 01 6 2 4 7	CONSTRUCCIÓN DE OTRAS OBRAS DE URBANIZACIÓN		8,500,000.00	-8,500,000.00	0.00	0.00	0.00		0.00	0.00	0.00				
02 05 01 6 3 0 0	PROYECTOS PRODUCTIVOS Y ACCIONES DE FOMENTO		0.00	1,048,914.58	1,048,914.58	0.00	378,557.84		378,557.84	314,674.37	670,356.74				
02 05 01 6 3 2 0	EJECUCIÓN DE PROYECTOS PRODUCTIVOS NO INCLUIDOS EN CONCEPTOS ANTERIORES DE ESTE CAPÍTULO		0.00	1,048,914.58	1,048,914.58	0.00	378,557.84		378,557.84	314,674.37	670,356.74				
02 05 02	FONDO DE FORTALECIMIENTO SOCIAL MUNICIPAL		8,414,385.44	-160,695.06	8,253,690.38	0.00	8,253,690.38		8,253,690.38	8,185,207.92	0.00				
02 05 02 1 0 0 0	SERVICIOS PERSONALES		5,540,940.41	251,407.91	5,792,348.32	0.00	5,792,348.32		5,792,348.32	5,792,348.32	0.00				
02 05 02 1 1 0 0	REMUNERACIONES AL PERSONAL DE CARACTER PERMANENTE		3,928,387.23	-88,377.70	3,840,009.53	0.00	3,840,009.53		3,840,009.53	3,840,009.53	0.00				
02 05 02 1 1 3 0	SUELDOS BASE AL PERSONAL PERMANENTE		3,928,387.23	-88,377.70	3,840,009.53	0.00	3,840,009.53		3,840,009.53	3,840,009.53	0.00				
02 05 02 1 1 3 1	SUELDO		3,786,469.47	-80,001.44	3,706,468.03	0.00	3,706,468.03		3,706,468.03	3,706,468.03	0.00				
02 05 02 1 1 3 3	QUINQUENIOS		141,917.76	-8,376.26	133,541.50	0.00	133,541.50		133,541.50	133,541.50	0.00				
02 05 02 1 3 0 0	REMUNERACIONES ADICIONALES Y ESPECIALES		647,967.48	99,206.96	747,174.44	0.00	747,174.44		747,174.44	747,174.44	0.00				




MUNICIPIO DE COQUIMATLAN, COL.
Sistema Integral de Contabilidad Gubernamental
ESTADO ANALITICO DEL EJERCICIO DEL PRESUPUESTO DE EGRESOS

DEL 1 DE ENERO AL 30 DE JUNIO DE 2023

Análisis por: Fuente de Financiamiento -- Objeto del Gasto

Clave Presupuestaria	Descripción	Apr. Ene-Jun	AyR. Ene-Jun	PrM. Ene-Jun	DpC. Ene-Jun	Dev. Ene-Jun	Pag. Ene-Jun	SEje. Ene-Jun
FF-OF-RF-Cap-Con-PGen-PEsp								
02 05 02 1 3 2 0	PRIMAS DE VACACIONES, DOMINICAL Y GRATIFICACIÓN DE FIN DE AÑO	97,500.00	175,896.20	273,396.20	0.00	273,396.20	273,396.20	0.00
02 05 02 1 3 2 1	PRIMA VACACIONAL	97,500.00	-53,500.00	44,000.00	0.00	44,000.00	44,000.00	0.00
02 05 02 1 3 2 4	PRIMA DE ANTIGÜEDAD	0.00	189,451.92	189,451.92	0.00	189,451.92	189,451.92	0.00
02 05 02 1 3 2 5	AGUINALDO	0.00	39,944.28	39,944.28	0.00	39,944.28	39,944.28	0.00
02 05 02 1 3 2 6	CANASTA NAVIDEÑA	0.00	0.00	0.00	0.00	0.00	0.00	0.00
02 05 02 1 3 2 7	CUESTA ENERO	0.00	0.00	0.00	0.00	0.00	0.00	0.00
02 05 02 1 3 2 9	AYUDA FIN DE AÑO	0.00	0.00	0.00	0.00	0.00	0.00	0.00
02 05 02 1 3 2 10	BONO DIA DEL POLICIA	0.00	0.00	0.00	0.00	0.00	0.00	0.00
02 05 02 1 3 4 0	COMPENSACIONES	550,467.48	-76,689.24	473,778.24	0.00	473,778.24	473,778.24	0.00
02 05 02 1 3 4 1	COMPENSACIONES	550,467.48	-76,689.24	473,778.24	0.00	473,778.24	473,778.24	0.00
02 05 02 1 4 0 0	SEGURIDAD SOCIAL	439,991.70	414,370.14	854,361.84	0.00	854,361.84	854,361.84	0.00
02 05 02 1 4 1 0	APORTACIONES DE SEGURIDAD SOCIAL	439,991.70	414,370.14	854,361.84	0.00	854,361.84	854,361.84	0.00
02 05 02 1 4 1 1	CUOTAS AL IMSS	439,991.70	414,370.14	854,361.84	0.00	854,361.84	854,361.84	0.00
02 05 02 1 5 0 0	OTRAS PRESTACIONES SOCIALES Y ECONOMICAS	524,594.00	-173,791.49	350,802.51	0.00	350,802.51	350,802.51	0.00
02 05 02 1 5 4 0	PRESTACIONES CONTRACTUALES	524,594.00	-173,791.49	350,802.51	0.00	350,802.51	350,802.51	0.00
02 05 02 1 5 4 32	BONO DIA DE LA MADRE	15,300.00	-4,100.00	11,200.00	0.00	11,200.00	11,200.00	0.00
02 05 02 1 5 4 35	BONO DIA DEL PADRE	43,400.00	-24,500.00	18,900.00	0.00	18,900.00	18,900.00	0.00
02 05 02 1 5 4 46	CANASTA BÁSICA	465,894.00	-145,191.49	320,702.51	0.00	320,702.51	320,702.51	0.00
02 05 02 2 0 0 0	MATERIALES Y SUMINISTROS	967,199.89	-35,934.14	931,265.75	0.00	931,265.75	870,859.29	0.00
02 05 02 2 1 0 0	MATERIALES DE ADMINISTRACION, EMISION DE DOCUMENTOS Y ARTICULOS OFICIALES	28,200.00	-15,410.57	12,789.43	0.00	12,789.43	12,789.43	0.00
02 05 02 2 1 1 0	MATERIALES, ÚTILES Y EQUIPOS MENORES DE OFICINA	28,200.00	-15,410.57	12,789.43	0.00	12,789.43	12,789.43	0.00
02 05 02 2 1 1 1	MATERIAL Y ÚTILES DE OFICINA	28,200.00	-15,410.57	12,789.43	0.00	12,789.43	12,789.43	0.00
02 05 02 2 6 0 0	COMBUSTIBLES, LUBRICANTES Y ADITIVOS	888,000.00	4,510.64	892,510.64	0.00	892,510.64	832,104.18	0.00
02 05 02 2 6 1 0	COMBUSTIBLES, LUBRICANTES Y ADITIVOS	888,000.00	4,510.64	892,510.64	0.00	892,510.64	832,104.18	0.00
02 05 02 2 6 1 1	GASOLINA	888,000.00	4,510.64	892,510.64	0.00	892,510.64	832,104.18	0.00
02 05 02 2 7 0 0	VESTUARIO, BLANCOS, PRENDAS DE PROTECCION Y ARTICULOS DEPORTIVOS	0.00	0.00	0.00	0.00	0.00	0.00	0.00
02 05 02 2 7 1 0	VESTUARIO Y UNIFORMES	0.00	0.00	0.00	0.00	0.00	0.00	0.00
02 05 02 2 7 1 1	UNIFORMES	0.00	0.00	0.00	0.00	0.00	0.00	0.00
02 05 02 2 8 0 0	MATERIALES Y SUMINISTROS PARA SEGURIDAD	50,999.89	-25,034.21	25,965.68	0.00	25,965.68	25,965.68	0.00
02 05 02 2 8 2 0	MATERIALES DE SEGURIDAD PÚBLICA	50,999.89	-25,034.21	25,965.68	0.00	25,965.68	25,965.68	0.00
02 05 02 2 8 2 2	OTROS MATERIALES DE SEGURIDAD PÚBLICA	50,999.89	-25,034.21	25,965.68	0.00	25,965.68	25,965.68	0.00
02 05 02 3 0 0 0	SERVICIOS GENERALES	1,906,245.14	-379,078.23	1,527,166.91	0.00	1,527,166.91	1,519,090.91	0.00
02 05 02 3 1 0 0	SERVICIOS BÁSICOS	1,740,277.80	-346,433.19	1,393,844.61	0.00	1,393,844.61	1,393,844.61	0.00




MUNICIPIO DE COQUIMATLAN, COL.
Sistema Integral de Contabilidad Gubernamental
ESTADO ANALITICO DEL EJERCICIO DEL PRESUPUESTO DE EGRESOS

DEL 1 DE ENERO AL 30 DE JUNIO DE 2023

Análisis por: Fuente de Financiamiento -- Objeto del Gasto

Clave Presupuestaria	Descripción	Apr	Ene-Jun	AyR	Ene-Jun	PtM	Ene-Jun	DpC	Ene-Jun	Dev	Ene-Jun	Pag	Ene-Jun	SEje	Ene-Jun
FF-OF-RF-Cap-Con-PGen-PEsp															
02 05 02 3 1 1 0	ENERGÍA ELÉCTRICA	1,177,277.82		36,440.19	1,213,718.01	0.00	1,213,718.01	0.00	1,213,718.01	1,213,718.01	1,213,718.01	1,213,718.01	1,213,718.01	0.00	0.00
02 05 02 3 1 1 2	ENERGÍA ELÉCTRICA DE ALUMBRADO PÚBLICO	1,177,277.82		36,440.19	1,213,718.01	0.00	1,213,718.01	0.00	1,213,718.01	1,213,718.01	1,213,718.01	1,213,718.01	1,213,718.01	0.00	0.00
02 05 02 3 1 4 0	TELEFONÍA TRADICIONAL	48,000.00		-5,226.00	42,774.00	0.00	42,774.00	0.00	42,774.00	42,774.00	42,774.00	42,774.00	42,774.00	0.00	0.00
02 05 02 3 1 4 1	SERVICIO TELEFÓNICO CONVENCIONAL	48,000.00		-5,226.00	42,774.00	0.00	42,774.00	0.00	42,774.00	42,774.00	42,774.00	42,774.00	42,774.00	0.00	0.00
02 05 02 3 1 7 0	SERVICIOS DE ACCESO A INTERNET REDES Y PROCESAMIENTO DE INFORMACIÓN	499,999.98		-362,647.38	137,352.60	0.00	137,352.60	0.00	137,352.60	137,352.60	137,352.60	137,352.60	137,352.60	0.00	0.00
02 05 02 3 1 7 5	MANEJO Y ADMINISTRACIÓN DE SERVIDORES	499,999.98		-362,647.38	137,352.60	0.00	137,352.60	0.00	137,352.60	137,352.60	137,352.60	137,352.60	137,352.60	0.00	0.00
02 05 02 3 1 9 0	SERVICIOS INTEGRALES Y OTROS SERVICIOS	15,000.00		-15,000.00	0.00	0.00	0.00	0.00	0.00	0.00	0.00	0.00	0.00	0.00	0.00
02 05 02 3 1 9 3	SERVICIOS DE RADIOCOMUNICACIÓN	15,000.00		-15,000.00	0.00	0.00	0.00	0.00	0.00	0.00	0.00	0.00	0.00	0.00	0.00
02 05 02 3 5 0 0	SERVICIOS DE INSTALACION, REPARACION, MANTENIMIENTO Y CONSERVACION	155,499.96		-22,177.66	133,322.30	0.00	133,322.30	0.00	133,322.30	133,322.30	125,246.30	125,246.30	125,246.30	0.00	0.00
02 05 02 3 5 1 0	CONSERVACIÓN Y MANTENIMIENTO MENOR DE INMUEBLES	0.00		5,380.00	5,380.00	0.00	5,380.00	0.00	5,380.00	5,380.00	0.00	0.00	0.00	0.00	0.00
02 05 02 3 5 1 1	CONSERVACIÓN Y MANTENIMIENTO MENOR DE EDIFICIOS	0.00		5,380.00	5,380.00	0.00	5,380.00	0.00	5,380.00	5,380.00	0.00	0.00	0.00	0.00	0.00
02 05 02 3 5 2 0	INSTALACIÓN, REPARACIÓN Y MANTENIMIENTO DE MOBILIARIO Y EQUIPO DE ADMINISTRACIÓN, EDUCACIONAL Y RECREATIVO	5,499.96		-511.96	4,988.00	0.00	4,988.00	0.00	4,988.00	4,988.00	4,988.00	4,988.00	4,988.00	0.00	0.00
02 05 02 3 5 2 1	MANTENIMIENTO DE MOBILIARIO Y EQUIPO DE ADMINISTRACIÓN INCLUYE SEGURO	5,499.96		-511.96	4,988.00	0.00	4,988.00	0.00	4,988.00	4,988.00	4,988.00	4,988.00	4,988.00	0.00	0.00
02 05 02 3 5 7 0	INSTALACIÓN, REPARACIÓN Y MANTENIMIENTO DE MAQUINARIA, OTROS EQUIPOS Y HERRAMIENTA	150,000.00		-27,045.70	122,954.30	0.00	122,954.30	0.00	122,954.30	122,954.30	120,258.30	120,258.30	120,258.30	0.00	0.00
02 05 02 3 5 7 2	REPARACIÓN Y MANTENIMIENTO DE VEHÍCULOS	150,000.00		-27,045.70	122,954.30	0.00	122,954.30	0.00	122,954.30	122,954.30	120,258.30	120,258.30	120,258.30	0.00	0.00
02 05 02 3 8 0 0	SERVICIOS OFICIALES	5,000.00		-5,000.00	0.00	0.00	0.00	0.00	0.00	0.00	0.00	0.00	0.00	0.00	0.00
02 05 02 3 8 2 0	GASTOS DE ORDEN SOCIAL Y CULTURAL	5,000.00		-5,000.00	0.00	0.00	0.00	0.00	0.00	0.00	0.00	0.00	0.00	0.00	0.00
02 05 02 3 8 2 3	GASTOS POR CELEBRACIÓN DE ACTOS DE ORDEN CULTURAL	5,000.00		-5,000.00	0.00	0.00	0.00	0.00	0.00	0.00	0.00	0.00	0.00	0.00	0.00
02 05 02 3 9 0 0	OTROS SERVICIOS GENERALES	5,467.38		-5,467.38	0.00	0.00	0.00	0.00	0.00	0.00	0.00	0.00	0.00	0.00	0.00
02 05 02 3 9 9 0	OTROS SERVICIOS GENERALES	5,467.38		-5,467.38	0.00	0.00	0.00	0.00	0.00	0.00	0.00	0.00	0.00	0.00	0.00
02 05 02 3 9 9 1	OTROS SERVICIOS GENERALES	5,467.38		-5,467.38	0.00	0.00	0.00	0.00	0.00	0.00	0.00	0.00	0.00	0.00	0.00
02 05 02 5 0 0 0	BIENES MUEBLES, INMUEBLES E INTANGIBLES	0.00		2,909.40	2,909.40	0.00	2,909.40	0.00	2,909.40	2,909.40	2,909.40	2,909.40	2,909.40	0.00	0.00
02 05 02 5 1 0 0	MOBILIARIO Y EQUIPO DE ADMINISTRACION	0.00		2,909.40	2,909.40	0.00	2,909.40	0.00	2,909.40	2,909.40	2,909.40	2,909.40	2,909.40	0.00	0.00
02 05 02 5 1 9 0	OTROS MOBILIARIOS Y EQUIPOS DE ADMINISTRACIÓN	0.00		2,909.40	2,909.40	0.00	2,909.40	0.00	2,909.40	2,909.40	2,909.40	2,909.40	2,909.40	0.00	0.00

TOTAL DEL GASTO: 57,855,465.20 -6,621,379.57 51,234,085.63 4,591.37 48,412,794.06 47,884,152.78 2,821,291.57




MUNICIPIO DE COQUIMATLAN, COL.
Sistema Integral de Contabilidad Gubernamental
ESTADO ANALITICO DEL EJERCICIO DEL PRESUPUESTO DE EGRESOS

DEL 1 DE JUNIO AL 30 DE JUNIO DE 2023

Análisis por: Tipo de Gasto

Clave	Presupuestaria	Descripción	Apr	Jun-Jun	AyR	Jun-Jun	PtM	Jun-Jun	DpC	Jun-Jun	Dev	Jun-Jun	Pag	Jun-Jun	SEje	Jun-Jun
TG																
1		GASTO CORRIENTE	8,331,902.02	-481,369.72	7,850,532.30	0.00	7,850,532.30	0.00	7,850,532.30	8,573,562.73	0.00					
2		GASTO DE CAPITAL	4,000,000.00	-4,000,000.00	0.00	-	3,048,328.34	-	3,048,328.34	2,984,444.87	-					
3		AMORTIZACION DE LA DEUDA Y DISMINUCION DE PASIVOS	64,411.40	6,211.15	70,622.55	0.00	70,622.55	0.00	70,622.55	70,622.55	0.00					
TOTAL DEL GASTO:			12,396,313.42	-4,475,158.57	7,921,154.85	-4,046.65	10,969,483.19	4.85	11,628,630.15	-3,048.32	8.34					




MUNICIPIO DE COQUIMATLAN, COL.
Sistema Integral de Contabilidad Gubernamental
ESTADO ANALITICO DEL EJERCICIO DEL PRESUPUESTO DE EGRESOS

DEL 1 DE ENERO AL 30 DE JUNIO DE 2023

Análisis por: Tipo de Gasto

Clave Presupuestaria	Descripción	Apr		AyR		PrM		DpC		Dev		Pag		SEje	
		Ene-Jun		Ene-Jun		Ene-Jun		Ene-Jun		Ene-Jun		Ene-Jun		Ene-Jun	
1	GASTO CORRIENTE	48,976,305.67		-4,806,856.24		44,169,449.43		8.32		44,169,441.11		43,704,683.30		8.32	
2	GASTO DE CAPITAL	8,500,000.00		-1,851,085.42		6,648,914.58		4,583.05		3,827,631.33		3,763,747.86		2,821,283.	
3	AMORTIZACION DE LA DEUDA Y DISMINUCION DE PASIVOS	379,159.53		36,562.09		415,721.62		0.00		415,721.62		415,721.62		0.00	
TOTAL DEL GASTO:		57,855,465.20		-6,621,379.57		51,234,085.63		4,591.37		48,412,794.06		47,884,152.78		2,821,291.	57




MUNICIPIO DE COQUIMATLAN, COL.
Sistema Integral de Contabilidad Gubernamental
ESTADO ANALITICO DEL EJERCICIO DEL PRESUPUESTO DE EGRESOS
 Clasificación Administrativa

DEL 1 DE JUNIO AL 30 DE JUNIO DE 2023

Análisis por: Clasificación Administrativa

Clave Presupuestaria	Descripción	UP-UR-UE	Aprobado Jun-Jun	Ampliaciones / (Reducciones) Jun-Jun	Modificado Jun-Jun	DpC Jun-Jun	Devengado Jun-Jun	Pagado Jun-Jun	Subejercicio Jun-Jun
01	REGIDORES		266,445.26	-4,700.00	261,745.26	0.00	261,745.26	267,345.26	0.00
01 01	REGIDORES		266,445.26	-4,700.00	261,745.26	0.00	261,745.26	267,345.26	0.00
01 01 01	DESPACHO DE REGIDORES		266,445.26	-4,700.00	261,745.26	0.00	261,745.26	267,345.26	0.00
02	PRESIDENCIA MUNICIPAL		247,019.68	40,197.62	287,217.30	0.00	287,217.30	361,954.75	0.00
02 01	PRESIDENCIA MUNICIPAL		247,019.68	40,197.62	287,217.30	0.00	287,217.30	361,954.75	0.00
02 01 01	DESPACHO DE PRESIDENCIA		136,641.81	34,122.88	170,764.69	0.00	170,764.69	245,502.14	0.00
02 01 02	SECRETARIA PARTICULAR		110,377.87	6,074.74	116,452.61	0.00	116,452.61	116,452.61	0.00
03	SECRETARIA DEL H AYUNTAMIENTO		804,290.60	109,925.64	914,216.24	0.00	914,216.24	915,787.72	0.00
03 01	SECRETARIA DEL H AYUNTAMIENTO		804,290.60	109,925.64	914,216.24	0.00	914,216.24	915,787.72	0.00
03 01 01	DESPACHO DE SECRETARIA DEL H AYUNTAMIENTO		361,125.80	37,604.52	398,730.32	0.00	398,730.32	397,723.53	0.00
03 01 02	DIRECCION DE ASUNTOS JURIDICOS		52,105.39	4,910.52	57,015.91	0.00	57,015.91	57,015.91	0.00
03 01 03	DIRECCION DE COMUNICACION SOCIAL		56,873.03	1,718.77	58,591.80	0.00	58,591.80	58,591.80	0.00
03 01 04	DIRECCION DE CULTURA		68,944.97	2,447.13	71,392.10	0.00	71,392.10	71,392.10	0.00
03 01 05	DIRECCION DE DEPORTES		114,941.30	45,433.21	160,374.51	0.00	160,374.51	162,952.78	0.00
03 01 08	JUNTA MUNICIPAL DE PUEBLO JUAREZ		132,700.11	17,811.49	150,511.60	0.00	150,511.60	150,511.60	0.00
03 01 09	COMISARIAS MUNICIPALES		17,600.00	0.00	17,600.00	0.00	17,600.00	17,600.00	0.00
04	OFICIALIA MAYOR		1,984,344.19	-623,354.16	1,360,990.03	0.00	1,360,990.03	1,658,241.77	0.00
04 01	OFICIALIA MAYOR		1,984,344.19	-623,354.16	1,360,990.03	0.00	1,360,990.03	1,658,241.77	0.00
04 01 01	DESPACHO DE OFICIALIA MAYOR		692,967.88	230,211.87	923,179.75	0.00	923,179.75	951,722.54	0.00
04 01 03	DEPARTAMENTO DE RECURSOS HUMANOS		1,261,269.90	-854,484.70	406,785.20	0.00	406,785.20	675,494.15	0.00
04 01 05	DEPARTAMENTO DE INFORMATICA		30,106.41	918.67	31,025.08	0.00	31,025.08	31,025.08	0.00
05	TESORERIA MUNICIPAL		635,053.54	-39,131.55	595,921.99	0.00	595,921.99	600,309.28	0.00
05 01	TESORERIA MUNICIPAL		635,053.54	-39,131.55	595,921.99	0.00	595,921.99	600,309.28	0.00
05 01 01	DESPACHO DE TESORERIA MUNICIPAL		536,313.76	-20,371.79	515,941.97	0.00	515,941.97	520,329.26	0.00
05 01 02	DIRECCION DE INGRESOS		19,357.20	3,520.65	22,877.85	0.00	22,877.85	22,877.85	0.00
05 01 03	DIRECCION DE EGRESOS Y CONTABILIDAD		43,603.66	208.96	43,812.62	0.00	43,812.62	43,812.62	0.00
05 01 04	DIRECCION DE CATASTRO		35,778.92	-22,489.37	13,289.55	0.00	13,289.55	13,289.55	0.00
06	CONTRALOR MUNICIPAL		26,121.42	-500.00	25,621.42	0.00	25,621.42	25,621.42	0.00
06 01	CONTRALOR MUNICIPAL		26,121.42	-500.00	25,621.42	0.00	25,621.42	25,621.42	0.00
06 01 01	DESPACHO DEL CONTRALOR MUNICIPAL		26,121.42	-500.00	25,621.42	0.00	25,621.42	25,621.42	0.00
07	DIRECCION DE OBRAS PUBLICAS, DESARROLLO URBANO Y ECOLOGIA		234,899.57	-15,696.36	219,203.21	-	219,203.21	3,175,693.90	-
07 01	DIRECCION DE OBRAS PUBLICAS, DESARROLLO URBANO Y ECOLOGIA		234,899.57	-15,696.36	219,203.21	-	219,203.21	3,175,693.90	-
07 01 01	DESPACHO DE LA DIRECCION DE OBRAS PUBLICAS, DESARROLLO URBANO Y ECOLOGIA		234,899.57	-18,406.86	216,492.71	0.00	216,492.71	188,538.53	0.00
07 01 02	DEPARTAMENTO DE OBRAS PUBLICAS		0.00	2,710.50	2,710.50	-	3,051,038.84	2,987,155.37	-



MUNICIPIO DE COQUIMATLAN, COL.
Sistema Integral de Contabilidad Gubernamental
ESTADO ANALITICO DEL EJERCICIO DEL PRESUPUESTO DE EGRESOS


Clasificación Administrativa

DEL 1 DE JUNIO AL 30 DE JUNIO DE 2023

Análisis por: Clasificación Administrativa

Clave Presupuestaria	Descripción	Aprobado Jun-Jun	Ampliaciones / (Reducciones) Jun-Jun	Modificado Jun-Jun	DpC Jun-Jun	Devengado Jun-Jun	Pagado Jun-Jun	Subejercicio Jun-Jun
08	DIRECCION DE SERVICIOS PUBLICOS	1,686,144.29	228,998.83	1,915,143.12	0.00	1,915,143.12	2,124,251.21	0.00
08 01	DIRECCION DE SERVICIOS PUBLICOS	1,686,144.29	228,998.83	1,915,143.12	0.00	1,915,143.12	2,124,251.21	0.00
08 01 01	DESPACHO DE LA DIRECCION DE SERVICIOS PUBLICOS	1,667,894.09	198,259.14	1,866,153.23	0.00	1,866,153.23	2,075,261.32	0.00
08 01 03	DEPARTAMENTO DE PARQUES Y JARDINES	7,041.30	35,364.00	42,405.30	0.00	42,405.30	42,405.30	0.00
08 01 04	DEPARTAMENTO DE RASTRO MUNICIPAL	600.00	-600.00	0.00	0.00	0.00	0.00	0.00
08 01 06	DEPARTAMENTO DE PANTEON	10,608.90	-4,024.31	6,584.59	0.00	6,584.59	6,584.59	0.00
09	DIRECCION DE SEGURIDAD PUBLICA, TRANSITO Y VIALIDAD	1,535,194.10	-182,557.12	1,352,636.98	0.00	1,352,636.98	1,637,820.51	0.00
09 01	DIRECCION DE SEGURIDAD PUBLICA, TRANSITO Y VIALIDAD	1,535,194.10	-182,557.12	1,352,636.98	0.00	1,352,636.98	1,637,820.51	0.00
09 01 01	SEGURIDAD PUBLICA, TRANSITO Y VIALIDAD	1,535,194.10	-182,557.12	1,352,636.98	0.00	1,352,636.98	1,637,820.51	0.00
10	DIRECCION DE DESARROLLO MUNICIPAL	175,661.44	-1,226.30	174,435.14	0.00	174,435.14	174,635.14	0.00
10 01	DIRECCION DE DESARROLLO MUNICIPAL	175,661.44	-1,226.30	174,435.14	0.00	174,435.14	174,635.14	0.00
10 01 01	DESPACHO DE LA DIRECCION DE DESARROLLO MUNICIPAL	66,077.33	-2,294.26	63,783.07	0.00	63,783.07	63,983.07	0.00
10 01 02	DEPARTAMENTO DE PLANEACION	99,898.31	1,067.96	100,966.27	0.00	100,966.27	100,966.27	0.00
10 01 04	DEPARTAMENTO DE DESARROLLO RURAL	9,685.80	0.00	9,685.80	0.00	9,685.80	9,685.80	0.00
11	ORGANISMOS PUBLICOS DESCENTRALIZADOS	676,551.63	-27,441.69	649,109.94	0.00	649,109.94	524,554.97	0.00
11 01	ORGANISMOS PUBLICOS DESCENTRALIZADOS	676,551.63	-27,441.69	649,109.94	0.00	649,109.94	524,554.97	0.00
11 01 01	DIF MUNICIPAL	676,551.63	-27,441.69	649,109.94	0.00	649,109.94	524,554.97	0.00
12	OBRA PUBLICA E INVERSION	4,000,000.00	-4,000,000.00	0.00	0.00	0.00	0.00	0.00
12 01	OBRA PUBLICA	4,000,000.00	-4,000,000.00	0.00	0.00	0.00	0.00	0.00
12 01 01	OBRA PUBLICA	4,000,000.00	-4,000,000.00	0.00	0.00	0.00	0.00	0.00
13	DEUDA PUBLICA	107,921.04	20,993.18	128,914.22	0.00	128,914.22	128,914.22	0.00
13 01	DEUDA PUBLICA	107,921.04	20,993.18	128,914.22	0.00	128,914.22	128,914.22	0.00
13 01 01	DEUDA PUBLICA	107,921.04	20,993.18	128,914.22	0.00	128,914.22	128,914.22	0.00
14	TRANSFERENCIAS, SUBSIDIOS Y AYUDAS	16,666.66	19,333.34	36,000.00	0.00	36,000.00	33,500.00	0.00
14 03	AYUDAS	16,666.66	19,333.34	36,000.00	0.00	36,000.00	33,500.00	0.00
14 03 01	AYUDAS SOCIALES A PERSONAS	16,666.66	19,333.34	36,000.00	0.00	36,000.00	33,500.00	0.00

TOTAL DEL GASTO: 12,396,313.42 -4,475,158.57 7,921,154.85 -4,046.65 10,969,483.19 11,628,630.15 -3,048.32 8.34




MUNICIPIO DE COQUIMATLAN, COL.
Sistema Integral de Contabilidad Gubernamental
ESTADO ANALITICO DEL EJERCICIO DEL PRESUPUESTO DE EGRESOS
 Clasificación Administrativa

DEL 1 DE ENERO AL 30 DE JUNIO DE 2023

Análisis por: Clasificación Administrativa

Clave Presupuestaria	Descripción	Aprobado Ene-Jun	Ampliaciones / (Reducciones) Ene-Jun	Modificado Ene-Jun	DpC Ene-Jun	Devengado Ene-Jun	Pagado Ene-Jun	Subejercicio Ene-Jun
01	REGIDORES	1,598,671.56	-21,600.00	1,577,071.56	0.00	1,577,071.56	1,575,421.56	0.00
01 01	REGIDORES	1,598,671.56	-21,600.00	1,577,071.56	0.00	1,577,071.56	1,575,421.56	0.00
01 01 01	DESPACHO DE REGIDORES	1,598,671.56	-21,600.00	1,577,071.56	0.00	1,577,071.56	1,575,421.56	0.00
02	PRESIDENCIA MUNICIPAL	1,487,890.93	-73,634.01	1,414,256.92	0.00	1,414,256.92	1,389,595.47	0.00
02 01	PRESIDENCIA MUNICIPAL	1,487,890.93	-73,634.01	1,414,256.92	0.00	1,414,256.92	1,389,595.47	0.00
02 01 01	DESPACHO DE PRESIDENCIA	856,307.76	65,286.06	921,593.82	0.00	921,593.82	896,932.37	0.00
02 01 02	SECRETARIA PARTICULAR	631,583.17	-138,920.07	492,663.10	0.00	492,663.10	492,663.10	0.00
03	SECRETARIA DEL H AYUNTAMIENTO	4,594,375.53	-254,139.70	4,340,235.83	0.00	4,340,235.83	4,328,535.56	0.00
03 01	SECRETARIA DEL H AYUNTAMIENTO	4,594,375.53	-254,139.70	4,340,235.83	0.00	4,340,235.83	4,328,535.56	0.00
03 01 01	DESPACHO DE SECRETARIA DEL H AYUNTAMIENTO	2,092,951.66	-205,699.69	1,887,251.97	0.00	1,887,251.97	1,879,751.70	0.00
03 01 02	DIRECCION DE ASUNTOS JURIDICOS	309,653.70	40,821.15	350,474.85	0.00	350,474.85	350,474.85	0.00
03 01 03	DIRECCION DE COMUNICACION SOCIAL	326,507.44	-50,662.55	275,844.89	0.00	275,844.89	275,344.89	0.00
03 01 04	DIRECCION DE CULTURA	366,906.05	-1,184.93	365,721.12	0.00	365,721.12	365,721.12	0.00
03 01 05	DIRECCION DE DEPORTES	662,565.71	41,603.09	704,168.80	0.00	704,168.80	700,468.80	0.00
03 01 08	JUNTA MUNICIPAL DE PUEBLO JUAREZ	730,190.97	-79,016.77	651,174.20	0.00	651,174.20	651,174.20	0.00
03 01 09	COMISARIAS MUNICIPALES	105,600.00	0.00	105,600.00	0.00	105,600.00	105,600.00	0.00
04	OFICIALIA MAYOR	12,984,973.46	-2,952,316.13	10,032,657.33	0.00	10,032,657.33	10,002,433.79	0.00
04 01	OFICIALIA MAYOR	12,984,973.46	-2,952,316.13	10,032,657.33	0.00	10,032,657.33	10,002,433.79	0.00
04 01 01	DESPACHO DE OFICIALIA MAYOR	5,196,711.22	89,101.25	5,285,812.47	0.00	5,285,812.47	5,266,294.15	0.00
04 01 03	DEPARTAMENTO DE RECURSOS HUMANOS	7,612,749.23	-3,040,422.57	4,572,326.66	0.00	4,572,326.66	4,561,621.44	0.00
04 01 05	DEPARTAMENTO DE INFORMATICA	175,513.01	-994.81	174,518.20	0.00	174,518.20	174,518.20	0.00
05	TESORERIA MUNICIPAL	3,563,512.41	-367,256.67	3,196,255.74	2.32	3,196,253.42	3,191,573.42	2.32
05 01	TESORERIA MUNICIPAL	3,563,512.41	-367,256.67	3,196,255.74	2.32	3,196,253.42	3,191,573.42	2.32
05 01 01	DESPACHO DE TESORERIA MUNICIPAL	3,005,707.41	-393,052.33	2,612,655.08	2.32	2,612,652.76	2,607,972.76	2.32
05 01 02	DIRECCION DE EGRESOS Y CONTABILIDAD	118,078.92	40,039.56	158,118.48	0.00	158,118.48	158,118.48	0.00
05 01 03	DIRECCION DE EGRESOS Y CONTABILIDAD	243,802.94	6,761.87	250,564.81	0.00	250,564.81	250,564.81	0.00
05 01 04	DIRECCION DE CATASTRO	195,923.14	-21,005.77	174,917.37	0.00	174,917.37	174,917.37	0.00
06	CONTRALOR MUNICIPAL	158,638.98	-3,000.00	155,638.98	6.00	155,632.98	155,632.98	6.00
06 01	CONTRALOR MUNICIPAL	158,638.98	-3,000.00	155,638.98	6.00	155,632.98	155,632.98	6.00
06 01 01	DESPACHO DEL CONTRALOR MUNICIPAL	158,638.98	-3,000.00	155,638.98	6.00	155,632.98	155,632.98	6.00
07	DIRECCION DE OBRAS PUBLICAS, DESARROLLO URBANO Y ECOLOGIA	1,312,192.00	6,353,316.85	7,665,508.85	4,583.05	4,844,225.60	4,748,119.13	2,821,283.
07 01	DIRECCION DE OBRAS PUBLICAS, DESARROLLO URBANO Y ECOLOGIA	1,312,192.00	6,353,316.85	7,665,508.85	4,583.05	4,844,225.60	4,748,119.13	2,821,283.
07 01 01	DESPACHO DE LA DIRECCION DE OBRAS PUBLICAS, DESARROLLO URBANO Y ECOLOGIA	1,312,192.00	-298,308.23	1,013,883.77	0.00	1,013,883.77	981,660.77	0.00
07 01 02	DEPARTAMENTO DE OBRAS PUBLICAS	0.00	6,651,625.08	6,651,625.08	4,583.05	3,830,341.83	3,766,458.36	2,821,283.



MUNICIPIO DE COQUIMATLAN, COL.
Sistema Integral de Contabilidad Gubernamental
ESTADO ANALITICO DEL EJERCICIO DEL PRESUPUESTO DE EGRESOS

Clasificación Administrativa


DEL 1 DE ENERO AL 30 DE JUNIO DE 2023

Análisis por: Clasificación Administrativa

Clave Presupuestaria	Descripción	Aprobado Ene-Jun	Ampliaciones / (Reducciones) Ene-Jun	Modificado Ene-Jun	Dpc Ene-Jun	Devengado Ene-Jun	Pagado Ene-Jun	Subejercicio Ene-Jun
08	DIRECCION DE SERVICIOS PUBLICOS	9,400,155.44	-601,682.48	8,798,472.96	0.00	8,798,472.96	8,748,042.68	0.00
08 01	DIRECCION DE SERVICIOS PUBLICOS	9,400,155.44	-601,682.48	8,798,472.96	0.00	8,798,472.96	8,748,042.68	0.00
08 01 01	DESPACHO DE LA DIRECCION DE SERVICIOS PUBLICOS	9,288,889.22	-763,686.14	8,525,203.08	0.00	8,525,203.08	8,474,772.80	0.00
08 01 03	DEPARTAMENTO DE PARQUES Y JARDINES	42,951.93	163,827.97	206,779.90	0.00	206,779.90	206,779.90	0.00
08 01 04	DEPARTAMENTO DE RASTRO MUNICIPAL	3,600.00	2,200.00	5,800.00	0.00	5,800.00	5,800.00	0.00
08 01 06	DEPARTAMENTO DE PANTEON	64,714.29	-4,024.31	60,689.98	0.00	60,689.98	60,689.98	0.00
09	DIRECCION DE SEGURIDAD PUBLICA, TRANSITO Y VIALIDAD	8,528,134.24	-272,766.94	8,255,367.30	0.00	8,255,367.30	8,186,884.84	0.00
09 01	DIRECCION DE SEGURIDAD PUBLICA, TRANSITO Y VIALIDAD	8,528,134.24	-272,766.94	8,255,367.30	0.00	8,255,367.30	8,186,884.84	0.00
09 01 01	SEGURIDAD PUBLICA, TRANSITO Y VIALIDAD	8,528,134.24	-272,766.94	8,255,367.30	0.00	8,255,367.30	8,186,884.84	0.00
10	DIRECCION DE DESARROLLO MUNICIPAL	956,376.45	24,178.88	980,555.33	0.00	980,555.33	980,555.33	0.00
10 01	DIRECCION DE DESARROLLO MUNICIPAL	956,376.45	24,178.88	980,555.33	0.00	980,555.33	980,555.33	0.00
10 01 01	DESPACHO DE LA DIRECCION DE DESARROLLO MUNICIPAL	351,642.57	4,538.97	356,181.54	0.00	356,181.54	356,181.54	0.00
10 01 02	DEPARTAMENTO DE PLANEACION	545,650.50	19,639.91	565,290.41	0.00	565,290.41	565,290.41	0.00
10 01 04	DEPARTAMENTO DE DESARROLLO RURAL	59,083.38	0.00	59,083.38	0.00	59,083.38	59,083.38	0.00
11	ORGANISMOS PUBLICOS DESCENTRALIZADOS	4,059,309.78	-161,785.95	3,897,523.83	0.00	3,897,523.83	3,659,317.02	0.00
11 01	ORGANISMOS PUBLICOS DESCENTRALIZADOS	4,059,309.78	-161,785.95	3,897,523.83	0.00	3,897,523.83	3,659,317.02	0.00
11 01 01	DIF MUNICIPAL	4,059,309.78	-161,785.95	3,897,523.83	0.00	3,897,523.83	3,659,317.02	0.00
12	OBRA PUBLICA E INVERSTION	8,500,000.00	-8,500,000.00	0.00	0.00	0.00	0.00	0.00
12 01	OBRA PUBLICA	8,500,000.00	-8,500,000.00	0.00	0.00	0.00	0.00	0.00
12 01 01	OBRA PUBLICA	8,500,000.00	-8,500,000.00	0.00	0.00	0.00	0.00	0.00
13	DEUDA PUBLICA	611,234.46	143,706.54	754,941.00	0.00	754,941.00	754,941.00	0.00
13 01	DEUDA PUBLICA	611,234.46	143,706.54	754,941.00	0.00	754,941.00	754,941.00	0.00
13 01 01	DEUDA PUBLICA	611,234.46	143,706.54	754,941.00	0.00	754,941.00	754,941.00	0.00
14	TRANSFERENCIAS, SUBSIDIOS Y AYUDAS	99,999.96	65,600.04	165,600.00	0.00	165,600.00	163,100.00	0.00
14 03	AYUDAS	99,999.96	65,600.04	165,600.00	0.00	165,600.00	163,100.00	0.00
14 03 01	AYUDAS SOCIALES A PERSONAS	99,999.96	65,600.04	165,600.00	0.00	165,600.00	163,100.00	0.00

TOTAL DEL GASTO:

57,855,465.20 -6,621,379.57 51,234,085.63 4,591.37 48,412,794.06 47,884,152.78 2,821,291.57




MUNICIPIO DE COQUIMATLAN, COL.
Sistema Integral de Contabilidad Gubernamental
ESTADO ANALITICO DEL EJERCICIO DEL PRESUPUESTO DE EGRESOS

DEL 1 DE JUNIO AL 30 DE JUNIO DE 2023

Análisis por: Clasificación Funcional

Clave Presupuestaria Fin-Fun-SFun-SSFun	Descripción	Apr. Jun-Jun	AyR Jun-Jun	PrM Jun-Jun	DpC Jun-Jun	Dev Jun-Jun	Pag Jun-Jun	Seje Jun-Jun
01 GOBIERNO		7,579,312.16	-495,218.26	7,084,093.90	0.00	7,084,093.90	7,931,679.30	0.00
01 01	LEGISLACION	466,536.64	41,561.00	508,097.64	0.00	508,097.64	513,697.64	0.00
01 01 01	LEGISLACION	466,536.64	41,561.00	508,097.64	0.00	508,097.64	513,697.64	0.00
01 03	COORDINACION DE LA POLITICA DE GOBIERNO	6,659,039.21	-634,006.16	6,025,033.05	0.00	6,025,033.05	6,808,468.08	0.00
01 03 01	PRESIDENCIA / GUBERNATURA	1,838,171.92	186,667.12	2,024,839.04	0.00	2,024,839.04	2,070,576.49	0.00
01 03 04	FUNCION PUBLICA	4,802,325.63	-845,423.22	3,956,902.41	0.00	3,956,902.41	4,668,099.99	0.00
01 03 07	POBLACION	18,541.66	24,749.94	43,291.60	0.00	43,291.60	69,791.60	0.00
01 07	ASUNTOS DE ORDEN PUBLICO Y DE SEGURIDAD INTERIOR	453,736.31	97,226.90	550,963.21	0.00	550,963.21	609,513.58	0.00
01 07 03	OTROS ASUNTOS DE ORDEN PUBLICO Y SEGURIDAD	453,736.31	97,226.90	550,963.21	0.00	550,963.21	609,513.58	0.00
02 DESARROLLO SOCIAL		140,449.63	47,501.38	187,951.01	-	3,236,279.35	3,172,395.88	-
02 02	VIVIENDA Y SERVICIOS A LA COMUNIDAD	454.95	-454.95	0.00	-	3,048,328.34	2,984,444.87	-
02 02 01	URBANIZACION	454.95	-454.95	0.00	-	2,066,353.56	2,002,470.09	-
02 02 04	ALUMBRADO PUBLICO	0.00	0.00	0.00	0.00	981,974.78	981,974.78	-
02 04	RECREACION, CULTURA Y OTRAS MANIFESTACIONES SOCIALES	139,994.68	47,956.33	187,951.01	0.00	187,951.01	187,951.01	0.00
02 04 01	DEPORTE Y RECREACION	114,441.30	41,933.21	156,374.51	0.00	156,374.51	156,374.51	0.00
02 04 02	CULTURA	25,553.38	6,023.12	31,576.50	0.00	31,576.50	31,576.50	0.00
03 DESARROLLO ECONOMICO		4,000,000.00	-4,000,000.00	0.00	0.00	0.00	0.00	0.00
03 04	MINERIA, MANUFACTURAS Y CONSTRUCCION	4,000,000.00	-4,000,000.00	0.00	0.00	0.00	0.00	0.00
03 04 03	CONSTRUCCION	4,000,000.00	-4,000,000.00	0.00	0.00	0.00	0.00	0.00
04 OTRAS NO CLASIFICADAS EN FUNCIONES ANTERIORES		676,551.63	-27,441.69	649,109.94	0.00	649,109.94	524,554.97	0.00
04 02	TRANSFERENCIAS, PARTICIPACIONES Y APORTACIONES ENTRE DIFERENTES NIVELES Y ORDENES DE GOBIERNO	676,551.63	-27,441.69	649,109.94	0.00	649,109.94	524,554.97	0.00
04 02 03	APORTACIONES ENTRE DIFERENTES NIVELES Y ORDENES DE GOBIERNO	676,551.63	-27,441.69	649,109.94	0.00	649,109.94	524,554.97	0.00
TOTAL DEL GASTO:		12,396,313.42	-4,475,158.57	7,921,154.85	-4,046.65	10,969,483.19	11,628,630.15	-3,048.32
					4.85			8.34




MUNICIPIO DE COQUIMATLAN, COL.
Sistema Integral de Contabilidad Gubernamental
ESTADO ANALITICO DEL EJERCICIO DEL PRESUPUESTO DE EGRESOS

DEL 1 DE ENERO AL 30 DE JUNIO DE 2023

Análisis por: Clasificación Funcional

Clave Presupuestaria	Descripción	Apr. Ene-Jun	AyR Ene-Jun	PrM Ene-Jun	DpC Ene-Jun	Dev. Ene-Jun	Pag. Ene-Jun	SEje. Ene-Jun
Fin-Fun-SFun-SSFun								
01 GOBIERNO		44,526,853.81	-4,650,828.50	39,876,025.31	8.32	39,876,016.99	39,649,465.99	8.32
01 01 LEGISLACION		2,702,376.12	-189,786.33	2,512,589.79	0.00	2,512,589.79	2,510,939.79	0.00
01 01 01 LEGISLACION		2,702,376.12	-189,786.33	2,512,589.79	0.00	2,512,589.79	2,510,939.79	0.00
01 03 COORDINACION DE LA POLITICA DE GOBIERNO		39,103,593.69	-4,541,041.18	34,562,552.51	8.32	34,562,544.19	34,406,125.65	8.32
01 03 01 PRESIDENCIA / GUBERNATURA		10,063,691.04	83,671.26	10,147,362.30	0.00	10,147,362.30	10,122,700.85	0.00
01 03 04 FUNCION PUBLICA		28,928,652.69	-4,722,156.38	24,206,496.31	8.32	24,206,487.99	24,077,230.90	8.32
01 03 07 POBLACION		111,249.96	97,443.94	208,693.90	0.00	208,693.90	206,193.90	0.00
01 07 ASUNTOS DE ORDEN PUBLICO Y DE SEGURIDAD INTERIOR		2,720,884.00	79,999.01	2,800,883.01	0.00	2,800,883.01	2,732,400.55	0.00
01 07 03 OTROS ASUNTOS DE ORDEN PUBLICO Y SEGURIDAD		2,720,884.00	79,999.01	2,800,883.01	0.00	2,800,883.01	2,732,400.55	0.00
02 DESARROLLO SOCIAL		769,301.61	6,691,234.88	7,460,536.49	4,583.05	4,639,253.24	4,575,369.77	2,821,283.
02 02 VIVIENDA Y SERVICIOS A LA COMUNIDAD		1,024.63	6,647,889.95	6,648,914.58	4,583.05	3,827,631.33	3,763,747.86	2,821,283.
02 02 01 URBANIZACION		1,024.63	5,097,889.95	5,098,914.58	3,345.15	2,381,027.93	2,317,144.46	2,717,886.
02 02 04 ALUMBRADO PUBLICO		0.00	1,550,000.00	1,550,000.00	1,237.90	1,446,603.40	1,446,603.40	103,396.60
02 04 RECREACION, CULTURA Y OTRAS MANIFESTACIONES SOCIALES		768,276.98	43,344.93	811,621.91	0.00	811,621.91	811,621.91	0.00
02 04 01 DEPORTE Y RECREACION		643,240.54	43,618.59	686,859.13	0.00	686,859.13	686,859.13	0.00
02 04 02 CULTURA		125,036.44	-273.66	124,762.78	0.00	124,762.78	124,762.78	0.00
03 DESARROLLO ECONOMICO		8,500,000.00	-8,500,000.00	0.00	0.00	0.00	0.00	0.00
03 04 MINERIA, MANUFACTURAS Y CONSTRUCCION		8,500,000.00	-8,500,000.00	0.00	0.00	0.00	0.00	0.00
03 04 03 CONSTRUCCION		8,500,000.00	-8,500,000.00	0.00	0.00	0.00	0.00	0.00
04 OTRAS NO CLASIFICADAS EN FUNCIONES ANTERIORES		4,059,309.78	-161,785.95	3,897,523.83	0.00	3,897,523.83	3,659,317.02	0.00
04 02 TRANSFERENCIAS, PARTICIPACIONES Y APORTACIONES ENTRE DIFERENTES NIVELES Y ORDENES DE GOBIERNO		4,059,309.78	-161,785.95	3,897,523.83	0.00	3,897,523.83	3,659,317.02	0.00
04 02 03 APORTACIONES ENTRE DIFERENTES NIVELES Y ORDENES DE GOBIERNO		4,059,309.78	-161,785.95	3,897,523.83	0.00	3,897,523.83	3,659,317.02	0.00
TOTAL DEL GASTO:		57,855,465.20	-6,621,379.57	51,234,085.63	4,591.37	48,412,794.06	47,884,152.78	2,821,291.57




MUNICIPIO DE COQUIMATLAN, COL.
 Sistema Integral de Contabilidad Gubernamental
ESTADO ANALITICO DEL EJERCICIO DEL PRESUPUESTO DE EGRESOS

DEL 1 DE JUNIO AL 30 DE JUNIO DE 2023

Análisis por: Fuente de Financiamiento

Clave Presupuestaria	Descripción	Apr. Jun-Jun	AyR Jun-Jun	PrM Jun-Jun	DpC Jun-Jun	Dev Jun-Jun	Pag Jun-Jun	SEje Jun-Jun
FF-OF-RF								
01	NO ETIQUETADO	6,883,214.19	-314,696.32	6,568,517.87	0.00	6,568,517.87	7,006,364.77	0.00
01 01	RECURSOS FISCALES	6,883,214.19	-314,696.32	6,568,517.87	0.00	6,568,517.87	7,006,364.77	0.00
01 01 01	RECURSOS PROPIOS	6,883,214.19	-314,696.32	6,568,517.87	0.00	6,568,517.87	7,006,364.77	0.00
02	ETIQUETADO	5,513,099.23	-4,160,462.25	1,352,636.98	-	4,400,965.32	4,622,265.38	-
02 05	RECURSOS FEDERALES	5,513,099.23	-4,160,462.25	1,352,636.98	-	4,400,965.32	4,622,265.38	-
02 05 01	FONDO DE INFRAESTRUCTURA SOCIAL MUNICIPAL	4,000,000.00	-4,000,000.00	0.00	-	3,048,328.34	2,984,444.87	-
02 05 02	FONDO DE FORTALECIMIENTO SOCIAL MUNICIPAL	1,513,099.23	-160,462.25	1,352,636.98	0.00	1,352,636.98	1,637,820.51	0.00
TOTAL DEL GASTO:		12,396,313.42	-4,475,158.57	7,921,154.85	-4,046.65	10,969,483.19	11,628,630.15	-3,048.32
					4.85			8.34




MUNICIPIO DE COQUIMATLAN, COL.
 Sistema Integral de Contabilidad Gubernamental
ESTADO ANALITICO DEL EJERCICIO DEL PRESUPUESTO DE EGRESOS

DEL 1 DE ENERO AL 30 DE JUNIO DE 2023

Análisis por: Fuente de Financiamiento

Clave Presupuestaria	Descripción	Apr	Ene-Jun	AyR	Ene-Jun	PrM	Ene-Jun	DpC	Ene-Jun	Dev	Ene-Jun	Pag	Ene-Jun	SEje	Ene-Jun
FF-Of-RF															
01	NO ETIQUETADO														
01 01	RECURSOS FISCALES	40,941,079.76	40,941,079.76	-4,609,599.09	-4,609,599.09	36,331,480.67	36,331,480.67	8.32	36,331,472.35	36,331,472.35	36,331,472.35	35,935,197.00	35,935,197.00	8.32	8.32
01 01 01	RECURSOS PROPIOS	40,941,079.76	40,941,079.76	-4,609,599.09	-4,609,599.09	36,331,480.67	36,331,480.67	8.32	36,331,472.35	36,331,472.35	36,331,472.35	35,935,197.00	35,935,197.00	8.32	8.32
02	ETIQUETADO														
02 05	RECURSOS FEDERALES	16,914,385.44	16,914,385.44	-2,011,780.48	-2,011,780.48	14,902,604.96	14,902,604.96	4,583.05	12,081,321.71	12,081,321.71	11,948,955.78	11,948,955.78	2,821,283.	2,821,283.	
02 05 01	FONDO DE INFRAESTRUCTURA SOCIAL MUNICIPAL	8,500,000.00	8,500,000.00	-1,851,085.42	-1,851,085.42	6,648,914.58	6,648,914.58	4,583.05	3,827,631.33	3,827,631.33	3,763,747.86	3,763,747.86	2,821,283.	2,821,283.	
02 05 02	FONDO DE FORTALECIMIENTO SOCIAL MUNICIPAL	8,414,385.44	8,414,385.44	-160,695.06	-160,695.06	8,253,690.38	8,253,690.38	0.00	8,253,690.38	8,253,690.38	8,185,207.92	8,185,207.92	0.00	0.00	
TOTAL DEL GASTO:		57,855,465.20	57,855,465.20	-6,621,379.57	-6,621,379.57	51,234,085.63	51,234,085.63	4,591.37	48,412,794.06	48,412,794.06	47,884,152.78	47,884,152.78	2,821,291.57	2,821,291.57	




MUNICIPIO DE COQUIMATLAN, COL.
 Sistema Integral de Contabilidad Gubernamental
ESTADO ANALITICO DEL EJERCICIO DEL PRESUPUESTO DE EGRESOS

DEL 1 DE JUNIO AL 30 DE JUNIO DE 2023

Análisis por: Ubicación Geográfica

Clave Presupuestaria Ent-Mun-Loc-Col	Descripción	Apr. Jun-Jun	AyR. Jun-Jun	PrM. Jun-Jun	DpC. Jun-Jun	Dev. Jun-Jun	Pag. Jun-Jun	SEje Jun-Jun
06 COLIMA		12,396,313.42	-4,475,158.57	7,921,154.85	-	10,969,483.19	11,628,630.15	-
06 004 COQUIMATLAN		12,396,313.42	-4,475,158.57	7,921,154.85	-	10,969,483.19	11,628,630.15	-
06 004 1 COQUIMATLAN		0.00	0.00	0.00	0.00	0.00	0.00	0.00
TOTAL DEL GASTO:		12,396,313.42	-4,475,158.57	7,921,154.85	-4,046.65	10,969,483.19	11,628,630.15	-3,048.32
					4.85			8.34



MUNICIPIO DE COQUIMATLAN, COL.
Sistema Integral de Contabilidad Gubernamental
ESTADO ANALITICO DEL EJERCICIO DEL PRESUPUESTO DE EGRESOS


DEL 1 DE ENERO AL 30 DE JUNIO DE 2023

Análisis por: Ubicación Geográfica

Clave Presupuestaria	Descripción	Apr: Ene-Jun	AyR: Ene-Jun	PrM: Ene-Jun	DpC: Ene-Jun	Dev: Ene-Jun	Pag: Ene-Jun	SEje: Ene-Jun
Ent: Mun-Loc-Col								

06 COLIMA		57,855,465.20	-6,621,379.57	51,234,085.63	4,591.37	48,412,794.06	47,884,152.78	2,821,291.
06 004 COQUIMATLAN		57,855,465.20	-6,621,379.57	51,234,085.63	4,591.37	48,412,794.06	47,884,152.78	2,821,291.
06 004 1 COQUIMATLAN		0.00	0.00	0.00	0.00	0.00	0.00	0.00

TOTAL DEL GASTO: 57,855,465.20 -6,621,379.57 51,234,085.63 4,591.37 48,412,794.06 47,884,152.78 2,821,291.57



COQUIMATLÁN

H. AYUNTAMIENTO 2021 - 2024




Informe de la Deuda

“2023, AÑO DE LA CONMEMORACIÓN DEL 500 ANIVERSARIO DE LA FUNDACIÓN DE LA VILLA DE COLIMA”


“H. Ayuntamiento Coquimatlán, Colima”

Reforma S/N y Jesús Alcaraz, Coquimatlán, Col., Tel: 312 207 89 66, 312 207 92 58 C. P. 28400.




MUNICIPIO DE COQUIMATLAN, COL.
Sistema Integral de Contabilidad Gubernamental
ENDEUDAMIENTO NETO
DEL 1 DE ENERO AL 30 DE JUNIO DE 2023
(Cifras en Pesos)

Identificación de Crédito o Instrumento	Contratación/Colocación A	Amortización B	Endeudamiento Neto C = A - B
<i>CREDITO BANCOBRAS 7178 8,987,567.93</i>	0.00	292,102.17	-292,102.17
<i>CREDITO BANCOBRAS 7211 POR 3,500,000.00</i>	0.00	123,619.45	-123,619.45
Total Créditos Bancarios	0.00	415,721.62	-415,721.62
Otros Instrumentos de Deuda			
Total Otros Instrumentos de Deuda	0.00	0.00	0.00
TOTAL	0.00	415,721.62	-415,721.62



MUNICIPIO DE COQUIMATLAN, COL.
Sistema Integral de Contabilidad Gubernamental
INTERESES DE LA DEUDA
DEL 1 DE ENERO AL 30 DE JUNIO DE 2023
(Cifras en Pesos)

Identificación de Crédito o Instrumento	Devengado	Pagado
Créditos Bancarios		
CREDITO BANOBRAS 7178 8,987,567.93	242,684.88	242,684.88
CREDITO BANOBRAS 7211 POR 3,500,000.00	96,534.50	96,534.50
Total de Intereses de Créditos Bancarios	339,219.38	339,219.38
Otros Instrumentos de Deuda		
Total de Intereses de Otros Instrumentos de Deuda	0.00	0.00
TOTAL	339,219.38	339,219.38



COQUIMATLÁN


H. AYUNTAMIENTO 2021 - 2024

Gasto Por Categoría programática

"2023, AÑO DE LA CONMEMORACIÓN DEL 500 ANIVERSARIO DE LA FUNDACIÓN DE LA VILLA DE COLIMA"

"H. Ayuntamiento Coquimatlán, Colima"

Reforma S/N y Jesús Alcaraz, Coquimatlán, Col., Tel: 312 207 89 66, 312 207 92 58 C. P. 28400.




MUNICIPIO DE COQUIMATLAN, COL.
Sistema Integral de Contabilidad Gubernamental
GASTO POR CATEGORIA PROGRAMATICA

DEL 1 DE JUNIO AL 30 DE JUNIO DE 2023

Análisis por: Modalidad de Programa

Clave Presupuestaria	Descripción	Apr Jun-Jun	AyR Jun-Jun	PrM Jun-Jun	DpC Jun-Jun	Dev Jun-Jun	Pag Jun-Jun	SEje Jun-Jun
GGasto-TProg-Mod								
1 PROGRAMAS		12,288,392.38	-4,496,151.75	7,792,240.63	-4,046,654.85	10,840,568.97	11,499,715.93	-3,048,328.34
1 2 DESEMPEÑO DE LAS FUNCIONES		6,239,274.64	136,813.45	6,376,088.09	0.00	6,376,088.09	7,048,787.86	0.00
1 2 R ESPECÍFICOS		6,239,274.64	136,813.45	6,376,088.09	0.00	6,376,088.09	7,048,787.86	0.00
1 3 ADMINISTRATIVOS Y DE APOYO		2,049,117.74	-632,965.20	1,416,152.54	0.00	1,416,152.54	1,466,483.20	0.00
1 3 O APOYO A LA FUNCIÓN PÚBLICA Y AL MEJORAMIENTO DE LA GESTIÓN		2,049,117.74	-632,965.20	1,416,152.54	0.00	1,416,152.54	1,466,483.20	0.00
1 6 PROGRAMAS DE GASTO FEDERALIZADO (GOBIERNO FEDERAL)		4,000,000.00	-4,000,000.00	0.00	-4,046,654.85	3,048,328.34	2,984,444.87	-3,048,328.34
1 6 I GASTO FEDERALIZADO		4,000,000.00	-4,000,000.00	0.00	-4,046,654.85	3,048,328.34	2,984,444.87	-3,048,328.34
2 GASTO NO PROGRAMABLE		107,921.04	20,993.18	128,914.22	0.00	128,914.22	128,914.22	0.00
2 1 GASTO NO PROGRAMABLE		107,921.04	20,993.18	128,914.22	0.00	128,914.22	128,914.22	0.00
2 1 D COSTO FINANCIERO, DEUDA O APOYOS A DEUDORES Y AHORRADORES DE LA BANCA		107,921.04	20,993.18	128,914.22	0.00	128,914.22	128,914.22	0.00
TOTAL DEL GASTO:		12,396,313.42	-4,475,158.57	7,921,154.85	-4,046,654.85	10,969,483.19	11,628,630.15	-3,048,328.34




MUNICIPIO DE COQUIMATLAN, COL.
Sistema Integral de Contabilidad Gubernamental
GASTO POR CATEGORIA PROGRAMATICA

DEL 1 DE ENERO AL 30 DE JUNIO DE 2023

Análisis por: Modalidad de Programa

Clave Presupuestaria	Descripción	Apr		AyR		PrM		DpC		Dev		Pag		SEje	
		Ene-Jun	Ene-Jun	Ene-Jun	Ene-Jun	Ene-Jun	Ene-Jun	Ene-Jun	Ene-Jun	Ene-Jun	Ene-Jun	Ene-Jun	Ene-Jun	Ene-Jun	Ene-Jun
1 PROGRAMAS		57,244,230.74	-6,765,086.11	50,479,144.63	4,591.37	47,657,853.06	47,129,211.78	2,821,291.57							
1 2 DESEMPEÑO DE LAS FUNCIONES		36,640,338.83	-1,393,713.03	35,246,625.80	2.32	35,246,623.48	34,815,677.39	2.32							
1 2 R ESPECÍFICOS		36,640,338.83	-1,393,713.03	35,246,625.80	2.32	35,246,623.48	34,815,677.39	2.32							
1 3 ADMINISTRATIVOS Y DE APOYO		12,103,891.91	-3,520,287.66	8,583,604.25	6.00	8,583,598.25	8,549,786.53	6.00							
1 3 O APOYO A LA FUNCIÓN PÚBLICA Y AL MEJORAMIENTO DE LA GESTIÓN		12,103,891.91	-3,520,287.66	8,583,604.25	6.00	8,583,598.25	8,549,786.53	6.00							
1 6 PROGRAMAS DE GASTO FEDERALIZADO (GOBIERNO FEDERAL)		8,500,000.00	-1,851,085.42	6,648,914.58	4,583.05	3,827,631.33	3,763,747.86	4,583.05							
1 6 I GASTO FEDERALIZADO		8,500,000.00	-1,851,085.42	6,648,914.58	4,583.05	3,827,631.33	3,763,747.86	4,583.05							
2 GASTO NO PROGRAMABLE		611,234.46	143,706.54	754,941.00	0.00	754,941.00	754,941.00	0.00							
2 1 GASTO NO PROGRAMABLE		611,234.46	143,706.54	754,941.00	0.00	754,941.00	754,941.00	0.00							
2 1 D COSTO FINANCIERO, DEUDA O APOYOS A DEUDORES Y AHORRADORES DE LA BANCA		611,234.46	143,706.54	754,941.00	0.00	754,941.00	754,941.00	0.00							
TOTAL DEL GASTO:		57,855,465.20	-6,621,379.57	51,234,085.63	4,591.37	48,412,794.06	47,884,152.78	2,821,291.57							



MUNICIPIO DE COQUIMATLAN, COL.
Sistema Integral de Contabilidad Gubernamental
ESTADO ANALITICO DEL EJERCICIO DEL PRESUPUESTO DE EGRESOS

DEL 1 DE JUNIO AL 30 DE JUNIO DE 2023

Análisis por: Programa Presupuestario

Clave Presupuestaria	Descripción	Apr Jun-Jun	AyR Jun-Jun	PrM Jun-Jun	DpC Jun-Jun	Dev Jun-Jun	Pag Jun-Jun	SEje Jun-Jun
Prog-Prop-TProy-NProyTAct-NAct								
001	APLICACIÓN DE LOS PROCESOS DE ADQUISICIONES CON LA VISION DE EFICACIA Y TRANSPARENCIA	350,812.65	155,256.82	506,069.47	0.00	506,069.47	563,612.26	0.00
001 01	APLICACION DE LOS PROCESOS DE ADQUISICIONES CON LA VISION DE EFICACIA Y TRANSPARENCIA	93,830.14	50,532.18	144,362.32	0.00	144,362.32	201,905.11	0.00
002	APLICACIÓN DE SISTEMAS MODERNOS DE GESTIÓN PÚBLICA	2,006,447.85	-634,648.60	1,371,799.25	0.00	1,371,799.25	1,422,129.91	0.00
002 01	APLICACION DE SISTEMAS MODERNOS DE GESTION PUBLICA	1,274,747.86	-718,161.80	556,586.06	0.00	556,586.06	606,916.72	0.00
003	CONTAR CON UN PADRON CATASTRAL ACTUALIZADO Y CON INFORMACION SUFICIENTE	349,336.82	-26,688.78	322,648.04	0.00	322,648.04	322,648.04	0.00
003 01	CONTAR CON UN PADRON CATASTRAL ACTUALIZADO Y CON INFORMACION SUFICIENTE	269,954.24	-4,408.37	265,545.87	0.00	265,545.87	265,545.87	0.00
004	CONTAR CON UNA BASE DE DATOS VERAZ Y CONFIABLE DEL REGISTRO CIVIL	0.00	91,980.28	91,980.28	0.00	91,980.28	91,980.28	0.00
004 01	CONTAR CON UNA BASE DE DATOS VERAZ Y CONFIABLE DEL REGISTRO CIVIL	0.00	91,980.28	91,980.28	0.00	91,980.28	91,980.28	0.00
005	INFRAESTRUCTURA DE LA INDUSTRIA CULTURAL	68,944.97	2,447.13	71,392.10	0.00	71,392.10	71,392.10	0.00
005 01	INFRAESTRUCTURA DE LA INDUSTRIA CULTURAL	10,609.12	-10,609.12	0.00	0.00	0.00	0.00	0.00
006	INVERSION EN EQUIPAMIENTO E INFRAESTRUCTURA	4,092,052.14	-3,984,048.98	108,003.16	-4,046,654.85	3,156,331.50	3,092,448.03	-3,048,328.34
006 01	PROGRAMA OBRA PUBLICA DEL EJERCICIO	4,000,000.00	-4,000,000.00	0.00	0.00	0.00	0.00	0.00
006 02	PROGRAMA OBRA PUBLICA EN EJECUCION DEL EJERCICIO	0.00	0.00	0.00	-4,046,654.85	3,048,328.34	2,984,444.87	-3,048,328.34
006 02 0 005	URBANIZACION	0.00	0.00	0.00	-4,046,654.85	2,002,470.09	2,002,470.09	-2,002,470.09
006 02 0 005 0 09	CONSTRUCCION DE CANCHA TECHADA LOCALIDAD LA ESPERANZA	0.00	0.00	0.00	-2,349,578.10	926,156.96	926,156.96	-926,156.96
006 02 0 005 0 10	CONSTRUCCION DE HUELLAS DE RODAMIENTO EN LAS CALLES 5 DE MAYO Y PORFIRIO H. TEJADA, LOCALIDAD JALA	0.00	0.00	0.00	-1,697,076.75	1,076,313.13	1,076,313.13	-1,076,313.13
006 02 0 007	MEJORAMIENTO DE ALUMBRADO PUBLICO	0.00	0.00	0.00	0.00	981,974.78	981,974.78	-981,974.78
006 02 0 007 0 11	REHABILITACION DE ALUMBRADO PUBLICO, EN LAS COLONIAS EMILIANO ZAPATA,CENTRO Y LAS HIGUERAS, LOCALIDAD COQUIMATLAN	0.00	0.00	0.00	0.00	601,795.17	601,795.17	-601,795.17
006 02 0 007 0 12	REHABILITACION DE ALUMBRADO PUBLICO, EN LAS CALLES 5 DE MAYO, JESUS ALCARAZ, REFORMA E INDEPENDENCIA, COL. CENTRO, LOCALIDAD COQUIMATLAN.	0.00	0.00	0.00	0.00	380,179.61	380,179.61	-380,179.61
006 02 0 999	GASTOS INDIRECTOS 3%	0.00	0.00	0.00	0.00	63,883.47	0.00	-63,883.47
006 02 0 999 0 03	GASTOS INDIRECTOS (SERVICIO DEL SEGUIMIENTO Y CONTROL DE LA EJECUCION DE LAS OBRAS DEL PROGRAMA "FAISMUN", EN EL MUNICIPIO DE COQUIMATLAN, COLIMA)	0.00	0.00	0.00	0.00	63,883.47	0.00	-63,883.47
007	MAJORAMIENTO EN LA APLICACIÓN DE LA NORMATIVIDAD DE LAS	52,105.39	4,910.52	57,015.91	0.00	57,015.91	57,015.91	0.00




MUNICIPIO DE COQUIMATLAN, COL.
Sistema Integral de Contabilidad Gubernamental
ESTADO ANALITICO DEL EJERCICIO DEL PRESUPUESTO DE EGRESOS

DEL 1 DE JUNIO AL 30 DE JUNIO DE 2023

Análisis por: Programa Presupuestario

Clave Presupuestaria	Descripción	Apr. Jun-Jun	Avr. Jun-Jun	PrM. Jun-Jun	DpC. Jun-Jun	Dev. Jun-Jun	Pag. Jun-Jun	SEje. Jun-Jun
Prog-Prop-T	Proy-N	Proy-T	Act-N	Act-T				
LEYES Y REGLAMENTOS								
007 01	MAJORAMIENTO EN LA APLICACION DE LA NORMATIVIDAD DE LAS LEYES Y REGLAMENTOS	52,105.39	4,910.52	57,015.91	0.00	57,015.91	57,015.91	0.00
008	MANEJO EFICIENTE DE LA DEUDA PUBLICA SOSTENIBLE	107,921.04	20,993.18	128,914.22	0.00	128,914.22	128,914.22	0.00
008 01	MANEJO EFICIENTE DE LA DEUDA PUBLICA SOSTENIBLE	107,921.04	20,993.18	128,914.22	0.00	128,914.22	128,914.22	0.00
009	MANTENER ADECUADAMENTE LA INFRAESTRUCTURA Y LOS REGISTRO ADMINISTRATIVOS DE LOS PANTEONES	10,608.90	-4,024.31	6,584.59	0.00	6,584.59	6,584.59	0.00
009 01	MANTENER ADECUADAMENTE LA INFRAESTRUCTURA Y LOS REGISTRO ADMINISTRATIVOS DE LOS PANTEONES	10,608.90	-4,024.31	6,584.59	0.00	6,584.59	6,584.59	0.00
010	MANTENIMIENTO ADECUADO EN TIEMPO Y FORMA EN AÉREAS VERDES, PARQUES Y JARDINES	15,477.86	18,025.00	33,502.86	0.00	33,502.86	33,502.86	0.00
010 01	MANTENIMIENTO ADECUADO EN TIEMPO Y FORMA EN AEREAS VERDES, PARQUES Y JARDINES	8,436.56	0.00	8,436.56	0.00	8,436.56	8,436.56	0.00
011	MEJORAMIENTO DE COMUNICACIÓN SOCIAL	56,873.03	1,718.77	58,591.80	0.00	58,591.80	58,591.80	0.00
011 01	MEJORAMIENTO DE COMUNICACION SOCIAL	7,926.20	4,370.30	12,296.50	0.00	12,296.50	12,296.50	0.00
012	MEJORAMIENTO DEL ENTORNO SOCIAL PARA PREVENIR EL DELITO	1,592,689.32	-570,585.67	1,022,103.65	0.00	1,022,103.65	1,349,362.97	0.00
012 01	MEJORAMIENTO DEL ENTORNO SOCIAL PARA PREVENIR EL DELITO	1,325,666.83	-528,975.09	796,691.74	0.00	796,691.74	1,123,951.06	0.00
013	PREVENIR, DETECTAR Y ATENDER LA VULNERABILIDAD Y LA EXCLUSION DE LAS PERSONAS	693,218.29	-8,108.35	685,109.94	0.00	685,109.94	558,054.97	0.00
013 01	PREVENIR, DETECTAR Y ATENDER LA VULNERABILIDAD Y LA EXCLUSION DE LAS PERSONAS	693,218.29	-8,108.35	685,109.94	0.00	685,109.94	558,054.97	0.00
014	PROGRAMA DE GESTION DEL ORDENAMIENTO TERRITORIAL Y HABITAT	348,261.21	-21,038.70	327,222.51	0.00	327,222.51	299,468.33	0.00
014 01	PROGRAMA DE GESTION DEL ORDENAMIENTO TERRITORIAL Y HABITAT	21,092.23	45,261.41	66,353.64	0.00	66,353.64	38,599.46	0.00
015	PROGRAMA DE MEJORAMIENTO DEL GASTO Y DEUDA PUBLICA	375,164.07	-25,153.76	350,010.31	0.00	350,010.31	354,397.60	0.00
015 01	PROGRAMA DE MEJORAMIENTO DEL GASTO Y DEUDA PUBLICA	49,157.61	-5,576.14	43,581.47	0.00	43,581.47	47,968.76	0.00
016	RESCATAR A JOVENES DE LAS ADICCIONES	22,889.16	3,500.00	26,389.16	0.00	26,389.16	28,967.43	0.00
016 01	RESCATAR A JOVENES DE LAS ADICCIONES	22,889.16	3,500.00	26,389.16	0.00	26,389.16	28,967.43	0.00
017	SERVICIOS DE LIMPIEZA Y RECOLECCION DE BASURA	2,210,840.83	498,623.48	2,709,464.31	0.00	2,709,464.31	3,145,205.56	0.00
017 01	SERVICIOS DE LIMPIEZA Y RECOLECCION DE BASURA	1,800,293.03	475,884.69	2,276,177.72	0.00	2,276,177.72	2,711,918.97	0.00
018	VIGILANCIA, SEGUIMIENTO, EVALUACION Y CONTROL DE LA ADMINISTRACION PUBLICA MUNICIPAL	42,669.89	1,683.40	44,353.29	0.00	44,353.29	44,353.29	0.00
018 01	VIGILANCIA, SEGUIMIENTO, EVALUACION Y CONTROL DE LA ADMINISTRACION PUBLICA MUNICIPAL	42,669.89	1,683.40	44,353.29	0.00	44,353.29	44,353.29	0.00
TOTAL DEL GASTO:		9,728,412.20	-4,581,633.43	5,146,778.77	-4,046,654.85	8,195,107.11	8,854,254.07	-3,048,328.34




MUNICIPIO DE COQUIMATLAN, COL.
Sistema Integral de Contabilidad Gubernamental
ESTADO ANALITICO DEL EJERCICIO DEL PRESUPUESTO DE EGRESOS

DEL 1 DE ENERO AL 30 DE JUNIO DE 2023

Análisis por: Programa Presupuestario

Clave Presupuestaria	Descripción	Apr Ene-Jun	AyR Ene-Jun	PrM Ene-Jun	DpC Ene-Jun	Dev Ene-Jun	Pag Ene-Jun	SFje Ene-Jun
Prog-Prop-TProy-NProyTAct-NAct								
001	APLICACIÓN DE LOS PROCESOS DE ADQUISICIONES CON LA VISION DE EFICACIA Y TRANSPARENCIA	3,212,177.33	220,648.31	3,432,825.64	0.00	3,432,825.64	3,413,307.32	0.00
001 01	APLICACION DE LOS PROCESOS DE ADQUISICIONES CON LA VISION DE EFICACIA Y TRANSPARENCIA	1,841,318.39	95,984.06	1,937,302.45	0.00	1,937,302.45	1,917,784.13	0.00
002	APLICACIÓN DE SISTEMAS MODERNOS DE GESTIÓN PÚBLICA	11,843,140.16	-3,527,894.27	8,315,245.89	0.00	8,315,245.89	8,281,434.17	0.00
002 01	APLICACION DE SISTEMAS MODERNOS DE GESTION PUBLICA	7,640,755.88	-3,321,679.70	4,319,076.18	0.00	4,319,076.18	4,285,264.46	0.00
003	CONTAR CON UN PADRON CATASTRAL ACTUALIZADO Y CON INFORMACION SUFICIENTE	1,979,386.92	-261,388.53	1,717,998.39	0.00	1,717,998.39	1,717,998.39	0.00
003 01	CONTAR CON UN PADRON CATASTRAL ACTUALIZADO Y CON INFORMACION SUFICIENTE	1,539,660.84	-247,144.63	1,292,516.21	0.00	1,292,516.21	1,292,516.21	0.00
004	CONTAR CON UNA BASE DE DATOS VERAZ Y CONFIABLE DEL REGISTRO CIVIL	0.00	191,444.29	191,444.29	0.00	191,444.29	191,444.29	0.00
004 01	CONTAR CON UNA BASE DE DATOS VERAZ Y CONFIABLE DEL REGISTRO CIVIL	0.00	191,444.29	191,444.29	0.00	191,444.29	191,444.29	0.00
005	INFRAESTRUCTURA DE LA INDUSTRIA CULTURAL	366,906.05	-1,184.93	365,721.12	0.00	365,721.12	365,721.12	0.00
005 01	INFRAESTRUCTURA DE LA INDUSTRIA CULTURAL	64,581.30	-14,818.99	49,762.31	0.00	49,762.31	49,762.31	0.00
006	INVERSION EN EQUIPAMIENTO E INFRAESTRUCTURA	9,006,941.48	-1,835,997.62	7,170,943.86	4,583.05	4,349,660.61	4,285,777.14	2,821,283.25
006 01	PROGRAMA OBRA PUBLICA DEL EJERCICIO	8,500,000.00	-8,500,000.00	0.00	0.00	0.00	0.00	0.00
006 02	PROGRAMA OBRA PUBLICA EN EJECUCION DEL EJERCICIO	0.00	6,648,914.58	6,648,914.58	4,583.05	3,827,631.33	3,763,747.86	2,821,283.25
006 02 0 005	URBANIZACION	0.00	4,050,000.00	4,050,000.00	3,345.15	2,002,470.09	2,002,470.09	2,047,529.91
006 02 0 005 0 09	CONSTRUCCION DE CANCHA TECHADA LOCALIDAD LA ESPERANZA	0.00	2,350,000.00	2,350,000.00	421.90	926,156.96	926,156.96	1,423,843.04
006 02 0 005 0 10	CONSTRUCCION DE HUELLAS DE RODAMIENTO EN LAS CALLES 5 DE MAYO Y PORFIRIO H. TEJADA , LOCALIDAD JALA	0.00	1,700,000.00	1,700,000.00	2,923.25	1,076,313.13	1,076,313.13	623,686.87
006 02 0 007	MEIORAMIENTO DE ALUMBRADO PUBLICO	0.00	1,550,000.00	1,550,000.00	1,237.90	1,446,603.40	1,446,603.40	103,396.60
006 02 0 007 0 11	REHABILITACION DE ALUMBRADO PUBLICO, EN LAS COLONIAS EMILIANO ZAPATA,CENTRO Y LAS HIGUERAS, LOCALIDAD COQUIMATLAN	0.00	950,000.00	950,000.00	709.16	886,582.42	886,582.42	63,417.58
006 02 0 007 0 12	REHABILITACION DE ALUMBRADO PUBLICO, EN LAS CALLES 5 DE MAYO, JESUS ALCARAZ, REFORMA E INDEPENDENCIA, COL. CENTRO, LOCALIDAD COQUIMATLAN.	0.00	600,000.00	600,000.00	528.74	560,020.98	560,020.98	39,979.02
006 02 0 999	GASTOS INDIRECTOS 3%	0.00	1,048,914.58	1,048,914.58	0.00	378,557.84	314,674.37	670,356.74
006 02 0 999 0 03	GASTOS INDIRECTOS (SERVICIO DEL SEGUIMIENTO Y CONTROL DE LA	0.00	1,048,914.58	1,048,914.58	0.00	378,557.84	314,674.37	670,356.74




MUNICIPIO DE COQUIMATLAN, COL.
Sistema Integral de Contabilidad Gubernamental
ESTADO ANALITICO DEL EJERCICIO DEL PRESUPUESTO DE EGRESOS

DEL 1 DE ENERO AL 30 DE JUNIO DE 2023

Análisis por: Programa Presupuestario

Clave Presupuestaria	Descripción	Apr. Ene-Jun	AyR. Ene-Jun	PtM Ene-Jun	DpC Ene-Jun	Dev Ene-Jun	Pag. Ene-Jun	SEje. Ene-Jun
Prog-Prop-TProy-NProyTAct-NAct								
<i>EJECUCION DE LAS OBRAS DEL PROGRAMA "FAISMUN", EN EL MUNICIPIO DE COQUIMATLAN, COLIMA)</i>								
007	MAJORAMIENTO EN LA APLICACIÓN DE LA	309,653.70	40,821.15	350,474.85	0.00	350,474.85	350,474.85	0.00
	NORMATIVIDAD DE LAS LEYES Y REGLAMENTOS							
007 01	MAJORAMIENTO EN LA APLICACION DE LA NORMATIVIDAD DE LAS LEYES Y REGLAMENTOS	309,653.70	40,821.15	350,474.85	0.00	350,474.85	350,474.85	0.00
008	MANEJO EFICIENTE DE LA DEUDA PUBLICA SOSTENIBLE	611,234.46	143,706.54	754,941.00	0.00	754,941.00	754,941.00	0.00
008 01	MANEJO EFICIENTE DE LA DEUDA PUBLICA SOSTENIBLE	611,234.46	143,706.54	754,941.00	0.00	754,941.00	754,941.00	0.00
009	MANTENER ADECUADAMENTE LA INFRAESTRUCTURA Y	64,714.29	-4,024.31	60,689.98	0.00	60,689.98	60,689.98	0.00
	LOS REGISTRO ADMINISTRATIVOS DE LOS PANTEONES							
009 01	MANTENER ADECUADAMENTE LA INFRAESTRUCTURA Y LOS REGISTRO ADMINISTRATIVOS DE LOS PANTEONES	64,714.29	-4,024.31	60,689.98	0.00	60,689.98	60,689.98	0.00
010	MANTENIMIENTO ADECUADO EN TIEMPO Y FORMA EN	94,196.40	91,002.33	185,198.73	0.00	185,198.73	185,198.73	0.00
	AÉREAS VERDES, PARQUES Y JARDINES							
010 01	MANTENIMIENTO ADECUADO EN TIEMPO Y FORMA EN AÉREAS VERDES, PARQUES Y JARDINES	94,196.40	91,002.33	185,198.73	0.00	185,198.73	185,198.73	0.00
011	MEJORAMIENTO DE COMUNICACIÓN SOCIAL	326,507.44	-50,662.55	275,844.89	0.00	275,844.89	275,344.89	0.00
011 01	MEJORAMIENTO DE COMUNICACION SOCIAL	326,507.44	-50,662.55	275,844.89	0.00	275,844.89	275,344.89	0.00
012	MEJORAMIENTO DEL ENTORNO SOCIAL PARA PREVENIR	9,634,711.23	-2,180,207.71	7,454,503.52	0.00	7,454,503.52	7,375,315.84	0.00
	EL DELITO							
012 01	MEJORAMIENTO DEL ENTORNO SOCIAL PARA PREVENIR EL DELITO	9,634,711.23	-2,180,207.71	7,454,503.52	0.00	7,454,503.52	7,375,315.84	0.00
013	PREVENIR, DETECTAR Y ATENDER LA VULNERABILIDAD Y	4,159,309.74	-96,185.91	4,063,123.83	0.00	4,063,123.83	3,822,417.02	0.00
	LA EXCLUSION DE LAS PERSONAS							
013 01	PREVENIR, DETECTAR Y ATENDER LA VULNERABILIDAD Y LA EXCLUSION DE LAS PERSONAS	4,159,309.74	-96,185.91	4,063,123.83	0.00	4,063,123.83	3,822,417.02	0.00
014	PROGRAMA DE GESTION DEL ORDENAMIENTO	1,894,769.65	-227,238.36	1,667,531.29	0.00	1,667,531.29	1,635,308.29	0.00
	TERRITORIAL Y HABITAT							
014 01	PROGRAMA DE GESTION DEL ORDENAMIENTO TERRITORIAL Y HABITAT	1,894,769.65	-227,238.36	1,667,531.29	0.00	1,667,531.29	1,635,308.29	0.00
015	PROGRAMA DE MEJORAMIENTO DEL GASTO Y DEUDA	2,076,152.88	4,702.15	2,080,855.03	2.32	2,080,852.71	2,076,172.71	2.32
	PUBLICA							
015 01	PROGRAMA DE MEJORAMIENTO DEL GASTO Y DEUDA PUBLICA	2,076,152.88	4,702.15	2,080,855.03	2.32	2,080,852.71	2,076,172.71	2.32
016	RESCATAR A JOVENES DE LAS ADICIONES	155,624.23	533.10	156,157.33	0.00	156,157.33	152,457.33	0.00
016 01	RESCATAR A JOVENES DE LAS ADICIONES	155,624.23	533.10	156,157.33	0.00	156,157.33	152,457.33	0.00
017	SERVICIOS DE LIMPIEZA Y RECOLECCION DE BASURA	11,859,287.49	862,940.14	12,722,227.63	0.00	12,722,227.63	12,671,797.35	0.00
	SERVICIOS DE LIMPIEZA Y RECOLECCION DE BASURA							
017 01	SERVICIOS DE LIMPIEZA Y RECOLECCION DE BASURA	11,859,287.49	862,940.14	12,722,227.63	0.00	12,722,227.63	12,671,797.35	0.00



MUNICIPIO DE COQUIMATLAN, COL.
Sistema Integral de Contabilidad Gubernamental
ESTADO ANALITICO DEL EJERCICIO DEL PRESUPUESTO DE EGRESOS


DEL 1 DE ENERO AL 30 DE JUNIO DE 2023

Análisis por: Programa Presupuestario

Clave Presupuestaria	Descripción	Apr: Ene-Jun	AyR: Ene-Jun	PrM: Ene-Jun	DpC: Ene-Jun	Dev: Ene-Jun	Pag: Ene-Jun	SEje: Ene-Jun
Prog-Prop-TP	Proy-NP	Proy-TAct-NAct						
018	VIGILANCIA, SEGUIMIENTO, EVALUACION Y CONTROL DE LA ADMINISTRACION PUBLICA MUNICIPAL	260,751.75	7,606.61	268,358.36	6.00	268,352.36	268,352.36	6.00
018 01	VIGILANCIA, SEGUIMIENTO, EVALUACION Y CONTROL DE LA ADMINISTRACION PUBLICA MUNICIPAL	260,751.75	7,606.61	268,358.36	6.00	268,352.36	268,352.36	6.00

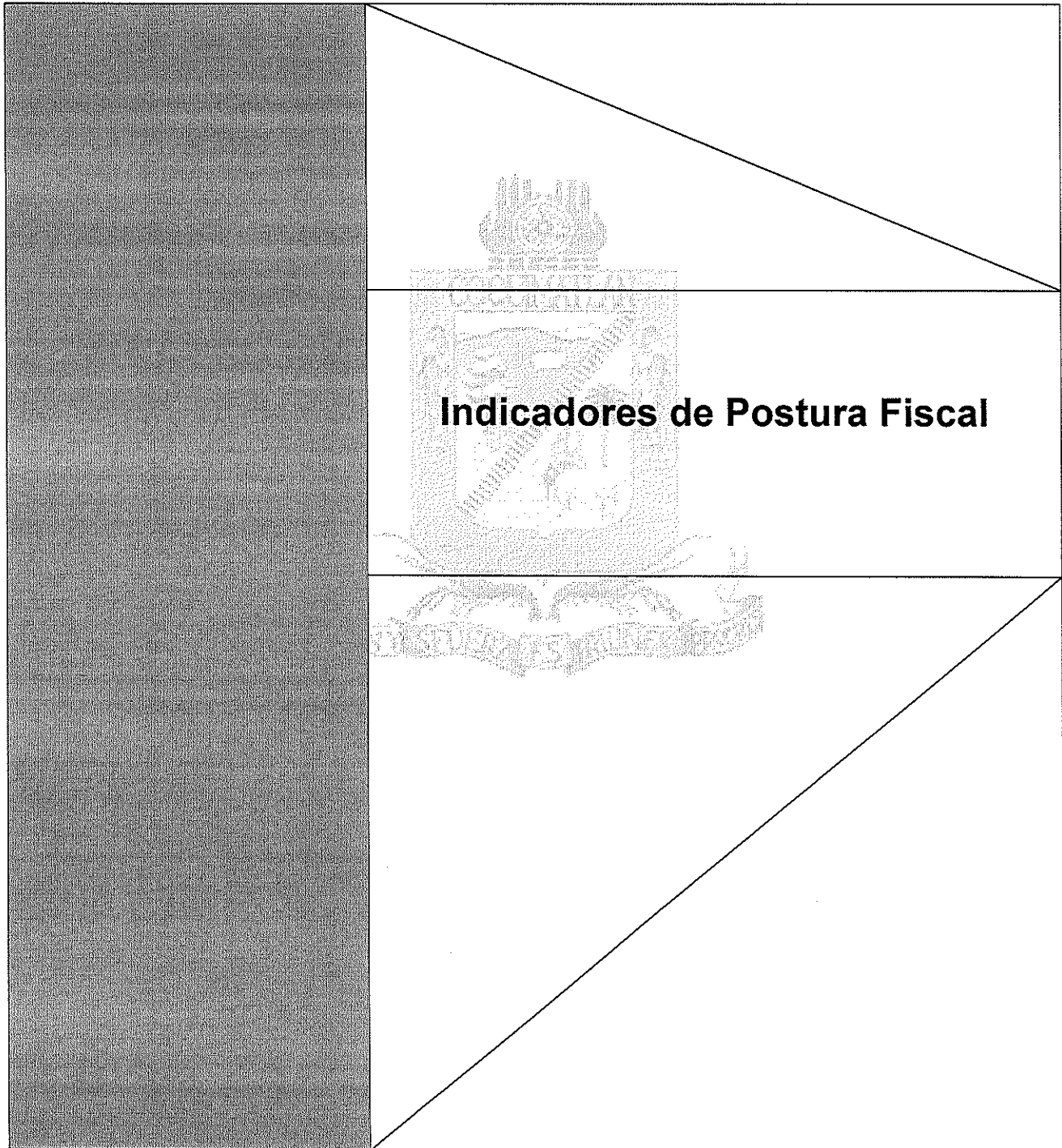
TOTAL DEL GASTO:

43,276,685.49 -5,906,589.55 37,370,095.94 4,591.37 34,548,804.37 34,020,163.09 2,821,291.57



COQUIMATLÁN


H. AYUNTAMIENTO 2021 - 2024



"2023, AÑO DE LA CONMEMORACIÓN DEL 500 ANIVERSARIO DE LA FUNDACIÓN DE LA VILLA DE COLIMA"


"H. Ayuntamiento Coquimatlán, Colima"

Reforma S/N y Jesús Alcaraz, Coquimatlán, Col., Tel: 312 207 89 66, 312 207 92 58 C. P. 28400.



MUNICIPIO DE COQUIMATLAN, COL.
Sistema Integral de Contabilidad Gubernamental
INDICADORES DE POSTURA FISCAL
DEL 1 DE ENERO AL 30 DE JUNIO DE 2023
(Cifras en Pesos)

Concepto	Estimado/Aprobado	Devengado	Recaudado/Pagado
I. Ingresos Presupuestarios			
1. Ingresos del Gobierno de la Entidad Federativa			
2. Ingresos del Sector Paraestatal	79,586,629.16	81,008,319.81	81,008,319.81
II. Egresos Presupuestarios			
3. Egresos del Gobierno de la Entidad Federativa			
4. Egresos del Sector Paraestatal	57,855,465.20	48,412,794.06	47,884,152.78
III. Balance Presupuestario(Superávit o Déficit)(III = I - II)	21,731,163.96	32,595,525.75	33,124,167.03
Concepto	Estimado/Aprobado	Devengado	Recaudado/Pagado
III. Balance Presupuestario(Superávit o Déficit)	21,731,163.96	32,595,525.75	33,124,167.03
IV. Intereses, Comisiones y Gastos de la Deuda	232,074.93	339,219.38	339,219.38
V. Balance Primario(Superávit o Déficit)(V = III + IV)	21,499,089.03	32,256,306.37	32,784,947.65
Concepto	Estimado/Aprobado	Devengado	Recaudado/Pagado
A. Financiamiento	0.00	0.00	0.00
B. Amortización de la Deuda	379,159.53	415,721.62	415,721.62
C. Financiamiento Neto	-379,159.53	-415,721.62	-415,721.62



COQUIMATLÁN


H. AYUNTAMIENTO 2021 - 2024

Análisis de saldo

"2023, AÑO DE LA CONMEMORACIÓN DEL 500 ANIVERSARIO DE LA FUNDACIÓN DE LA VILLA DE COLIMA"


"H. Ayuntamiento Coquimatlán, Colima"

Reforma S/N y Jesús Alcaraz, Coquimatlán, Col., Tel: 312 207 89 66, 312 207 92 58 C. P. 28400.




MUNICIPIO DE COQUIMATLAN, COL.
 Sistema Integral de Contabilidad Gubernamental
ANALISIS DE SALDOS CONTABLES
 DEL 1 DE JUNIO AL 30 DE JUNIO DE 2023

Descripción	Saldo Anterior		Movimientos		Saldo Actual		Haber
	Debe	Haber	Debe	Haber	Debe	Haber	
ACTIVO	272,477,190.89	0.00	21,939,948.30	18,840,155.51	275,576,983.68	0.00	0.00
ACTIVO CIRCULANTE	62,113,308.27	0.00	16,898,320.51	17,626,159.05	61,385,469.73	0.00	0.00
EFFECTIVO Y EQUIVALENTES	37,307,646.74	0.00	15,475,655.00	15,341,424.07	37,441,877.67	0.00	0.00
BANCOS/TESORERIA	37,295,656.24	0.00	15,475,655.00	15,341,424.07	37,429,887.17	0.00	0.00
CUENTAS BANCARIAS	37,295,656.24	0.00	15,475,655.00	15,341,424.07	37,429,887.17	0.00	0.00
TESORERIA MUNICIPAL							
RECURSOS PROPIOS/	0.00	3,591,540.29	0.00	0.00	0.00	3,591,540.29	0.00
GASTOS CORRIENTES							
HSBC 4008935934 GASTO	0.00	3,591,913.76	0.00	0.00	0.00	3,591,913.76	0.00
CORRIENTE							
HSBC 4041573726	310.41	0.00	0.00	0.00	310.41	0.00	0.00
FIDEICOMISO BANOBRAS							
HSBC 4041573809 GASOLINA Y	63.06	0.00	0.00	0.00	63.06	0.00	0.00
DIASEL							
RECURSOS FAISM	3,999,620.18	0.00	23.32	0.00	3,999,643.50	0.00	0.00
HSBC 4043543396 FAISM 2009	168,934.52	0.00	0.00	0.00	168,934.52	0.00	0.00
HSBC 4046011466 FAISM 2010	39,466.13	0.00	0.00	0.00	39,466.13	0.00	0.00
HSBC 4050652098 FAISM 2011	85,695.73	0.00	0.00	0.00	85,695.73	0.00	0.00
SCOTTIABANK 2400906166	0.00	73,735.18	0.00	0.00	0.00	73,735.18	0.00
FAISM 2012							
HSBC 4008936239 FAISM 2008	3,657.82	0.00	0.00	0.00	3,657.82	0.00	0.00
SCOTTIABANK 2400930709	94,174.55	0.00	0.00	0.00	94,174.55	0.00	0.00
FAISM 2013							
SCOTTIABANK 2400948721	559,697.82	0.00	23.32	0.00	559,721.14	0.00	0.00
FAISM 2014							
SCOTTIABANK 2400963607	3,117,401.70	0.00	0.00	0.00	3,117,401.70	0.00	0.00
FOPADEF 2014							
SCOTTIABANK 2400963615	4,327.09	0.00	0.00	0.00	4,327.09	0.00	0.00
INFRAESTRUCTURA							
DEPORTIVA 2014							
RECURSOS FORTAMUN	678,124.37	0.00	0.00	0.00	678,124.37	0.00	0.00
HSBC 4043543388 FORTAMUN	68.06	0.00	0.00	0.00	68.06	0.00	0.00
2009							
HSBC 4046011474 FORTAMUN	24,478.61	0.00	0.00	0.00	24,478.61	0.00	0.00
2010							
HSBC 4050652106 FORTAMUN	7,623.52	0.00	0.00	0.00	7,623.52	0.00	0.00
2011							
HSBC 4054079371 FORTAMUN	148,414.43	0.00	0.00	0.00	148,414.43	0.00	0.00
2012							




MUNICIPIO DE COQUIMATLAN, COL.
 Sistema Integral de Contabilidad Gubernamental
ANALISIS DE SALDOS CONTABLES
DEL 1 DE JUNIO AL 30 DE JUNIO DE 2023

Descripción	Saldo Anterior		Movimientos		Saldo Actual	
	Debe	Haber	Debe	Haber	Debe	Haber
HSBC 4008936247 FORTAMUN 2008	25,370.11	0.00	0.00	0.00	25,370.11	0.00
HSBC 4055922108 FORTAMUN 2013	485,127.49	0.00	0.00	0.00	485,127.49	0.00
HSBC 4056885361 FORTAMUN 2014	0.00	12,957.85	0.00	0.00	0.00	12,957.85
RECURSOS DE PROGRAMAS FEDERALES	30,106,692.40	0.00	14,011,800.79	15,212,509.85	28,905,983.34	0.00
SCOTTIABANK 2400880140 ZONAS PRIORITARIAS 2011	4,883.87	0.00	0.00	0.00	4,883.87	0.00
SCOTTIABANK 2400879533 HABITAT 2011	0.00	4,791.37	0.00	0.00	0.00	4,791.37
SCOTTIABANK 2400879541 PROYECTO CONTRA LA OBESIDAD	0.00	8,970.11	0.00	0.00	0.00	8,970.11
SCOTTIABANK 2400853178 ACTIVOS PRODUCTIVOS 2010	119.88	0.00	0.00	0.00	119.88	0.00
SCOTTIABANK 2400853003 RESCATE 2010	0.00	233.64	0.00	0.00	0.00	233.64
HSBC 4043543263 TRES POR UNO	3,635.40	0.00	0.00	0.00	3,635.40	0.00
HSBC 4044585644 RESCATE DE ESPACIOS	4,266.07	0.00	0.00	0.00	4,266.07	0.00
HSBC 4044585669 HABITAT 2009	961.27	0.00	0.00	0.00	961.27	0.00
HSBC 4008935801 VIVIENDA DIGNA	475.06	0.00	0.00	0.00	475.06	0.00
SCOTTIABANK 200915084 TRES POR UNO 2013	0.00	138,287.05	0.00	0.00	0.00	138,287.05
HSBC 4056288632 FOPEDEP	0.01	0.00	0.00	0.00	0.01	0.00
SCOTTIABANK 024936847 PROGRAMA PREP	3,114.08	0.00	0.00	0.00	3,114.08	0.00
SCOTTIABANK 02400968137 ACTI. COMIENDO SANO EN COQUIMATLAN	113,763.88	0.00	0.00	0.00	113,763.88	0.00
SCOTTIABANK 2400968145 PREP 2014	0.00	265,092.91	0.00	0.00	0.00	265,092.91
SCOTTIABANK 2400972363 FONDO DE CONTINGENCIAS ECONOMICAS PARA LA INVERSION 2014	0.00	66.61	0.00	0.00	0.00	66.61




MUNICIPIO DE COQUIMATLAN, COL.
Sistema Integral de Contabilidad Gubernamental
ANALISIS DE SALDOS CONTABLES
DEL 1 DE JUNIO AL 30 DE JUNIO DE 2023

Descripción	Saldo Anterior		Movimientos		Saldo Actual	
	Debe	Haber	Debe	Haber	Debe	Haber
SCOTTABANK 02400968242	667.40	0.00	0.00	0.00	667.40	0.00
PROGRAMA FONDO PARA DESARROLLO MUNICIPAL						
SCOTTABANK 2400979015 FAISM 2015	0.00	101,666.79	0.00	0.00	0.00	101,666.79
SCOTTABANK 2400983101 INFRAESTRUCTURA DEPORTIVA 2015	150.36	0.00	0.00	0.00	150.36	0.00
BBAJIO 13711783 GASTO CORRIENTE	3,167,129.36	0.00	89,209.66	12,679.61	3,243,659.41	0.00
BBAJIO 13715420 FORTAMUN	3,619.59	0.00	0.00	0.00	3,619.59	0.00
BBAJIO 14242820 FONDO INFRAESTRUCTURA DEPORTIVA 2015	1,954,497.82	0.00	861,046.50	2,522,483.06	293,061.26	0.00
BBAJIO 14992309 MUNICIPIO COQUI COL FORTAMUN 2016	10,990.91	0.00	24.53	0.00	11,015.44	0.00
BBAJIO 15056591 GASTO CORRIENTE 2016	0.00	1,072,947.41	7,777,337.33	8,409,538.76	0.00	1,705,148.84
BBAJIO 014992275 FAIS 2016	86,817.49	0.00	41.61	0.00	86,859.10	0.00
BBAJIO 15719792 FORTALECE 2016	5,999.99	0.00	0.01	0.01	5,999.99	0.00
BAJIO 015924194 FAISM BANOBRAS 2016 ANTICIPO	49,487.94	0.00	23.72	0.00	49,511.66	0.00
BBAJIO 016579948 3X1 PARA MIGRANTES 2016	13,227.02	0.00	6.35	0.00	13,233.37	0.00
BAJIO 016579575 INFRAESTRUCTURA PARA EL HABITAT 2016	0.00	0.00	0.01	0.01	0.00	0.00
BBAJIO 17925306 FORTAMUN 2017	29,890.77	0.00	0.01	0.01	29,890.77	0.00
BBAJIO 017928466 MUNICIPIO COQUIMATLAN FAIS 2017	14,206.08	0.00	6.82	0.00	14,212.90	0.00
BAJIO 18508499 INSTITUTO DE LAS MUJERES	0.15	0.00	0.00	0.00	0.15	0.00
BBAJIO 18700112 MUNICIPIO DE COQUIMATLAN COLIMA FORTALECE 2017	404,480.88	0.00	193.82	0.00	404,674.70	0.00
BBAJIO 019258813 MUNICIPIO DE COQUIMATLAN COLIMA FORTALECE 2 2017	95,702.46	0.00	45.87	0.00	95,748.33	0.00
BBAJIO 19878453 MUNICIPIO	0.01	0.00	0.01	0.01	0.01	0.00




MUNICIPIO DE COQUIMATLAN, COL.
Sistema Integral de Contabilidad Gubernamental
ANALISIS DE SALDOS CONTABLES
DEL 1 DE JUNIO AL 30 DE JUNIO DE 2023

Descripción	Saldo Anterior		Movimientos		Saldo Actual	
	Debe	Haber	Debe	Haber	Debe	Haber
DE COQUIMATLAN COLIMA						
PROAGUA 2017 APARURAL	23,801.37	0.00	0.21	0.00	23,801.58	0.00
BBAJIO 19878222 MUNICIPIO DE COQUIMATLAN COLIMA						
PROAGUA 2017 APAUR	112,168.01	0.00	0.20	0.00	112,168.21	0.00
BBAJIO 19394378 MUNICIPIO DE COQUIMATLAN COLIMA 3X1 PARA MIGRANTES 2017						
BAJIO 020805289 MUNICIPIO DE COQUIMATLAN FORTAMUN 2018	128,471.96	0.00	63.94	0.00	128,535.90	0.00
BAJIO 020805008 MUNICIPIO DE COQUIMATLAN FAIS 2018	3,274.95	0.00	1.57	0.00	3,276.52	0.00
BAJIO 21530035 MUNICIPIO DE COQUIMATLAN COLIMA FONDO DE PROYECTOS DE DESARROLLO REGIONAL 2018	335,882.65	0.00	160.95	0.00	336,043.60	0.00
BAJIO 21603758 MUNICIPIO DE COQUIMATLAN COLIMA INSTITUTO DE LAS MUJERES 2018	0.00	0.00	0.01	0.01	0.00	0.00
BAJIO 24050783 FORTAMUN 2019	1,805,947.58	0.00	15.07	0.00	1,805,962.65	0.00
BAJIO 24051047 FAIS 2019	374,652.53	0.00	3.13	0.00	374,655.66	0.00
BAJIO 25241191 PROAGUA APUAR 2019	33,383.86	0.00	0.29	0.00	33,384.15	0.00
BAJIO 25241472 PROAGUA APARURAL 2019	0.00	0.00	0.01	0.01	0.00	0.00
BAJIO 25241076 MUNICIPIO DE COQUIMATLAN COLIMA PROAGUA 2019 APARTADO URBANO RECURSO FEDERAL	47,625.74	0.00	0.40	0.00	47,626.14	0.00
BAJIO 25241290 MUNICIPIO DE COQUIMATLAN PROAGUA 2019 RURAL REC FEDERACILES	6,645.81	0.00	0.07	0.00	6,645.88	0.00
BAJIO 025859687 MUNICIPIO DE COQUIMATLAN COLIMA INSTITUTO DE LAS MUJERES 2019	32,990.18	0.00	0.29	0.00	32,990.47	0.00
BAJIO 27414903 FORTAMUN 2020	2,349,633.41	0.00	19.58	0.00	2,349,652.99	0.00




MUNICIPIO DE COQUIMATLAN, COL.
Sistema Integral de Contabilidad Gubernamental
ANALISIS DE SALDOS CONTABLES
DEL 1 DE JUNIO AL 30 DE JUNIO DE 2023

Descripción	Saldo Anterior		Movimientos		Saldo Actual	
	Debe	Haber	Debe	Haber	Debe	Haber
BAJO 27414572 FAIS 2020	61,145.42	0.00	0.52	0.00	61,145.94	0.00
BAJO 29049301 MUNICIPIO DE COQUIMATLAN COLIMA	31,542.11	0.00	15.11	0.00	31,557.22	0.00
PROAGUA 2020 MUNICIPAL						
BAJO 029049202 MUNICIPIO DE COQUIMATLAN COL	17,169.08	0.00	8.23	0.00	17,177.31	0.00
PROAGUA APARURAL 2020 FEDERAL						
BAJO 30647259 MUNICIPIO DE COQUIMATLAN FIAS 2021	60,328.20	0.00	0.51	0.00	60,328.71	0.00
BAJO 30647051 MUNICIPIO DE COQUIMATLAN FORTAMUN 2021	615,840.91	0.00	5.31	0.00	615,846.22	0.00
BAJO 20865499 ESPECIFICA Y PRODUCTIVA FAIP 2014	10,062.68	0.00	4.83	0.00	10,067.51	0.00
BAJO 34750935 MUNICIPIO DE COQUIMATLAN FORTAMUN 2022	2,817,414.07	0.00	24.18	0.00	2,817,438.25	0.00
BAJO 34751057 MUNICIPIO DE COQUIMATLAN FIAS 2022	72,241.79	0.00	0.60	0.00	72,242.39	0.00
BAJO 37375953 PROAGUA FEDERAL 2022	6,910.90	0.00	0.06	0.00	6,910.96	0.00
BAJO 38566964 MUNICIPIO DE COQUIMATLAN FIAS 2023	13,813,945.88	0.00	3,648,366.48	2,973,543.09	14,488,769.27	0.00
BAJO 38566626 MUNICIPIO DE COQUIMATLAN FORTAMUN 2023	2,969,581.45	0.00	1,635,172.99	1,294,265.27	3,310,489.17	0.00
OTROS RECURSOS	6,102,759.58	0.00	1,463,830.89	128,914.22	7,437,676.25	0.00
HSBC 4046550554 AHORRO	0.00	24,043.56	0.00	0.00	0.00	24,043.56
BAJO 8853483 FAIS-BANOBRA 2013	6,126,803.14	0.00	1,463,830.89	128,914.22	7,461,719.81	0.00
HSBC INTERESES FAIS	0.00	1,572.51	0.00	0.00	0.00	1,572.51
HSBC INVERSION FAIS	1,572.51	0.00	0.00	0.00	1,572.51	0.00
DEPOSITOS DE FONDOS DE TERCEROS EN GARANTIA Y/O ADMINISTRACIÓN	11,990.50	0.00	0.00	0.00	11,990.50	0.00
DEPOSITOS DE FONDOS DE TERCEROS EN GARANTÍA	11,990.50	0.00	0.00	0.00	11,990.50	0.00
FLORENCIO LARIOS GAYTAN S.A DE C.V.	15,000.00	0.00	0.00	0.00	15,000.00	0.00
SRIA. DESARROLLO RURAL	2,000.00	0.00	0.00	0.00	2,000.00	0.00




MUNICIPIO DE COQUIMATLAN, COL.
 Sistema Integral de Contabilidad Gubernamental
ANALISIS DE SALDOS CONTABLES
DEL 1 DE JUNIO AL 30 DE JUNIO DE 2023

Descripción	Saldo Anterior		Movimientos		Saldo Actual	
	Debe	Haber	Debe	Haber	Debe	Haber
IKON COPIROYAL S.A. DE C.V.	977.50	0.00	0.00	0.00	977.50	0.00
COMISION FEDERAL DE ELECTRICIDAD	748.00	0.00	0.00	0.00	748.00	0.00
PILAR ORTIZ MARQUEZ	0.00	6,735.00	0.00	0.00	0.00	6,735.00
DERECHOS A RECIBIR EFECTIVO O EQUIVALENTES	21,594,128.45	0.00	208,669.05	291,435.53	21,511,361.97	0.00
CUENTAS POR COBRAR A CORTO PLAZO	1,832,246.52	0.00	127,500.00	46,166.48	1,913,580.04	0.00
CUENTAS POR COBRAR A EMPLEADOS Y FUNCIONARIOS	1,832,246.52	0.00	127,500.00	46,166.48	1,913,580.04	0.00
CUENTAS POR COBRAR DE INTEGRANTES DEL CABILDO	351,388.20	0.00	18,500.00	9,100.00	360,788.20	0.00
MANUEL PIZANO RAMOS	27,000.00	0.00	0.00	0.00	27,000.00	0.00
OSCAR ORTIZ PADILLA	20,000.01	0.00	0.00	0.00	20,000.01	0.00
VERÓNICA ÁNGEL RAYAS	1,000.00	0.00	0.00	0.00	1,000.00	0.00
JOSE ANTONIO ALCARAZ ROBLES	49,750.00	0.00	0.00	0.00	49,750.00	0.00
SUSANA LETICIA HDEZ. RODRIGUEZ	8,380.00	0.00	0.00	0.00	8,380.00	0.00
SUSANA MARICELA VAZQUEZ RAMOS	2,850.00	0.00	0.00	0.00	2,850.00	0.00
ELIZABETH PEÑUJURI GALVAN	4,000.00	0.00	0.00	0.00	4,000.00	0.00
ALEJANDRO CEBALLOS QUIROZ	7,180.00	0.00	0.00	0.00	7,180.00	0.00
SERGIO ALEJANDRO POLANCO CABELLOS	0.00	8,000.00	0.00	0.00	0.00	8,000.00
AMED JASAM TOSCANO LARIOS	31,063.00	0.00	0.00	0.00	31,063.00	0.00
CAIN HERIBERTO DIAZ MORFIN	418.80	0.00	0.00	0.00	418.80	0.00
ENRIQUE LÓPEZ OCHOA	30,600.00	0.00	0.00	0.00	30,600.00	0.00
ELISA DECENA MENDEZ	7,500.00	0.00	0.00	0.00	7,500.00	0.00
MA. TRINIDAD ROSALES RODRIGUEZ	2,450.00	0.00	4,500.00	1,100.00	5,850.00	0.00
JOSE TRINIDAD AGUILAR CONTRERAS	5,000.00	0.00	0.00	0.00	5,000.00	0.00
PABLO FRANCISCO ARECHIGA OCHOA	1,000.00	0.00	0.00	0.00	1,000.00	0.00
JUAN ORTEGA SOLANO	5,500.00	0.00	0.00	500.00	5,000.00	0.00
ROBERTO ESPINOZA MORFIN	6,000.00	0.00	0.00	0.00	6,000.00	0.00
VERONICA CALVARIO MONTAÑO	0.00	0.58	0.00	0.00	0.00	0.58




MUNICIPIO DE COQUIMATLAN, COL.
Sistema Integral de Contabilidad Gubernamental
ANALISIS DE SALDOS CONTABLES
DEL 1 DE JUNIO AL 30 DE JUNIO DE 2023

Descripción	Saldo Anterior		Movimientos		Saldo Actual	
	Debe	Haber	Debe	Haber	Debe	Haber
MARCO ANTONIO ESPIRITU ISORDIA	9,999.95	0.00	0.00	0.00	9,999.95	0.00
J JESUS MEDINA SALCEDO	4,000.00	0.00	0.00	0.00	4,000.00	0.00
SOFIA CANDELARIA LOPEZ SAUCEDO	12,000.00	0.00	0.00	0.00	12,000.00	0.00
PIZANO PEREZ MAYRA CITLALI	8,500.00	0.00	0.00	500.00	8,000.00	0.00
SERGIO ANAIN DUEÑAS MANZO	0.00	0.04	0.00	0.00	0.00	0.04
JOSE ALFREDO DIAZ ESPINOZA	500.00	0.00	0.00	0.00	500.00	0.00
ANDRES CONCEPCION MILANES MADRIGAL	1,197.06	0.00	0.00	0.00	1,197.06	0.00
FELIPE LAGOS AGUILERA	4,500.00	0.00	4,000.00	1,000.00	7,500.00	0.00
MARIA RUIZ ROSALES	10,000.00	0.00	0.00	0.00	10,000.00	0.00
HONORIO MEZA RODRIGUEZ	0.00	0.00	10,000.00	0.00	10,000.00	0.00
DIAZ DECENA AARON SINAI	33,000.00	0.00	0.00	2,000.00	31,000.00	0.00
GUILLERMINA ESCOBAR ALVAREZ	18,000.00	0.00	0.00	2,000.00	16,000.00	0.00
MARIA BETEL VELASCO OCHOA	48,000.00	0.00	0.00	2,000.00	46,000.00	0.00
CUENTAS POR COBRAR DE FUNCIONARIOS	339,952.44	0.00	10,000.00	6,495.00	343,457.44	0.00
MICHEL RAMOS RAMON ALEJANDRO	1,327.61	0.00	0.00	0.00	1,327.61	0.00
SANDRO JAVIER VIERA QUIROZ	6,126.55	0.00	0.00	0.00	6,126.55	0.00
YOLANDA JIMENEZ VIDRIO	20,000.00	0.00	0.00	0.00	20,000.00	0.00
AGUSTIN GEORGE GALLARDO	76,000.00	0.00	0.00	0.00	76,000.00	0.00
MA. CARMEN VARGAS CALVARIO	20,000.00	0.00	0.00	0.00	20,000.00	0.00
RUVALCABA VEGA MIRNA LORENA	4,468.01	0.00	0.00	0.00	4,468.01	0.00
CONTRERAS ORTEGA PORFIRIO	5,999.83	0.00	0.00	500.00	5,499.83	0.00
GALLARDO OSORIO MIGUEL	400.00	0.00	0.00	0.00	400.00	0.00
ARTURO DE JESUS GAMA	3,000.00	0.00	0.00	0.00	3,000.00	0.00
MIGUEL ANGEL ARAIZA BENTURA	6,000.00	0.00	0.00	0.00	6,000.00	0.00
FLORENCIO LOPEZ CARDENAS	1,000.00	0.00	0.00	0.00	1,000.00	0.00
MARGARITO MARTINEZ AYALA	27,687.01	0.00	0.00	0.00	27,687.01	0.00
RUBEN DIAZ FARIAS	5,000.00	0.00	0.00	0.00	5,000.00	0.00
CORDOVA UREÑA JOSE ANTONIO	0.00	0.00	5,000.00	0.00	5,000.00	0.00
JOSE ERNESTO HERNANDEZ	2,599.93	0.00	0.00	0.00	2,599.93	0.00




MUNICIPIO DE COQUIMATLAN, COL.
Sistema Integral de Contabilidad Gubernamental
ANALISIS DE SALDOS CONTABLES
DEL 1 DE JUNIO AL 30 DE JUNIO DE 2023

Descripción	Saldo Anterior		Movimientos		Saldo Actual	
	Debe	Haber	Debe	Haber	Debe	Haber
LARIOS						
SAMUEL MUÑOZ GUERRERO	7,470.73	0.00	0.00	0.00	7,470.73	0.00
MARIA DEL CARMEN ROSALES CARRILLO	2,000.00	0.00	0.00	0.00	2,000.00	0.00
RAMIRO TOSCANO SANCHEZ	1,750.00	0.00	0.00	0.00	1,750.00	0.00
MARIA ELENA ESPINOZA DENIZ	4,461.06	0.00	0.00	0.00	4,461.06	0.00
ROSALBA PADILLA GÓMEZ	2,200.00	0.00	0.00	0.00	2,200.00	0.00
JHONATHAN JOHEL ZULUAGA ORTIZ	450.00	0.00	0.00	0.00	450.00	0.00
JOSE REMIGIO JUAREZ LEON	2,000.00	0.00	0.00	0.00	2,000.00	0.00
LUIS ENRIQUE SANDOVAL MENDOZA	6,000.00	0.00	0.00	0.00	6,000.00	0.00
SUAZES CORTES LUIS MIGUEL	2,000.00	0.00	0.00	0.00	2,000.00	0.00
CRUZ MAGAÑA EDSON FELIPE	0.00	500.00	0.00	0.00	0.00	500.00
GREGORIO ESPINOZA DENIZ	42,499.98	0.00	0.00	0.00	42,499.98	0.00
PEREDIA MEDINA MARGARITO	736.94	0.00	0.00	0.00	736.94	0.00
GUSTAVO OROZCO REYES	1,974.79	0.00	0.00	0.00	1,974.79	0.00
RODRIGO GOMEZ FLORES	0.00	0.00	5,000.00	1,095.00	3,905.00	0.00
JOSEFINA RUIZ CHAVEZ	9,600.00	0.00	0.00	400.00	9,200.00	0.00
RAUL MUÑOZ MORALES	21,500.00	0.00	0.00	3,000.00	18,500.00	0.00
RAFAEL BALLESTEROS MAGAÑA	7,000.00	0.00	0.00	1,000.00	6,000.00	0.00
CARRILLO RUIZ RUBEN	30,000.00	0.00	0.00	0.00	30,000.00	0.00
PEDRO FIGUEROA VARGAS	12,200.00	0.00	0.00	0.00	12,200.00	0.00
GALINDO SABAS NAYELI VIRIDIANA	7,000.00	0.00	0.00	500.00	6,500.00	0.00
CUENTAS POR COBRAR DE TRABAJADORES SINDICALIZADOS	587,235.30	0.00	69,000.00	11,771.53	644,463.77	0.00
ROSA EVELIA LARIOS NAVARRO	15,000.00	0.00	4,000.00	0.00	19,000.00	0.00
SALVADOR MONTAÑO GUZMAN	15,000.00	0.00	0.00	0.00	15,000.00	0.00
NESTOR LOPEZ GONZALEZ	10,000.00	0.00	0.00	0.00	10,000.00	0.00
BAUDELIA HERNANDEZ CRUZ	0.00	0.15	0.00	0.00	0.00	0.15
LIVIER SANTANA COBIAN	25,000.00	0.00	0.00	0.00	25,000.00	0.00
ANA MARIBEL RAMIREZ ROSALES	0.00	0.03	0.00	0.00	0.00	0.03
HUGO CARDENAS GONZALEZ	0.01	0.00	0.00	0.00	0.01	0.00
RAMON MANZO ROSALES	8,063.11	0.00	0.00	0.00	8,063.11	0.00
ROSARIO YAZMIN RINCON	15,000.00	0.00	0.00	0.00	15,000.00	0.00




MUNICIPIO DE COQUIMATLAN, COL.
 Sistema Integral de Contabilidad Gubernamental
ANALISIS DE SALDOS CONTABLES
DEL 1 DE JUNIO AL 30 DE JUNIO DE 2023

Descripción	Saldo Anterior		Movimientos		Saldo Actual		Haber
	Debe	Haber	Debe	Haber	Debe	Haber	
DELGADO							
GLORIA MELCHOR FLORES	0.21	0.00	0.00	0.00	0.21	0.00	0.00
IRMA CRISTINA ROCHA CARBAJAL	0.00	0.05	0.00	0.00	0.00	0.05	0.05
OCHOA GUTIERREZ OSWALDO MANUEL	6,000.01	0.00	0.00	0.00	6,000.01	0.00	0.00
RIGOBERTO CASTRO CASTAÑEDA	100,000.00	0.00	0.00	8,000.00	92,000.00	0.00	0.00
JORGE ARMANDO GONZALEZ GUTIERREZ	0.00	0.00	20,000.00	0.00	20,000.00	0.00	0.00
JUAN FRANCISCO PEREZ GALLARDO	20,000.00	0.00	0.00	0.00	20,000.00	0.00	0.00
HERNANDEZ LOPEZ ARTURO	24,883.22	0.00	0.00	0.00	24,883.22	0.00	0.00
JOSE ANTONIO GUZMAN ZUÑIGA	36,000.00	0.00	0.00	0.00	36,000.00	0.00	0.00
JUAN VAZQUEZ TEODORO	6,000.00	0.00	0.00	0.00	6,000.00	0.00	0.00
PATRICIA DELGADO CARRILLO	6,992.00	0.00	0.00	0.00	6,992.00	0.00	0.00
ESPINOZA TORRES CANDELARIO	3,000.00	0.00	0.00	0.00	3,000.00	0.00	0.00
MA. DEL ROSARIO SOTO RODRIGUEZ	30,000.00	0.00	15,000.00	3,771.53	41,228.47	0.00	0.00
POLANCO LARIOS JESUS CANDELARIO	15,000.00	0.00	0.00	0.00	15,000.00	0.00	0.00
CHRISTIAN JOEL MUÑIZ DELGADO	4,707.16	0.00	0.00	0.00	4,707.16	0.00	0.00
PIZANO ANGUIANO J GUADALUPE	0.02	0.00	0.00	0.00	0.02	0.00	0.00
ARTURO SERAFIN HERNANDEZ SANTANA	30,000.00	0.00	0.00	0.00	30,000.00	0.00	0.00
DORA BELINDA BENAVIDES RAMOS	0.00	0.00	20,000.00	0.00	20,000.00	0.00	0.00
JOSE GUADALUPE BENAVIDES FLORIAN	7,166.00	0.00	0.00	0.00	7,166.00	0.00	0.00
RAUL DECENA CALVARIO	10,000.00	0.00	0.00	0.00	10,000.00	0.00	0.00
CARLOS ALBERTO GUTIERREZ ZEPEDA	0.00	3,572.97	0.00	0.00	0.00	3,572.97	3,572.97
FLORA MIREYA UREÑA JARA	52,896.29	0.00	0.00	0.00	52,896.29	0.00	0.00
BEATRIZ ADRIANA RAMIREZ PADILLA	2,816.68	0.00	0.00	0.00	2,816.68	0.00	0.00
ARTURO RANGEL RUJIZ	2,000.00	0.00	0.00	0.00	2,000.00	0.00	0.00




MUNICIPIO DE COQUIMATLAN, COL.
Sistema Integral de Contabilidad Gubernamental
ANALISIS DE SALDOS CONTABLES
DEL 1 DE JUNIO AL 30 DE JUNIO DE 2023

Descripción	Saldo Anterior		Movimientos		Saldo Actual		Haber
	Debe	Haber	Debe	Haber	Debe	Haber	
KARINA MARISOL HEREDIA GUZMAN	4,731.72	0.00	0.00	0.00	4,731.72	0.00	
ROBERTO CARLOS EPINOZA MORFIN	6,000.00	0.00	0.00	0.00	6,000.00	0.00	
LUIS NOE DENIZ ROSALES	600.00	0.00	0.00	0.00	600.00	0.00	
JESUS MOJICA LOPEZ	57,500.00	0.00	0.00	0.00	57,500.00	0.00	
VIRGINIA MEZA NAVA	6,000.00	0.00	0.00	0.00	6,000.00	0.00	
GIOVANNI ALEJANDRO ESTRADA ISLAS	25,000.00	0.00	0.00	0.00	25,000.00	0.00	
MACIAS JORGE ALEJANDRO	8,500.00	0.00	0.00	0.00	8,500.00	0.00	
JUAN HERIBERTO DELGADO LARIOS	0.00	476.59	0.00	0.00	0.00	476.59	
JOSE IGNACIO DIAZ CHAVIRA	0.00	71.34	0.00	0.00	0.00	71.34	
JACOBO FRANCISCO GERARDO	500.00	0.00	0.00	0.00	500.00	0.00	
JORGE ARMANDO MORAN PINTO	17,000.00	0.00	10,000.00	0.00	27,000.00	0.00	
JUANA COBIAN RUELAS	20,000.00	0.00	0.00	0.00	20,000.00	0.00	
CUENTAS POR COBRAR DE POLICIAS	294,634.42	0.00	30,000.00	18,799.95	305,834.47	0.00	
JUAN ARIAS CERVANTES	7,282.71	0.00	0.00	0.00	7,282.71	0.00	
ANGEL PIZANO HERNANDEZ	6,500.00	0.00	0.00	0.00	6,500.00	0.00	
JULIO CESAR ALCARAZ RIVERA	1,328.56	0.00	0.00	0.00	1,328.56	0.00	
RAYAS RAMOS LUCIANO HUMBERTO	199.98	0.00	0.00	0.00	199.98	0.00	
MOLINA SALAZAR ESMERALDA	10,000.00	0.00	0.00	0.00	10,000.00	0.00	
RAMON SERRATOS ANDRADE	5,502.33	0.00	0.00	0.00	5,502.33	0.00	
JOSE GUZMAN FUERTE	8,295.98	0.00	0.00	0.00	8,295.98	0.00	
JOSE MANUEL GUZMAN CARRASCO	4,601.41	0.00	0.00	0.00	4,601.41	0.00	
LEONEL MENDOZA LEON	3,250.00	0.00	0.00	0.00	3,250.00	0.00	
FRANCISCO MIGUEL MILANES JUAREZ	2,000.00	0.00	0.00	0.00	2,000.00	0.00	
CORTES RIVERA GUMARO	2,500.00	0.00	0.00	0.00	2,500.00	0.00	
ANGEL PIZANO HERNANDEZ	0.01	0.00	0.00	0.00	0.01	0.00	
CELIA SHIRLEY FRANCO PIZANO	3,000.01	0.00	0.00	0.00	3,000.01	0.00	
JUAN JESUS LOPEZ AGUILAR	5,285.32	0.00	0.00	0.00	5,285.32	0.00	
MARTIN GALLARDO CRISTOBAL	1,250.00	0.00	0.00	0.00	1,250.00	0.00	
EFREN RUELAS BARAJAS	600.00	0.00	0.00	0.00	600.00	0.00	




MUNICIPIO DE COQUIMATLAN, COL.
Sistema Integral de Contabilidad Gubernamental
ANALISIS DE SALDOS CONTABLES
DEL 1 DE JUNIO AL 30 DE JUNIO DE 2023

Descripción	Saldo Anterior		Movimientos		Saldo Actual	
	Debe	Haber	Debe	Haber	Debe	Haber
SALOMON CAMPOS COBARRUBIAS	1,000.00	0.00	0.00	0.00	1,000.00	0.00
CESAR FIGUEROA CABRERA	13,212.32	0.00	0.00	1,500.00	11,712.32	0.00
JESUS SANTILLAN CHAVIRA	5,100.00	0.00	0.00	0.00	5,100.00	0.00
SILVA BARAJAS BENJAMIN	6,000.00	0.00	0.00	0.00	6,000.00	0.00
MARINA SUAREZ CORTES	5,000.00	0.00	0.00	0.00	5,000.00	0.00
JORGE FABIAN DE LA MORA TORRES	5,000.00	0.00	0.00	0.00	5,000.00	0.00
JANET GUADALUPE RODRIGUEZ PADILLA	5,000.00	0.00	0.00	0.00	5,000.00	0.00
SANTANA YAÑEZ WILLIAM GIOVANNI	13,101.83	0.00	0.00	0.00	13,101.83	0.00
GUTIERREZ LOPEZ PEDRO CESAR	0.00	0.60	0.00	0.00	0.00	0.60
MARCO ANTONIO PADILLA AVILA	5,966.20	0.00	0.00	0.00	5,966.20	0.00
RIVERA OLMOS JESUS	5,000.00	0.00	0.00	0.00	5,000.00	0.00
EVELIA HERNANDEZ RUIZ	10,000.00	0.00	0.00	0.00	10,000.00	0.00
MILANES JUAREZ HECTOR	1,000.00	0.00	0.00	0.00	1,000.00	0.00
GARCIA VARGAS DANIEL	1,000.00	0.00	0.00	0.00	1,000.00	0.00
CLAUDIA JANET ISLAS RESENDIZ	9,750.00	0.00	0.00	0.00	9,750.00	0.00
EFRAIN ESPINOZA MENDOZA	54.00	0.00	0.00	0.00	54.00	0.00
GUTIERREZ ISORDIA GUILLERMO	1,400.00	0.00	0.00	0.00	1,400.00	0.00
FERNANDO VILLAVICENCIO LUGO	5,000.00	0.00	0.00	0.00	5,000.00	0.00
JOSE MERCADO PLASCENCIA	0.00	0.36	0.00	0.00	0.00	0.36
GUSTAVO AVALOS ALTAMIRANO	35,000.00	0.00	0.00	0.00	35,000.00	0.00
ALAN FERNANDO CUEVA VEJAR	3,815.16	0.00	0.00	0.00	3,815.16	0.00
MIGUEL ANGEL VAZQUEZ QUEVEDO	500.00	0.00	0.00	0.00	500.00	0.00
DAVID TRINIDAD SAHAGUN SARMIENTA	2,336.09	0.00	0.00	0.00	2,336.09	0.00
FRANCISCO JAVIER BRIZUELA MIRANDA	322.40	0.00	0.00	0.00	322.40	0.00
PEDRO BRIZUELA MIRANDA	1,578.03	0.00	0.00	0.00	1,578.03	0.00
HUMBERTO GUERRERO MORALES	630.16	0.00	0.00	0.00	630.16	0.00




MUNICIPIO DE COQUIMATLAN, COL.
Sistema Integral de Contabilidad Gubernamental
ANALISIS DE SALDOS CONTABLES
DEL 1 DE JUNIO AL 30 DE JUNIO DE 2023

Descripción	Saldo Anterior		Movimientos		Saldo Actual	
	Debe	Haber	Debe	Haber	Debe	Haber
JOSE ROSARIO GALARZA FLORES	7,999.95	0.00	0.00	7,999.95	0.00	0.00
RIVERA FARIAS ABEL	10,800.00	0.00	0.00	1,200.00	9,600.00	0.00
RUIZ GEORGE LUIS ENRIQUE	15,000.00	0.00	0.00	0.00	15,000.00	0.00
DIEGO ARMANDO CORTES COVARRUBIAS	2,000.00	0.00	0.00	1,000.00	1,000.00	0.00
JOSE FLORENCIO ALVAREZ MANCILLA	297.79	0.00	0.00	0.00	297.79	0.00
JESUS OROZCO MORENO	15,000.00	0.00	0.00	2,000.00	13,000.00	0.00
MIREYA CALVARIO MONTAÑO	3,500.00	0.00	0.00	500.00	3,000.00	0.00
AVALOS ALTAMIRANO J JESUS	17,222.20	0.00	0.00	0.00	17,222.20	0.00
AGUILAR REGLA CARLOS ALEJANDRO	0.00	147.06	0.00	0.00	0.00	147.06
SANTILLAN CHAVIRA ANTONIO	3,250.00	0.00	0.00	500.00	2,750.00	0.00
CYNTHIA ELPIDIA BARRAGAN RODRIGUEZ	2,000.00	0.00	10,000.00	1,000.00	11,000.00	0.00
RUBEN EMMANUEL RAMOS HERNANDEZ	2,000.00	0.00	10,000.00	1,000.00	11,000.00	0.00
LUIS HUMBERTO SANDOVAL LOPEZ	8,750.00	0.00	0.00	500.00	8,250.00	0.00
LEONEL LARIOS ALVAREZ	3,000.00	0.00	0.00	0.00	3,000.00	0.00
FERNANDO DAVID LANDERO GUTIERREZ	3,100.00	0.00	0.00	600.00	2,500.00	0.00
ANTONIO DELGADO RAMIREZ	2,500.00	0.00	0.00	1,000.00	1,500.00	0.00
FLORES COBIAN LILIA FABIOLA	0.00	0.00	10,000.00	0.00	10,000.00	0.00
CUENTAS POR COBRAR DE DELEGACION	216,400.98	0.00	0.00	0.00	216,400.98	0.00
J. ROSARIO GALARZA RAMIREZ	499.97	0.00	0.00	0.00	499.97	0.00
ALFREDO OROZCO HERNANDEZ	932.61	0.00	0.00	0.00	932.61	0.00
MARIA PLONEDA OROZCO	183,025.17	0.00	0.00	0.00	183,025.17	0.00
JOSE VICTOR MORAN LOPEZ	10,000.00	0.00	0.00	0.00	10,000.00	0.00
PEDRO SALOME GALARZA FLORES	15,866.28	0.00	0.00	0.00	15,866.28	0.00
ALFREDO OROZCO HERNANDEZ	6,076.95	0.00	0.00	0.00	6,076.95	0.00
CUENTAS POR COBRAR REINSTALADOS	1,000.00	0.00	0.00	0.00	1,000.00	0.00
PEDRO GALARZA FLOREZ	1,000.00	0.00	0.00	0.00	1,000.00	0.00
CUENTAS POR COBRAR EMPLEADOS DEL DIF	41,635.18	0.00	0.00	0.00	41,635.18	0.00




MUNICIPIO DE COQUIMATLAN, COL.
Sistema Integral de Contabilidad Gubernamental
ANALISIS DE SALDOS CONTABLES
DEL 1 DE JUNIO AL 30 DE JUNIO DE 2023

Descripción	Saldo Anterior		Movimientos		Saldo Actual	
	Debe	Haber	Debe	Haber	Debe	Haber
CABELLOS						
MARIA NEGRETE GAITAN	25,000.00	0.00	0.00	0.00	25,000.00	0.00
ORTEGA VILLASEÑOR JOSE LUCAS	23,598.87	0.00	0.00	0.00	23,598.87	0.00
PEDRO FABIAN CASTILLO VALDEZ	31,302.42	0.00	0.00	0.00	31,302.42	0.00
ALEJANDRO CEBALLOS QUIROZ	33.12	0.00	0.00	0.00	33.12	0.00
ROBERTO ESPINOZA MORFIN	15,808.00	0.00	0.00	0.00	15,808.00	0.00
MENDEZ GONZALEZ OCTAVIO	2,000.00	0.00	0.00	0.00	2,000.00	0.00
FLORA MIREYA UREÑA JARA	0.00	0.20	0.00	0.00	0.00	0.20
OCTAVIO MENDEZ GONZALEZ	0.00	14,052.00	0.00	0.00	0.00	14,052.00
KARINA MARISOL HEREDIA GUZMAN	48,364.50	0.00	0.00	0.00	48,364.50	0.00
RAMIRO TOSCANO SANCHEZ	6,387.00	0.00	0.00	0.00	6,387.00	0.00
PEDRO SALOME GALARZA FLORES	825.00	0.00	0.00	0.00	825.00	0.00
CORTES POLANCO ERNESTO	3,103.00	0.00	0.00	0.00	3,103.00	0.00
MACIAS JORGE ALEJANDRO	8,300.00	0.00	0.00	0.00	8,300.00	0.00
HECTOR MARTINEZ BENITEZ	7,848.00	0.00	0.00	0.00	7,848.00	0.00
LINO CASTELLANOS ORLANDO	93,913.52	0.00	0.00	0.00	93,913.52	0.00
JESUS LOPEZ GARCIA	11,301.85	0.00	0.00	0.00	11,301.85	0.00
JOSE IGNACIO GONZALEZ CARRILLO	500.00	0.00	0.00	0.00	500.00	0.00
PIZANO PEREZ MAYRA CITLALI	77,052.52	0.00	0.00	0.00	77,052.52	0.00
EUGENIA MARGARITA JIMENEZ COBIAN	2,057.90	0.00	0.00	0.00	2,057.90	0.00
ESTEBAN AVALOS VAZQUEZ	3,500.00	0.00	0.00	0.00	3,500.00	0.00
J INES ROSALES QUINTERO	1,000.00	0.00	0.00	0.00	1,000.00	0.00
FERNANDO RAUL ARIAS DUEÑAS	560.00	0.00	0.00	0.00	560.00	0.00
JOSE GUADALUPE BENAVIDES FLORIAN	1,958.00	0.00	0.00	0.00	1,958.00	0.00
OTROS DEUDORES DIVERSOS	173,155.57	0.00	0.00	0.00	173,155.57	0.00
AVILA CAPRISTO GILBERTO	4,196.92	0.00	0.00	0.00	4,196.92	0.00
HERNANDEZ BARREDA J. CRUZ	4,196.92	0.00	0.00	0.00	4,196.92	0.00
HERNANDEZ BARREDA J. FRANCISCO	8,393.89	0.00	0.00	0.00	8,393.89	0.00
MARTINEZ ORTEGA NORMA LORENA	5,241.47	0.00	0.00	0.00	5,241.47	0.00
CASTILLO MENDEZ ELIAS	8,215.72	0.00	0.00	0.00	8,215.72	0.00




MUNICIPIO DE COQUIMATLAN, COL.
Sistema Integral de Contabilidad Gubernamental
ANALISIS DE SALDOS CONTABLES
DEL 1 DE JUNIO AL 30 DE JUNIO DE 2023

Descripción	Saldo Anterior		Movimientos		Saldo Actual	
	Debe	Haber	Debe	Haber	Debe	Haber
ALBERTO						
PADILLA SANDOVAL PEDRO	7,499.48	0.00	0.00	0.00	7,499.48	0.00
BRIZUELA MIRANDA FRANCISCO	2,855.58	0.00	0.00	0.00	2,855.58	0.00
SALVADOR CEJA CHAVIRA	8,999.77	0.00	0.00	0.00	8,999.77	0.00
RENE TEJADA DENIZ	2,499.79	0.00	0.00	0.00	2,499.79	0.00
MA ELVA MEZA NAVA	3,000.00	0.00	0.00	0.00	3,000.00	0.00
LUCIANO RAYAS RAMOS	2,800.00	0.00	0.00	0.00	2,800.00	0.00
VICTOR SAUCEDO NUÑEZ	1,500.00	0.00	0.00	0.00	1,500.00	0.00
ERNESTINA RAMOS CASTILLO	1,799.87	0.00	0.00	0.00	1,799.87	0.00
MARIA LOPEZ MORENO	1,799.86	0.00	0.00	0.00	1,799.86	0.00
BELINDA HERNANDEZ CHINA	2,949.01	0.00	0.00	0.00	2,949.01	0.00
BERTHA VALENCIA MORALES	2,000.00	0.00	0.00	0.00	2,000.00	0.00
JOSE LUIS CARDENAS DE LA TORRE	10,000.00	0.00	0.00	0.00	10,000.00	0.00
YOLANDA AGUILAR BEAS	3,000.00	0.00	0.00	0.00	3,000.00	0.00
DIOCELINA AGUIRRE HERNANDEZ	1,000.00	0.00	0.00	0.00	1,000.00	0.00
FRANCISCO CORDOBA PEDRAZA	2,000.00	0.00	0.00	0.00	2,000.00	0.00
MA IRMA LETICIA MUÑIZ	2,508.31	0.00	0.00	0.00	2,508.31	0.00
MA DEL REFUGIO AVALOS LOPEZ	1,500.00	0.00	0.00	0.00	1,500.00	0.00
JOSE MANUEL DIAZ DIAZ	500.00	0.00	0.00	0.00	500.00	0.00
SILVIA MARTINEZ MILANEZ	2,000.00	0.00	0.00	0.00	2,000.00	0.00
FRANCISCO TOSCANO ROJO	3,000.00	0.00	0.00	0.00	3,000.00	0.00
MATILDE ALEJANDREZ LOPEZ	1,600.00	0.00	0.00	0.00	1,600.00	0.00
JESUS MENDOZA RUIZ	1,000.00	0.00	0.00	0.00	1,000.00	0.00
SIMON RODRIGUEZ SANDOVAL	4,500.00	0.00	0.00	0.00	4,500.00	0.00
MARGARITA CRUZ CAZARES	600.00	0.00	0.00	0.00	600.00	0.00
VENTURINO MACIAS MENDOZA	2,000.00	0.00	0.00	0.00	2,000.00	0.00
MODESTA MARTINEZ RODRIGUEZ	2,000.00	0.00	0.00	0.00	2,000.00	0.00
GUILLERMINA ALCARAZ ROBLES	1,000.00	0.00	0.00	0.00	1,000.00	0.00
MARIA DE LOS ANGELES SOTO	1,500.00	0.00	0.00	0.00	1,500.00	0.00
SANDRA ROMERO MANCILLA	1,500.00	0.00	0.00	0.00	1,500.00	0.00
MARISOL VENTURA CHAVEZ	1,500.00	0.00	0.00	0.00	1,500.00	0.00
NARCISO LEON RUIZ	2,000.00	0.00	0.00	0.00	2,000.00	0.00
ISABEL JUAREZ PATILA	3,000.00	0.00	0.00	0.00	3,000.00	0.00
JUAN SOLIS GALINDO	1,249.97	0.00	0.00	0.00	1,249.97	0.00
OSCAR GARCIA SILVA	5,000.00	0.00	0.00	0.00	5,000.00	0.00
JESUS FERNANDO HEREDIA	3,250.01	0.00	0.00	0.00	3,250.01	0.00




MUNICIPIO DE COQUIMATLAN, COL.
 Sistema Integral de Contabilidad Gubernamental
ANALISIS DE SALDOS CONTABLES
DEL 1 DE JUNIO AL 30 DE JUNIO DE 2023

Descripción	Saldo Anterior		Movimientos		Saldo Actual	
	Debe	Haber	Debe	Haber	Debe	Haber
J JESUS SOSA LARIOS	3,750.00	0.00	0.00	0.00	3,750.00	0.00
MA DOLORES RUIZ PEREZ	3,749.00	0.00	0.00	0.00	3,749.00	0.00
MA DE LOURDES POLANCO GONZALEZ	4,000.00	0.00	0.00	0.00	4,000.00	0.00
PEDRO CARDENAS CERVANTES	2,500.00	0.00	0.00	0.00	2,500.00	0.00
ISAIAS PRADO SILVA	4,000.00	0.00	0.00	0.00	4,000.00	0.00
MA MAGDALENA MOPRENO	2,500.00	0.00	0.00	0.00	2,500.00	0.00
FIDELINA LEMUS GONZALEZ	5,000.00	0.00	0.00	0.00	5,000.00	0.00
MA DEL REFUGIO VILLASEÑOR	4,500.00	0.00	0.00	0.00	4,500.00	0.00
LEONARDO GONZAGA BALTAZAR	3,000.00	0.00	0.00	0.00	3,000.00	0.00
GABRIEL MAGAÑA	10,000.00	0.00	0.00	0.00	10,000.00	0.00
ELIZABETH JACOBO PEREZ	5,000.00	0.00	0.00	0.00	5,000.00	0.00
INGRESOS POR RECUPERAR A CORTO PLAZO	1,000,000.00	0.00	0.00	0.00	1,000,000.00	0.00
INGRESOS DEVENGADOS POR PARTICIPACIONES Y APORTACIONES FEDERALES	1,000,000.00	0.00	0.00	0.00	1,000,000.00	0.00
CONVENIOS	1,000,000.00	0.00	0.00	0.00	1,000,000.00	0.00
APOYOS EXTRAORDINARIOS	1,000,000.00	0.00	0.00	0.00	1,000,000.00	0.00
APOYOS EXTRAORDINARIOS DE GOBIERNO DEL ESTADO	1,000,000.00	0.00	0.00	0.00	1,000,000.00	0.00
DEUDORES POR ANTICIPOS DE TESORERIA A CORTO PLAZO	0.00	2,384.63	39,053.90	39,053.90	0.00	2,384.63
DEUDORES POR FONDOS REVOLVENTES	0.00	2,384.63	39,053.90	39,053.90	0.00	2,384.63
PRESIDENCIA MUNICIPAL	0.00	10,892.93	0.00	0.00	0.00	10,892.93
PRECIADO BEAS ENRIQUE	0.00	6.00	0.00	0.00	0.00	6.00
SALVADOR FUENTES PEDROZA	710.00	0.00	0.00	0.00	710.00	0.00
PIZANO PEREZ MAYRA CITLALI	0.00	10,357.34	0.00	0.00	0.00	10,357.34
EUGENIA MARGARITA JIMENEZ COBIAN	0.00	109.59	0.00	0.00	0.00	109.59
JOSE GUADALUPE BENAVIDES FLORIAN	0.00	1,130.00	0.00	0.00	0.00	1,130.00
OFICIALÍA MAYOR	669.72	0.00	39,053.90	39,053.90	669.72	0.00
SERGIO HERNANDEZ TORRES	26.21	0.00	0.00	0.00	26.21	0.00
MONICA LIZETTE GUTIERREZ MENDOZA	6,277.41	0.00	0.00	0.00	6,277.41	0.00
PEDRO SALOME GALARZA FLORES	0.00	10,000.00	0.00	0.00	0.00	10,000.00




MUNICIPIO DE COQUIMATLAN, COL.
Sistema Integral de Contabilidad Gubernamental
ANALISIS DE SALDOS CONTABLES
DEL 1 DE JUNIO AL 30 DE JUNIO DE 2023

Descripción	Saldo Anterior		Movimientos		Saldo Actual	
	Debe	Haber	Debe	Haber	Debe	Haber
VERONICA CALVARIO MONTAÑO	4,990.00	0.00	0.00	0.00	4,990.00	0.00
ENRIQUE ALEJANDRO PRECIADO URISTA	500.00	0.00	0.00	0.00	500.00	0.00
ARTURO SERAFIN HERNANDEZ SANTANA	500.00	0.00	0.00	0.00	500.00	0.00
FRANCISCO ANDRADE SANCHEZ	0.00	5,389.24	0.00	0.00	0.00	5,389.24
JOSE MANUEL SANCHEZ VAZQUEZ	0.00	0.46	0.00	0.00	0.00	0.46
DÍAZ DECENA AARON SINAI	1,451.70	0.00	39,053.90	39,053.90	1,451.70	0.00
LEONOR ALCARAZ MANZO	2,314.10	0.00	0.00	0.00	2,314.10	0.00
TESORERIA MUNICIPAL	12,659.75	0.00	0.00	0.00	12,659.75	0.00
DELGADO RAMIREZ JACQUELINE	0.00	0.10	0.00	0.00	0.00	0.10
FLORA MIREYA UREÑA JARA	3,000.00	0.00	0.00	0.00	3,000.00	0.00
JESUS LOPEZ GARCIA	5,000.00	0.00	0.00	0.00	5,000.00	0.00
ENRIQUE FIGUEROA FAJARDO	0.00	0.15	0.00	0.00	0.00	0.15
ESTEBAN AVALOS VAZQUEZ	4,660.00	0.00	0.00	0.00	4,660.00	0.00
DEPENDENCIAS SERVICIOS PÚBLICOS	110.35	0.00	0.00	0.00	110.35	0.00
ROGELIO RAMIREZ ARIAS	110.35	0.00	0.00	0.00	110.35	0.00
DEPENDENCIAS OBRAS PÚBLICAS Y/O DESARROLLO URBANO	0.00	4,931.52	0.00	0.00	0.00	4,931.52
SERGIO ALEJANDRO POLANCO CABELLOS	0.00	4,931.52	0.00	0.00	0.00	4,931.52
PRESTAMOS OTORGADOS A CORTO PLAZO	17,918,849.74	0.00	0.00	164,100.00	17,754,749.74	0.00
PRÉSTAMOS AL SECTOR PÚBLICO	17,918,849.74	0.00	0.00	164,100.00	17,754,749.74	0.00
PRÉSTAMOS PARA ENTIDADES DE LA ADMINISTRACIÓN PARAMUNICIPAL	17,918,849.74	0.00	0.00	164,100.00	17,754,749.74	0.00
COMISION DE AGUA POTABLE SAT	17,851,496.74	0.00	0.00	164,100.00	17,687,396.74	0.00
	67,353.00	0.00	0.00	0.00	67,353.00	0.00
DERECHOS A RECIBIR BIENES O SERVICIOS	3,211,533.08	0.00	1,213,996.46	1,993,299.45	2,432,230.09	0.00
ANTICIPO A PROVEEDORES POR	1,890,527.96	0.00	0.00	0.00	1,890,527.96	0.00




MUNICIPIO DE COQUIMATLAN, COL.
 Sistema Integral de Contabilidad Gubernamental
ANALISIS DE SALDOS CONTABLES
DEL 1 DE JUNIO AL 30 DE JUNIO DE 2023

Descripción	Saldo Anterior		Movimientos		Saldo Actual	
	Debe	Haber	Debe	Haber	Debe	Haber
ADQUISICIÓN DE BIENES Y PRESTACIÓN DE SERVICIOS A CORTO PLAZO	1,679,753.49	0.00	0.00	0.00	1,679,753.49	0.00
ANTICIPO A PROVEEDORES POR ADQUISICIÓN DE BIENES DE CONSUMO						
OMETEOTL LEON URIBE CASTILLO	150,000.00	0.00	0.00	0.00	150,000.00	0.00
DJF MUNICIPAL COQUIMATLAN	309,759.56	0.00	0.00	0.00	309,759.56	0.00
SIRIA SARAI ESPINOSA OSEGUERA	278,920.13	0.00	0.00	0.00	278,920.13	0.00
RAFAEL MENDOZA GODINEZ	16,000.00	0.00	0.00	0.00	16,000.00	0.00
PLASENCIA ACUEDUCTO SA DE CV	6,370.00	0.00	0.00	0.00	6,370.00	0.00
FLORENCIO MENDEZ GUTIERREZ	5,000.00	0.00	0.00	0.00	5,000.00	0.00
MA. CARMEN RAMIREZ BARRERA	35,825.00	0.00	0.00	0.00	35,825.00	0.00
NETZAHUALCOYOTL AMEZCUA RENTERIA	24,000.00	0.00	0.00	0.00	24,000.00	0.00
JAVIER GONZALEZ CHAVEZ	47,425.30	0.00	0.00	0.00	47,425.30	0.00
CARLOS MUÑOZ DEL RIO	38,999.86	0.00	0.00	0.00	38,999.86	0.00
PEDRO MICHEL COBIAN	16,109.00	0.00	0.00	0.00	16,109.00	0.00
PLAYERAS Y CAMISAS DE COLIMA S. DE R.L. DE C.V.	162,946.72	0.00	0.00	0.00	162,946.72	0.00
FLORENCIO LARIOS GAYTAN S.A DE C.V.	10,000.00	0.00	0.00	0.00	10,000.00	0.00
BOGAR GERZAIN VALDOVINOS GIL	0.00	0.20	0.00	0.00	0.00	0.20
ERNESTO RAMOS LOPEZ	2,250.00	0.00	0.00	0.00	2,250.00	0.00
FERNANDO ORTIZ PEREZ	6,090.00	0.00	0.00	0.00	6,090.00	0.00
STAR PUBLICIDAD E IMPRESION, S.A. DE C.V.	24,630.28	0.00	0.00	0.00	24,630.28	0.00
JUAN GABRIEL NUÑEZ BAUTISTA	67,312.00	0.00	0.00	0.00	67,312.00	0.00
JOSE TORRES GARCIA	0.00	18,532.16	0.00	0.00	0.00	18,532.16
MACIAS JORGE ALEJANDRO	4,000.00	0.00	0.00	0.00	4,000.00	0.00
JORGE MANUEL PADILLA CONTRERAS	228,072.00	0.00	0.00	0.00	228,072.00	0.00
YOLANDA JIMENEZ VIDRIO	30,000.00	0.00	0.00	0.00	30,000.00	0.00
LUIS FRANCISCO LOPEZ MONTAÑO	10,000.00	0.00	0.00	0.00	10,000.00	0.00
CRISTINA GUERRERO GALLEGOS	1,276.00	0.00	0.00	0.00	1,276.00	0.00




MUNICIPIO DE COQUIMATLAN, COL.
Sistema Integral de Contabilidad Gubernamental
ANALISIS DE SALDOS CONTABLES
DEL 1 DE JUNIO AL 30 DE JUNIO DE 2023

Descripción	Saldo Anterior		Movimientos		Saldo Actual	
	Debe	Haber	Debe	Haber	Debe	Haber
J. JESUS GONZALEZ HERNANDEZ	14,500.00	0.00	0.00	0.00	14,500.00	0.00
EDGAR OCTAVIO GONZALEZ MEDINA	208,800.00	0.00	0.00	0.00	208,800.00	0.00
ANTICIPO A PROVEEDORES POR PRESTACION DE SERVICIOS	210,774.47	0.00	0.00	0.00	210,774.47	0.00
ENRIQUE ALEJANDRO PRECIADO URISTA	86,428.47	0.00	0.00	0.00	86,428.47	0.00
GUILLERMO NAVARRO OCHOA	30,000.00	0.00	0.00	0.00	30,000.00	0.00
MENESES FLORES FELIPE	30,000.00	0.00	0.00	0.00	30,000.00	0.00
LUIS ALFONSO MACIAS ZEPEDA	10,000.00	0.00	0.00	0.00	10,000.00	0.00
CORPORATIVO ELECTRICO TAPATIO	54,346.00	0.00	0.00	0.00	54,346.00	0.00
ANTICIPO A CONTRATISTAS POR OBRAS PÚBLICAS A CORTO PLAZO	1,321,005.12	0.00	1,213,996.46	1,993,299.45	541,702.13	0.00
ANTICIPOS A CONTRATISTAS DE OBRA PÚBLICA POR EJERCICIO FISCAL	404,483.93	0.00	1,213,996.46	1,528,670.83	89,809.56	0.00
ANTICIPOS EJERCICIO FISCAL 2012	404,483.93	0.00	1,213,996.46	1,528,670.83	89,809.56	0.00
ANTICIPO A CONTRATISTAS FAIS	371,564.36	0.00	1,213,996.46	1,528,670.83	56,889.99	0.00
GILDARDO ALVAREZ PULIDO	50,000.00	0.00	0.00	0.00	50,000.00	0.00
CASTILLO TRINIDAD Y ASOCIADOS S.A DE C.V.	0.00	0.01	0.00	0.00	0.00	0.01
FRANCISCO VEGA CARRILLO	6,890.00	0.00	0.00	0.00	6,890.00	0.00
DESARROLLO DE INFRAESTRUCTURA ELECTRICA Y CIVIL FL S.A. DE C.V.	0.00	0.00	704,873.43	704,873.43	0.00	0.00
JOSE ANTONIO CARDENAS SANCHEZ	314,674.37	0.00	0.00	314,674.37	0.00	0.00
MANTENIMIENTO Y COMERCIALIZACION CODIS SA DE CV	0.00	0.00	509,123.03	509,123.03	0.00	0.00
ANTICIPOS A CONTRATISTAS DE OBRA PÚBLICA CON RECURSOS TRANSFERIDOS DE PROGRAMA 3X1 PARA	32,919.57	0.00	0.00	0.00	32,919.57	0.00




MUNICIPIO DE COQUIMATLAN, COL.
Sistema Integral de Contabilidad Gubernamental
ANÁLISIS DE SALDOS CONTABLES
DEL 1 DE JUNIO AL 30 DE JUNIO DE 2023

Descripción	Saldo Anterior		Movimientos		Saldo Actual	
	Debe	Haber	Debe	Haber	Debe	Haber
MIGRANTES						
GILDARDO ALVAREZ PULIDO	13,919.57	0.00	0.00	0.00	13,919.57	0.00
CONSTRUCCION Y MANTENIMIENTO EMACOL S.C.	19,000.00	0.00	0.00	0.00	19,000.00	0.00
SIGPOT	451,892.57	0.00	0.00	0.00	451,892.57	0.00
ANTICIPO A CONTRATISTAS	464,628.62	0.00	0.00	464,628.62	0.00	0.00
INGENIERIA Y ENERGIA EFICIENTE DE MEXICO S. DE R.L. DE C.V.	464,628.62	0.00	0.00	464,628.62	0.00	0.00
ACTIVO NO CIRCULANTE	210,363,882.62	0.00	5,041,627.79	1,213,996.46	214,191,513.95	0.00
BIENES INMUEBLES, INFRAESTRUCTURA Y CONSTRUCCIONES EN PROCESO	191,495,740.77	0.00	4,663,069.95	1,213,996.46	194,944,814.26	0.00
VIVIENDAS	6,624,464.03	0.00	0.00	0.00	6,624,464.03	0.00
VIVIENDAS EN ZONAS MARGINADAS	4,174,464.03	0.00	0.00	0.00	4,174,464.03	0.00
OTRAS VIVIENDAS PARA FINES DEL ENTE PÚBLICO	2,450,000.00	0.00	0.00	0.00	2,450,000.00	0.00
EDIFICIOS NO HABITACIONALES	10,694,900.32	0.00	0.00	0.00	10,694,900.32	0.00
UNIDADES DEPORTIVAS, PARQUES Y JARDINES	10,706,239.72	0.00	0.00	0.00	10,706,239.72	0.00
ESTACIONAMIENTOS Y APARCADEROS	0.00	11,339.40	0.00	0.00	0.00	11,339.40
CONSTRUCCIONES EN PROCESO EN BIENES DE DOMINIO PÚBLICO	153,590,341.99	0.00	4,663,069.95	1,213,996.46	157,039,415.48	0.00
EDIFICACIÓN HABITACIONAL EN PROCESO	10,308,159.69	0.00	0.00	0.00	10,308,159.69	0.00
AMPLIACION DE VIVIENDA	10,308,159.69	0.00	0.00	0.00	10,308,159.69	0.00
EDIFICACIÓN NO HABITACIONAL EN PROCESO	19,264,370.41	0.00	0.00	0.00	19,264,370.41	0.00
UNIDADES DEPORTIVAS, PARQUES Y JARDINES	11,726,012.75	0.00	0.00	0.00	11,726,012.75	0.00
EDIFICIOS PARA RECREACIÓN, ESPECTACULOS Y DE CONVIVENCIA SOCIAL EN ESPACIOS PÚBLICOS	7,538,357.66	0.00	0.00	0.00	7,538,357.66	0.00
CONSTRUCCIÓN DE OBRAS PARA EL ABASTECIMIENTO DE AGUA, PETRÓLEO, GAS, ELECTRICIDAD Y	14,093,243.42	0.00	560,020.98	0.00	14,653,264.40	0.00




MUNICIPIO DE COQUIMATLAN, COL.
Sistema Integral de Contabilidad Gubernamental
ANALISIS DE SALDOS CONTABLES
DEL 1 DE JUNIO AL 30 DE JUNIO DE 2023

Descripción	Saldo Anterior		Movimientos		Saldo Actual	
	Debe	Haber	Debe	Haber	Debe	Haber
TELECOMUNICACIONES EN PROCESO						
CONSTRUCCIÓN DE OBRAS PARA EL ABASTECIMIENTO DE AGUA	14,093,243.42	0.00	560,020.98	0.00	14,653,264.40	0.00
DIVISIÓN DE TERRENOS Y CONSTRUCCIÓN DE OBRAS DE URBANIZACIÓN EN PROCESO	96,747,092.97	0.00	2,472,018.58	509,123.03	98,709,988.52	0.00
CONSTRUCCIÓN DE BARDAS PERIMETRALES PARA LA DIVISIÓN DE TERRENOS	131,652.17	0.00	0.00	0.00	131,652.17	0.00
CONSTRUCCIÓN DE OBRAS DE VIALIDADES	7,848,652.95	0.00	1,585,436.16	509,123.03	8,924,966.08	0.00
CONSTRUCCIÓN DE OBRAS DE DRENAJE Y ALCANTARILLADO	22,431,384.57	0.00	0.00	0.00	22,431,384.57	0.00
CONSTRUCCIÓN DE OBRAS DE BANQUETAS, RAMPAS Y MACHUELOS	2,588,101.14	0.00	0.00	0.00	2,588,101.14	0.00
CONSTRUCCIÓN DE OBRAS DE ALUMBRADO PÚBLICO	16,545,082.45	0.00	886,582.42	0.00	17,431,664.87	0.00
CONSTRUCCIÓN DE OBRAS DE PASOS PEATONALES, PUENTES Y SIMILARES	2,582,683.86	0.00	0.00	0.00	2,582,683.86	0.00
CONSTRUCCIÓN DE OTRAS OBRAS DE URBANIZACIÓN	44,619,535.83	0.00	0.00	0.00	44,619,535.83	0.00
CONSTRUCCIÓN DE VÍAS DE COMUNICACIÓN EN PROCESO	803,649.24	0.00	0.00	0.00	803,649.24	0.00
CONSTRUCCIÓN DE CAMINOS RURALES	803,649.24	0.00	0.00	0.00	803,649.24	0.00
OTRAS CONSTRUCCIONES DE INGENIERÍA CIVIL U OBRA PESADA EN PROCESO	7,410,135.56	0.00	0.00	0.00	7,410,135.56	0.00
OTRAS CONSTRUCCIONES EN PROCESO	7,410,135.56	0.00	0.00	0.00	7,410,135.56	0.00
INSTALACIONES Y EQUIPAMIENTO EN CONSTRUCCIONES EN PROCESO	3,875,005.32	0.00	0.00	0.00	3,875,005.32	0.00
VIVIENDAS EN ZONAS MARGINADAS	349,999.84	0.00	0.00	0.00	349,999.84	0.00
CONSTRUCCIÓN DE OBRAS DE VIALIDADES	596,993.48	0.00	0.00	0.00	596,993.48	0.00




MUNICIPIO DE COQUIMATLAN, COL.
Sistema Integral de Contabilidad Gubernamental
ANÁLISIS DE SALDOS CONTABLES
DEL 1 DE JUNIO AL 30 DE JUNIO DE 2023

Descripción	Saldo Anterior		Movimientos		Saldo Actual	
	Debe	Haber	Debe	Haber	Debe	Haber
CONSTRUCCIÓN DE OBRAS DE DRENAJE Y ALCANTARILLADO	1,009,683.46	0.00	0.00	0.00	1,009,683.46	0.00
CONSTRUCCIÓN DE OBRAS DE ALUMBRADO PÚBLICO	1,918,328.54	0.00	0.00	0.00	1,918,328.54	0.00
TRABAJOS DE ACABADOS EN EDIFICACIONES Y OTROS TRABAJOS ESPECIALIZADOS EN PROCESO	1,088,685.38	0.00	1,631,030.39	704,873.43	2,014,842.34	0.00
UNIDADES DEPORTIVAS, PARQUES Y JARDINES	0.00	0.00	1,631,030.39	704,873.43	926,156.96	0.00
CONSTRUCCIÓN DE OTRAS OBRAS DE URBANIZACIÓN	1,088,685.38	0.00	0.00	0.00	1,088,685.38	0.00
CONSTRUCCIONES EN PROCESO EN BIENES PROPIOS	20,586,034.43	0.00	0.00	0.00	20,586,034.43	0.00
DIVISIÓN DE TERRENOS Y CONSTRUCCIÓN DE OBRAS DE URBANIZACIÓN EN PROCESO	1,793,176.51	0.00	0.00	0.00	1,793,176.51	0.00
CONSTRUCCIÓN DE OBRAS DE VIALIDADES	1,344,691.21	0.00	0.00	0.00	1,344,691.21	0.00
CONSTRUCCIÓN DE OBRAS DE ALUMBRADO PÚBLICO	102,416.12	0.00	0.00	0.00	102,416.12	0.00
CONSTRUCCIÓN DE OTRAS OBRAS DE URBANIZACIÓN	346,069.18	0.00	0.00	0.00	346,069.18	0.00
OTRAS CONSTRUCCIONES DE INGENIERÍA CIVIL U OBRA PESADA EN PROCESO	4,894,008.45	0.00	0.00	0.00	4,894,008.45	0.00
OTRAS CONSTRUCCIONES EN PROCESO	4,894,008.45	0.00	0.00	0.00	4,894,008.45	0.00
INSTALACIONES Y EQUIPAMIENTO EN CONSTRUCCIONES EN PROCESO	357,567.56	0.00	0.00	0.00	357,567.56	0.00
EDIFICIOS PARA OFICINAS ADMINISTRATIVAS Y DE SERVICIOS AL PÚBLICO	200,395.00	0.00	0.00	0.00	200,395.00	0.00
OTRAS CONSTRUCCIONES EN PROCESO	157,172.56	0.00	0.00	0.00	157,172.56	0.00
TRABAJOS DE ACABADOS EN EDIFICACIONES Y OTROS TRABAJOS ESPECIALIZADOS EN PROCESO	13,541,281.91	0.00	0.00	0.00	13,541,281.91	0.00
CONSTRUCCIÓN DE OTRAS	13,541,281.91	0.00	0.00	0.00	13,541,281.91	0.00




MUNICIPIO DE COQUIMATLAN, COL.
 Sistema Integral de Contabilidad Gubernamental
ANALISIS DE SALDOS CONTABLES
 DEL 1 DE JUNIO AL 30 DE JUNIO DE 2023

Descripción	Saldo Anterior		Movimientos		Saldo Actual	
	Debe	Haber	Debe	Haber	Debe	Haber
OBRAS DE URBANIZACIÓN						
BIENES MUEBLES	18,168,886.97	0.00	0.00	0.00	18,168,886.97	0.00
MOBILIARIO Y EQUIPO DE ADMINISTRACIÓN	15,832,489.51	0.00	0.00	0.00	15,832,489.51	0.00
MUEBLES DE OFICINA Y ESTANTERÍA	39,510.01	0.00	0.00	0.00	39,510.01	0.00
EQUIPO DE CÓMPUTO Y DE TECNOLOGÍAS DE LA INFORMACIÓN	77,608.64	0.00	0.00	0.00	77,608.64	0.00
OTROS MOBILIARIOS Y EQUIPOS DE ADMINISTRACIÓN	4,062,251.63	0.00	0.00	0.00	4,062,251.63	0.00
BIENES DE INVENTARIO SALDOS INICIALES	9,727,501.22	0.00	0.00	0.00	9,727,501.22	0.00
12 ESCRITORIOS DE 1.2 X .60 X .75 (9 CEREZO Y 3 CHOCOLATES)	17,956.80	0.00	0.00	0.00	17,956.80	0.00
8 MESAS PARA COMPUTADORAS DE .6 X .40 X 75 COLOR CEREZO	5,382.40	0.00	0.00	0.00	5,382.40	0.00
7 MESAS PAR AIMPRESORAS DE .6 X .40 X .75 COLOR NEGRO	4,790.80	0.00	0.00	0.00	4,790.80	0.00
3 ARCHIVEROS DE 3 GAVETAS COLOR CEREZO CON NEGRO	8,630.40	0.00	0.00	0.00	8,630.40	0.00
37 SILLAS DE VISTA COLOR CAFE NEGRO BITONADO	11,803.00	0.00	0.00	0.00	11,803.00	0.00
12 SILLAS SECRETARIALES CON BRAZO COLOR NEGRO	13,858.75	0.00	0.00	0.00	13,858.75	0.00
12 SILLON SEMI EJECUTIVO COLOR NEGRO	14,343.17	0.00	0.00	0.00	14,343.17	0.00
6 CONJUNTO DANES COLOR CHOCOLATE	79,448.40	0.00	0.00	0.00	79,448.40	0.00
1 MOSTRADOR DE 2.4 X .60 X 1.10 COLOR CHOCOLATE	8,676.80	0.00	0.00	0.00	8,676.80	0.00
1 CAJONERA TRIPLE COLOR CHOCOLATE	1,496.40	0.00	0.00	0.00	1,496.40	0.00
2 MODULOS EN I DE 1.40 X 1.60 X .60 X .45 X .75 COLOR CEREZO	2,934.80	0.00	0.00	0.00	2,934.80	0.00
2 LATERALES CON CAJONERAS COLOR CEREZO CON NEGRO	2,760.80	0.00	0.00	0.00	2,760.80	0.00
1 LIBRERO DE .86 X .40 X 1.90	3,306.00	0.00	0.00	0.00	3,306.00	0.00
1 MODULO DE 2.00 X 2.00 X 1.60 X .40 X .75 COLOR CEREZO CON	6,820.80	0.00	0.00	0.00	6,820.80	0.00




MUNICIPIO DE COQUIMATLAN, COL.
Sistema Integral de Contabilidad Gubernamental
ANALISIS DE SALDOS CONTABLES
DEL 1 DE JUNIO AL 30 DE JUNIO DE 2023

Descripción	Saldo Anterior		Movimientos		Saldo Actual	
	Debe	Haber	Debe	Haber	Debe	Haber
NEGRO						
2 LIBREROS DE 1.00 X .40 X 1.20 CON PUERTAS COLOR CEREZO/NEGRO	8,584.00	0.00	0.00	0.00	8,584.00	0.00
3 LIBRESOS DE 2.40X.40X1.14 CON ENTREPAÑOS Y PUERTAS	16,356.00	0.00	0.00	0.00	16,356.00	0.00
1 LIBRESO DE 2.40 X .40 X .86 CON ENTREPAÑOS Y PUERTAS	4,616.80	0.00	0.00	0.00	4,616.80	0.00
1 MODULO DE RECEPCION DE 7.40X.60X1.10 CON REPISA	11,414.40	0.00	0.00	0.00	11,414.40	0.00
5 PORTA TECLADO DESLIZABLE COLOR CEREZO CON NEGRO	1,682.00	0.00	0.00	0.00	1,682.00	0.00
5 PORTA CPU MOVILCOLOR CEREZO CON NEGRO	1,566.00	0.00	0.00	0.00	1,566.00	0.00
5 CAJONERA UN CAJON LAPICERO Y UNO DE ARCHIVO	3,648.20	0.00	0.00	0.00	3,648.20	0.00
1 MEZA PARA IMPRESORA DE 1.00X.50X.75 CEREZO CON NEGRO	1,148.40	0.00	0.00	0.00	1,148.40	0.00
1 MESA DE JUNATS DE 1.60X.80X.75 COLOR CHOCOLATE	1,728.40	0.00	0.00	0.00	1,728.40	0.00
1 LIBRERO DE 1.40X.40X2.00 CON PUERTAS COLOR CHOCOLATE	9,744.00	0.00	0.00	0.00	9,744.00	0.00
1 LIBRERO DE 1.70X.40X2 CON PUETAS COLOR CHOCOLATE	8,584.00	0.00	0.00	0.00	8,584.00	0.00
6 SILLAS DE VISTA COLOR CAFE NEGRO BITONADO	3,062.40	0.00	0.00	0.00	3,062.40	0.00
1 MESA DE CENTRO DE .80X.40X.55 COLOR CHOCOLATE	719.20	0.00	0.00	0.00	719.20	0.00
10 SILLONES CH-100 COLOR NEGRO CROMADOS	33,524.00	0.00	0.00	0.00	33,524.00	0.00
1 SILLON OHE-205 CROMADO COLOR NEGRO	6,262.84	0.00	0.00	0.00	6,262.84	0.00
1 MESA DE JUNATS EN FORMA DE U DE 5.00X.60X.75	11,576.80	0.00	0.00	0.00	11,576.80	0.00
2 LIBREROS DE .65X.40X.90 CON PUERTAS COLOR CHOCOLATE	14,414.16	0.00	0.00	0.00	14,414.16	0.00
1 ESCRITORIO DE 2.40X.80X.75 CON CAJONERA Y LATERAL CON CAJONERA	18,700.94	0.00	0.00	0.00	18,700.94	0.00
1 MESA DE CENTRO CON CRISTAL	1,532.86	0.00	0.00	0.00	1,532.86	0.00




MUNICIPIO DE COQUIMATLAN, COL.
Sistema Integral de Contabilidad Gubernamental
ANALISIS DE SALDOS CONTABLES
DEL 1 DE JUNIO AL 30 DE JUNIO DE 2023

Descripción	Saldo Anterior		Movimientos		Saldo Actual	
	Debe	Haber	Debe	Haber	Debe	Haber
DE .80X.40X.55 COLOR CHOCOLATE	2,737.60	0.00	0.00	0.00	2,737.60	0.00
2 MESA ESQUINERA DE 60X60 CON CRISTAL COLOR CHOCOLATE	2,030.00	0.00	0.00	0.00	2,030.00	0.00
1 GAVETA COLGANTE DE 1.00X.40X.40 COLOR CEREZO CON NEGRO	4,292.00	0.00	0.00	0.00	4,292.00	0.00
1 MUEBLE PARA RED DE .86X.40X1.80 CON PATAS COLOR CREZO	6,878.80	0.00	0.00	0.00	6,878.80	0.00
1 ESCRITORIO DE 1.50X.60X.75 CON LATERAL DE 1.10X.45X.75 Y LIBRERO	3,584.40	0.00	0.00	0.00	3,584.40	0.00
3 CUBIERTAS DE ESCRITORIO DE 1.80X.75 DE 28 MM COLOR CHOCOLATE	3,375.60	0.00	0.00	0.00	3,375.60	0.00
3 PUENTES DE .90X.40 CON PORTA TECLADO	1,914.00	0.00	0.00	0.00	1,914.00	0.00
1 GAVETA COLGANTE DE 1.20X.40X.40 CONTRAS PUERTAS	4,628.40	0.00	0.00	0.00	4,628.40	0.00
1 LIBRERO DE 1.10X.40X1.82 CON PUERTAS COLOR CHOCOLATE	800.40	0.00	0.00	0.00	800.40	0.00
1 MESA DE .70X.40X.72 CON ENTREPAÑO Y RODAJAS	754.00	0.00	0.00	0.00	754.00	0.00
1 MESA DE .70X.40X.75 CON ENTREPAÑOS Y NIVELADORES	2,894.20	0.00	0.00	0.00	2,894.20	0.00
1 MUEBLE TIPO GAVETA PARA COCINETA DE 1.76X.40X.60 CON PUERTAS COLOR CHOCOLATE	2,424.40	0.00	0.00	0.00	2,424.40	0.00
1 MUEBLE APARENTE DE 2.05X.60X.83 PARA COCINETA COLOR CHOCOLATE	4,123.80	0.00	0.00	0.00	4,123.80	0.00
1 MUEBLE TIPO GAVETA COLGANTE DE 1.47X.63X.60 CON PUERTAS COLOR CHOCOLATE	3,027.60	0.00	0.00	0.00	3,027.60	0.00
1 MUEBLE APARENTE DE 1.47X.63X93 CON PUERTAS COLOR CHOCOLATE	2,668.00	0.00	0.00	0.00	2,668.00	0.00
1 NICHOPARA BANDERA DE TRES NIVELES COLOR CHOCOLATE	2,367.56	0.00	0.00	0.00	2,367.56	0.00




MUNICIPIO DE COQUIMATLAN, COL.
Sistema Integral de Contabilidad Gubernamental
ANALISIS DE SALDOS CONTABLES
DEL 1 DE JUNIO AL 30 DE JUNIO DE 2023

Descripción	Saldo Anterior		Movimientos		Saldo Actual	
	Debe	Haber	Debe	Haber	Debe	Haber
CON CRISTAL COLOR CHOCOLATE						
1 CUBIERTA DE CRISTAL DE 1.90X.80	807.36	0.00	0.00	0.00	807.36	0.00
1 CUBIERTA DE CRISTAL DE 1.55X.40	330.60	0.00	0.00	0.00	330.60	0.00
1 CUBIERTA DE CRISTAL DE 2.10X.40	451.22	0.00	0.00	0.00	451.22	0.00
1 STAND DE PASTICO CORRUGADO 100% POLIPROPILENO	3,543.80	0.00	0.00	0.00	3,543.80	0.00
1 SALA MOD MANCHESTER 3-2-1	9,350.00	0.00	0.00	0.00	9,350.00	0.00
1 RP-8010-IV SILLON EJEC. RESP. ALTO INORY MEC KNEE-TIL	6,495.77	0.00	0.00	0.00	6,495.77	0.00
2 OHV-54 SILLON DE VISTA CALEA IVORY	3,245.68	0.00	0.00	0.00	3,245.68	0.00
2 PODADORAS MURRAY 6.5HP BOLSA 22 LL 44	11,999.99	0.00	0.00	0.00	11,999.99	0.00
1 IMPRESORA MULTIFUNCIONAL HP F3050	1,200.00	0.00	0.00	0.00	1,200.00	0.00
1 ESTUFA ACROS MOD AFT1800T	4,593.01	0.00	0.00	0.00	4,593.01	0.00
1 BASCULA CON ESTIRAMIENTO CAMRY	4,749.97	0.00	0.00	0.00	4,749.97	0.00
13 BASCULA DE PUJISO SENCILLA CAMRY	8,840.05	0.00	0.00	0.00	8,840.05	0.00
2 SET BAUNOMENTRO CON ESTETOSCOPIO DUPLEX LUMED	1,409.99	0.00	0.00	0.00	1,409.99	0.00
13 RADIOGRABADORA SONY MOD.CFD-RG880CP	51,350.11	0.00	0.00	0.00	51,350.11	0.00
1 REPRODUCTOR DE VIDEO SONY XGA VPL-EX100	7,500.00	0.00	0.00	0.00	7,500.00	0.00
1 LAPTOP SONY VPCYB35AL/S,PLATA	7,769.99	0.00	0.00	0.00	7,769.99	0.00
1 CAMARA DIGITAL SONY W570	9,928.95	0.00	0.00	0.00	9,928.95	0.00
1 MESA DE MAYO,CROMADA.DE 1.20X80MTS.	3,364.00	0.00	0.00	0.00	3,364.00	0.00
1 PORTAFOLIO PARA LA COMPUTADORA SONY VPCEK20ALW BLANCA	710.00	0.00	0.00	0.00	710.00	0.00
1 MEMORIA USB KINGSTON 16 GB	350.00	0.00	0.00	0.00	350.00	0.00
1 MEMORIA DE 16 GB SD PARA	700.00	0.00	0.00	0.00	700.00	0.00




MUNICIPIO DE COQUIMATLAN, COL.
Sistema Integral de Contabilidad Gubernamental
ANALISIS DE SALDOS CONTABLES
DEL 1 DE JUNIO AL 30 DE JUNIO DE 2023

Descripción	Saldo Anterior		Movimientos		Saldo Actual	
	Debe	Haber	Debe	Haber	Debe	Haber
CAMARA SONY MOD.DSCW570						
1 BOCINAS PARA COMPUTADORA ACTEK SERIE 370	600.00	0.00	0.00	0.00	600.00	0.00
1 LECTOR DE MEMORIA CON ENTRADA ESB	150.00	0.00	0.00	0.00	150.00	0.00
3 LICUADORA PROCTOR SILEX MOD. 53171R 3 VEL	2,367.06	0.00	0.00	0.00	2,367.06	0.00
4 VAPOERAS DE ACERO VASCONIA	2,640.02	0.00	0.00	0.00	2,640.02	0.00
5 CUCHARON PARA AGUA VASCONIA	399.91	0.00	0.00	0.00	399.91	0.00
1 SILLA SECRETARIAL MOD-E-20 NEGRO	785.00	0.00	0.00	0.00	785.00	0.00
3 SILLAS SECRETARIALES COLOR VINO	1,397.25	0.00	0.00	0.00	1,397.25	0.00
2 SILLAS SECRETARIALES ERGONOMICO	1,999.85	0.00	0.00	0.00	1,999.85	0.00
2 SILLA JIFA DE VISITANTE	598.00	0.00	0.00	0.00	598.00	0.00
ESCALERA EXTENSION 494-28ESC.8.54 MTS.	2,116.00	0.00	0.00	0.00	2,116.00	0.00
8 COMPUTADORAS MARCA HP MS230LA 2GB	87,447.02	0.00	0.00	0.00	87,447.02	0.00
PORTATIL EEE PC 1001PXD-EM17	4,599.99	0.00	0.00	0.00	4,599.99	0.00
CAMARA CLEAR SHORT 30	247.02	0.00	0.00	0.00	247.02	0.00
PORTACAMARA	25.00	0.00	0.00	0.00	25.00	0.00
MOTOBOMBA CENTRIFUGA HORIZONTAL MARCA EVANS MODELO 4HME0200A	3,880.00	0.00	0.00	0.00	3,880.00	0.00
AIRE ACONDICIONADO TIPO MINI SPLIT	48,394.04	0.00	0.00	0.00	48,394.04	0.00
GATO DE PATIN 3 TONELADAS TORIN	2,400.00	0.00	0.00	0.00	2,400.00	0.00
EQUIPO KENWOOD MODELO TX 2302K, VHF , 16 CANALES, 5 WATTS	8,725.21	0.00	0.00	0.00	8,725.21	0.00
MOTOBOMBA 1" KOSHIN 1.5 HP	4,200.00	0.00	0.00	0.00	4,200.00	0.00
DESBROZADORA HUSQVARNA MODELO 345FR 45.7 CC	69,045.01	0.00	0.00	0.00	69,045.01	0.00
PODADORA MTD 6.25 HP 21 CON BOLSA 3 EN 1	5,999.99	0.00	0.00	0.00	5,999.99	0.00




MUNICIPIO DE COQUIMATLAN, COL.
Sistema Integral de Contabilidad Gubernamental
ANALISIS DE SALDOS CONTABLES
DEL 1 DE JUNIO AL 30 DE JUNIO DE 2023

Descripción	Saldo Anterior		Movimientos		Saldo Actual	
	Debe	Haber	Debe	Haber	Debe	Haber
TRACTOR HUSQVARNA 23HP KOHLER 46	54,900.00	0.00	0.00	0.00	54,900.00	0.00
RADIO KENWOOD TK2302 S-B102888	5,800.00	0.00	0.00	0.00	5,800.00	0.00
TELEFONO UNILINEA KY TS 5500	930.00	0.00	0.00	0.00	930.00	0.00
VEHICULO TOYOTA HILUX DOB. CAB SR MODELO 2014 (3)	746,068.98	0.00	0.00	0.00	746,068.98	0.00
SEIS COMPUTADORAS ARMADAS DOS MULTIFUNCIONAL LASER BROTHER MFC-8710DW	65,417.04	0.00	0.00	0.00	65,417.04	0.00
IMPRESORA EPSON L 120	12,191.60	0.00	0.00	0.00	12,191.60	0.00
LAP TOP BUNDLE NANI4	2,290.00	0.00	0.00	0.00	2,290.00	0.00
IMPRESORA HP DESIGNJET	48,099.59	0.00	0.00	0.00	48,099.59	0.00
REGULADOR DE VOLTAJE 300	87,114.46	0.00	0.00	0.00	87,114.46	0.00
NO BREAK SMART BIT	1,450.00	0.00	0.00	0.00	1,450.00	0.00
1 EQUIPO DE COMPUTO	8,004.00	0.00	0.00	0.00	8,004.00	0.00
PORCESADOR INTEL 21.5 P	8,305.00	0.00	0.00	0.00	8,305.00	0.00
2 EQUIPO DE COMPUTO	19,540.00	0.00	0.00	0.00	19,540.00	0.00
PROCESADOR INTEL 23 PL	74,800.00	0.00	0.00	0.00	74,800.00	0.00
8 EQUIPO COMPUTO						
PROCESADOR INTEL 21.5 P	14,425.00	0.00	0.00	0.00	14,425.00	0.00
1 EQUIPO DE COMPUTO						
PROCESADOR 15 4460						
MOBILIARIO Y EQUIPO EDUCACIONAL Y RECREATIVO	963,788.00	0.00	0.00	0.00	963,788.00	0.00
OTRO MOBILIARIO Y EQUIPO EDUCACIONAL Y RECREATIVO	963,788.00	0.00	0.00	0.00	963,788.00	0.00
EQUIPO DE DEFENSA Y SEGURIDAD	1,372,609.46	0.00	0.00	0.00	1,372,609.46	0.00
OTROS BIENES MUEBLES PARA LA DEFENSA Y SEGURIDAD	1,372,609.46	0.00	0.00	0.00	1,372,609.46	0.00
ACTIVOS DIFERIDOS	699,254.88	0.00	378,557.84	0.00	1,077,812.72	0.00
ESTUDIOS, FORMULACIÓN Y EVALUACIÓN DE PROYECTOS	699,254.88	0.00	378,557.84	0.00	1,077,812.72	0.00
ESTUDIOS, FORMULACIÓN Y EVALUACIÓN DE PROYECTOS ESTRATEGICOS	699,254.88	0.00	378,557.84	0.00	1,077,812.72	0.00
PASIVO						
PASIVO CIRCULANTE	0.00	46,243,044.87	13,833,672.94	12,087,328.31	0.00	44,496,700.24
	0.00	40,635,697.86	13,833,672.94	12,087,328.31	0.00	38,889,353.23




MUNICIPIO DE COQUIMATLAN, COL.
Sistema Integral de Contabilidad Gubernamental
ANALISIS DE SALDOS CONTABLES
DEL 1 DE JUNIO AL 30 DE JUNIO DE 2023

Descripción	Saldo Anterior		Movimientos		Saldo Actual	
	Debe	Haber	Debe	Haber	Debe	Haber
CUENTAS POR PAGAR A CORTO PLAZO	0.00	33,086,793.08	13,763,050.39	12,086,550.26	0.00	31,410,292.95
SERVICIOS PERSONALES POR PAGAR A CORTO PLAZO	0.00	13,165,812.44	5,568,000.70	5,420,598.77	0.00	13,018,410.51
POR EL DEVENGO DE LA NÓMINA DEL PERSONAL DE CARÁCTER PERMANENTE	0.00	12,391,588.28	4,469,956.29	4,873,051.73	0.00	12,794,683.72
PERSONAL DE BASE SINDICALIZADO	0.00	37,059.05	322,028.91	322,028.91	0.00	37,059.05
MA. DOLORES MENDEZ BENITEZ	0.00	2,993.17	0.00	0.00	0.00	2,993.17
SILVIA MEJIA NAVARRO	0.00	7,432.79	0.00	0.00	0.00	7,432.79
MARISOL DELGADO FRANCO	0.00	0.89	0.00	0.00	0.00	0.89
MARIBEL DELGADO FRANCO	0.00	0.89	0.00	0.00	0.00	0.89
DORA BELINDA BENAVIDES RAMOS	0.00	0.89	28,145.49	28,145.49	0.00	0.89
ESPINOZA TORRES CANDELARIO	0.00	8,860.72	0.00	0.00	0.00	8,860.72
RIGOBERTO CASTRO CASTAÑEDA	0.00	0.00	155,384.24	155,384.24	0.00	0.00
EDUARDO FUENTES LOPEZ	0.00	0.00	14,493.34	14,493.34	0.00	0.00
ENRIQUE ALEJANDRO PRECIADO URISTA	0.00	5,446.07	0.00	0.00	0.00	5,446.07
GALVAN AGUILAR SILVIA ALEJANDRA	0.00	0.00	22,894.13	22,894.13	0.00	0.00
MA. DEL ROSARIO SOTO RODRIGUEZ	0.00	9,823.64	0.00	0.00	0.00	9,823.64
GUTIERREZ LOPEZ J. GUADALUPE	0.00	4,575.68	7,184.70	7,184.70	0.00	4,575.68
JUAN VAZQUEZ TEODORO	3,187.20	0.00	0.00	0.00	3,187.20	0.00
J. GUADALUPE LOPEZ MOJICA	11,026.55	0.00	8,321.22	8,321.22	11,026.55	0.00
CHRISTIAN JOEL MUÑOZ DELGADO	0.00	10,000.00	0.00	0.00	0.00	10,000.00
NESTOR LOPEZ GONZALEZ	0.00	0.00	7,341.16	7,341.16	0.00	0.00
ANA SUGEY LOPEZ SANTOYO	0.00	0.00	14,067.03	14,067.03	0.00	0.00
JOSE ALFREDO SOTO RODRIGUEZ	0.00	0.00	12,486.51	12,486.51	0.00	0.00
LIDIA ALEJANDRA LOPEZ TRUJILLO	0.00	0.00	23,294.31	23,294.31	0.00	0.00
RAFAEL GALVAN CASTELLANOS	0.00	352.06	0.00	0.00	0.00	352.06




MUNICIPIO DE COQUIMATLAN, COL.
Sistema Integral de Contabilidad Gubernamental
ANÁLISIS DE SALDOS CONTABLES
DEL 1 DE JUNIO AL 30 DE JUNIO DE 2023

Descripción	Saldo Anterior		Movimientos		Saldo Actual	
	Debe	Haber	Debe	Haber	Debe	Haber
RAMON MANZO ROSALES	0.00	0.00	7,549.58	7,549.58	0.00	0.00
MARTA EUGENIA GALLARDO OSORIO	0.00	0.00	6,360.90	6,360.90	0.00	0.00
FRANCISCO ANDRADE VENEGAS	0.00	4,575.68	0.00	0.00	0.00	4,575.68
ABEL CARDENAS GUTIERREZ	0.00	0.00	4,812.38	4,812.38	0.00	0.00
JORGE ARMANDO GONZALEZ GUTIERREZ	0.00	0.00	2,746.80	2,746.80	0.00	0.00
DORA LILJA GUTIERREZ ALVARADO	0.00	0.00	6,947.12	6,947.12	0.00	0.00
JUAN JESUS LOPEZ AGUILAR	2,789.68	0.00	0.00	0.00	2,789.68	0.00
PERSONAL DE BASE	2,485.21	0.00	27,762.07	27,762.07	2,485.21	0.00
SILVIA OLAGUE CARRASCO	2,485.21	0.00	0.00	0.00	2,485.21	0.00
NORMA YESENIA JIMENEZ COBIAN	0.00	0.00	27,762.07	27,762.07	0.00	0.00
PERSONAL DE CONFIANZA Y FUNCIONARIOS	0.00	2,065,711.94	283,078.76	279,004.02	0.00	2,061,637.20
ANTONIO PEREZ ALCALA	300.00	0.00	0.00	0.00	300.00	0.00
ROBERTO MORALES CONTRERAS	0.00	1,598.09	0.00	0.00	0.00	1,598.09
ADAME GUTIERREZ MA. GUADALUPE	0.00	40.00	18,894.95	18,894.95	0.00	40.00
H. AYUNTAMIENTO DE COQUIMATLAN, COLIMA	406,745.48	0.00	0.00	0.00	406,745.48	0.00
MA. CARMEN VARGAS CALVARIO	0.00	4,422.78	0.00	0.00	0.00	4,422.78
YOLANDA JIMENEZ VIDRIO	0.00	295,030.00	0.00	0.00	0.00	295,030.00
GUTIERREZ MORALES MARCELINO	0.00	20,028.00	0.00	0.00	0.00	20,028.00
ROBERTO GEORGE GALLARDO	0.00	7,500.00	4,500.00	4,500.00	0.00	7,500.00
JOSE JUAN MICHEL RAMIREZ	0.00	2,957.90	0.00	0.00	0.00	2,957.90
J. JESUS RODRIGUEZ RUIZ	0.00	1,500.00	0.00	0.00	0.00	1,500.00
MANZO PEREZ PABLO JAVIER	24,682.52	0.00	0.00	0.00	24,682.52	0.00
MICHEL RAMOS RAMON ALEJANDRO	0.00	12,000.00	0.00	0.00	0.00	12,000.00
MA. CARMEN ESPINDOLA IBARRA	0.00	1,140.00	0.00	0.00	0.00	1,140.00
LEOBARDO SANDOVAL GONZALEZ	0.00	16,671.37	0.00	0.00	0.00	16,671.37
JOSE ALFREDO GUTIERREZ	0.00	1,140.00	0.00	0.00	0.00	1,140.00




MUNICIPIO DE COQUIMATLAN, COL.
Sistema Integral de Contabilidad Gubernamental
ANALISIS DE SALDOS CONTABLES
DEL 1 DE JUNIO AL 30 DE JUNIO DE 2023

Descripción	Saldo Anterior		Movimientos		Saldo Actual	
	Debe	Haber	Debe	Haber	Debe	Haber
COBARRUBIAS						
JOSE DE JESUS LOPEZ DIAZ	0.00	1,140.00	0.00	0.00	0.00	1,140.00
MARTHA LAURA ORTEGA DELGADO	0.00	250.47	0.00	0.00	0.00	250.47
MAGALLAN RAMIREZ SANDRA	0.00	10.12	0.00	0.00	0.00	10.12
GUSTAVO OROZCO REYES	0.00	2,500.00	0.00	0.00	0.00	2,500.00
RUVALCABA VEGA MIRNA LORENA	0.00	2,132.00	0.00	0.00	0.00	2,132.00
CRUZ NAVARRO RAFAEL	0.00	36,000.00	0.00	0.00	0.00	36,000.00
JOSE LUIS FRANCO TOPETE	410.52	0.00	0.00	0.00	410.52	0.00
LUIS MIGUEL CASTELLANOS VALENCIA	0.00	12,333.32	0.00	0.00	0.00	12,333.32
WILIBALDO EPITACIO GUTIERREZ DUEÑAS	0.00	162.14	0.00	0.00	0.00	162.14
EDIVALDO ROSALES RICARTE	0.00	12,600.00	5,077.16	5,077.16	0.00	12,600.00
FERNANDO CARRILLO ZAMBRANO	0.00	3,800.00	0.00	0.00	0.00	3,800.00
JOSE ANTONIO ALCARAZ ROBLES	0.00	21,919.51	0.00	0.00	0.00	21,919.51
EUGENIA MARGARITA JIMENEZ COBIAN	0.00	8,866.35	0.00	0.00	0.00	8,866.35
BEATRIZ ADRIANA RAMIREZ PADILLA	328.00	0.00	0.00	0.00	328.00	0.00
ARMANDO POLANCO PEREZ	0.00	5,000.00	0.00	0.00	0.00	5,000.00
AMED JASAM TOSCANO LARIOS	0.00	74,000.00	0.00	0.00	0.00	74,000.00
MONICA LIZETTE GUTIERREZ MENDOZA	0.00	31,237.87	0.00	0.00	0.00	31,237.87
JOSE MANUEL GARCIA CHAVEZ	0.00	7,157.38	0.00	0.00	0.00	7,157.38
JORGE RIOS GUZMAN	0.00	3,617.21	0.00	0.00	0.00	3,617.21
NORBERTO ESCAREÑO AVIÑA	0.00	18,396.97	0.00	0.00	0.00	18,396.97
JOSE MERCADO PLASCENCIA	3,967.79	0.00	0.00	0.00	3,967.79	0.00
GONZALO JUAREZ HERNANDEZ	0.00	10,428.83	0.00	0.00	0.00	10,428.83
JAIME OROZCO CALVARIO	0.00	19,790.00	0.00	0.00	0.00	19,790.00
ENRIQUE CORTES GARCIA	0.00	19,760.00	0.00	0.00	0.00	19,760.00
OSCAR ORTIZ PADILLA	0.00	0.00	12,301.46	12,301.46	0.00	0.00
SERGIO OCHOA MARTINEZ	0.00	1,000.00	0.00	0.00	0.00	1,000.00
MANUEL PIZANO RAMOS	290.33	0.00	0.00	0.00	290.33	0.00
JOSE DE JESUS MEJIA QUIROZ	0.00	8,360.00	0.00	0.00	0.00	8,360.00




MUNICIPIO DE COQUIMATLAN, COL.
Sistema Integral de Contabilidad Gubernamental
ANALISIS DE SALDOS CONTABLES
DEL 1 DE JUNIO AL 30 DE JUNIO DE 2023

Descripción	Saldo Anterior		Movimientos		Saldo Actual	
	Debe	Haber	Debe	Haber	Debe	Haber
MARGARITO MARTINEZ AYALA	7,000.00	0.00	0.00	0.00	7,000.00	0.00
SALVADOR FUENTES PEDROZA	0.00	0.50	0.00	0.00	0.00	0.50
VICTOR MANUEL CALVARIO MONTAÑO	0.00	31,262.58	0.00	0.00	0.00	31,262.58
ERIKA ALEJANDRINA TEJEDA AGUILAR	0.00	31,600.00	0.00	0.00	0.00	31,600.00
LEONOR ALCARAZ MANZO	0.00	10,800.00	0.00	0.00	0.00	10,800.00
RAMIRO TOSCANO SANCHEZ	0.00	35,776.68	0.00	0.00	0.00	35,776.68
RAUL JUAREZ FLORIAN	0.00	1,928.00	0.00	0.00	0.00	1,928.00
LARIOS ORTEGA PEDRO	0.00	138,626.05	0.00	0.00	0.00	138,626.05
JOSE GUADALUPE BENAVIDES FLORIAN	0.00	1,082.11	0.00	0.00	0.00	1,082.11
ANGELICA CELESTE MONTAÑO GARCÍA	0.00	16,583.33	0.00	0.00	0.00	16,583.33
RUBEN DIAZ FARIAS	0.00	3,000.00	0.00	0.00	0.00	3,000.00
SERGIO JESUS OCHOA MARTINEZ	0.00	4,166.35	0.00	0.00	0.00	4,166.35
JOSE APOLINAR SANCHEZ VARGAS	0.00	19,272.87	0.00	0.00	0.00	19,272.87
ERIKA ALEJANDRINA TEJEDA AGUILAR	3,600.00	0.00	0.00	0.00	3,600.00	0.00
JOSE GUADALUPE BENAVIDES FLORIAN	6,547.70	0.00	0.00	0.00	6,547.70	0.00
CONRADO VAZQUEZ NAVARRO	0.00	3,617.21	0.00	0.00	0.00	3,617.21
ORTEGA VILLASEÑOR JOSE LUCAS	0.00	13,730.74	0.00	0.00	0.00	13,730.74
JOSE ROSARIO GALARZA FLORES	2,000.00	0.00	0.00	0.00	2,000.00	0.00
RAUL PULIDO JUAREZ	0.00	4,572.19	0.00	0.00	0.00	4,572.19
JORGE FABIAN DE LA MORA TORRES	0.00	21,811.45	0.00	0.00	0.00	21,811.45
J. JESUS BARAJAS	0.00	3,617.21	0.00	0.00	0.00	3,617.21
RUIZ GEORGE LUIS ENRIQUE	0.00	15,847.05	0.00	0.00	0.00	15,847.05
JOSE LUIS CONTRERAS DE JESUS	0.00	1,875.48	0.00	0.00	0.00	1,875.48
GLORIA MARINA ESPINOZA GOMEZ	0.00	6,170.00	0.00	0.00	0.00	6,170.00
ENRIQUE LÓPEZ OCHOA	0.00	1,140.00	0.00	0.00	0.00	1,140.00
JUAN FRANCISCO PEREZ	0.00	5,676.62	0.00	0.00	0.00	5,676.62




MUNICIPIO DE COQUIMATLAN, COL.
Sistema Integral de Contabilidad Gubernamental
ANALISIS DE SALDOS CONTABLES
DEL 1 DE JUNIO AL 30 DE JUNIO DE 2023

Descripción	Saldo Anterior		Movimientos		Saldo Actual	
	Debe	Haber	Debe	Haber	Debe	Haber
GALLARDO						
HERNANDEZ BELTRAN MARIA LOURDES	0.00	750.00	0.00	0.00	0.00	750.00
VELASCO LARIOS ABRAHAM ALEJANDRO	0.00	750.00	0.00	0.00	0.00	750.00
JOSE ESPIRIDION SANDOVAL TADEO	0.00	624.29	0.00	0.00	0.00	624.29
FERNANDO VILLAVICENCIO LUGO	0.00	114,535.00	0.00	0.00	0.00	114,535.00
MARIA DE LOURDES HERNANDEZ BELTRAN	0.00	3,900.00	0.00	0.00	0.00	3,900.00
JORGE LUNA BERNABÉ	0.00	24,337.98	0.00	0.00	0.00	24,337.98
JOSE REMIGIO JUAREZ LEON	0.00	10,557.00	0.00	0.00	0.00	10,557.00
JAIME USIEL VALENCIA HERNANDEZ	0.00	3,317.21	0.00	0.00	0.00	3,317.21
ALEJANDRO CEBALLOS QUIROZ ENRIQUE GÓMEZ LÓPEZ	0.00	8,646.50	0.00	0.00	0.00	8,646.50
MARCO ANTONIO ESPÍRITU ISORDIA	0.00	3,695.00	0.00	0.00	0.00	3,695.00
MA. GUADALUPE GUTIÉRREZ NAVARRO	1,569.45	0.00	0.00	0.00	1,569.45	0.00
JESÚS ADÁN NAVARRO GARCÍA	0.00	6,000.00	0.00	0.00	0.00	6,000.00
NICASIO GARCÍA ROSALES	0.00	9,492.00	0.00	0.00	0.00	9,492.00
ALCARAZ FLORES VÍCTOR MANUEL	0.00	3,600.00	0.00	0.00	0.00	3,600.00
ALEJANDRO CAMARENA VENTURA	0.00	14,000.00	0.00	0.00	0.00	14,000.00
CELINA ORTEGA SOLANO	3,983.85	0.00	0.00	0.00	3,983.85	0.00
JUDITH GUADALUPE DUARTE SÁNCHEZ	0.00	750.00	0.00	0.00	0.00	750.00
BERENICE RIOS AREVALOS	0.00	31,779.09	0.00	0.00	0.00	31,779.09
SILVESTRE VERDUZCO CORONA	0.00	8,400.00	0.00	0.00	0.00	8,400.00
JOSE LUIS MORFIN MATA	0.00	6,187.50	0.00	0.00	0.00	6,187.50
MARIA ALCAZAR CRUZ	0.00	300.00	0.00	0.00	0.00	300.00
SILVIA JANET CONTRERAS SEGOBIANO	0.00	6,756.52	0.00	0.00	0.00	6,756.52
ERIKA GUADALUPE ORDAZ PLONEDA	12,544.04	0.00	0.00	0.00	12,544.04	0.00
ANDRES ALBERTO OROZCO	0.00	4,222.19	0.00	0.00	0.00	4,222.19




MUNICIPIO DE COQUIMATLAN, COL.
Sistema Integral de Contabilidad Gubernamental
ANALISIS DE SALDOS CONTABLES
DEL 1 DE JUNIO AL 30 DE JUNIO DE 2023

Descripción	Saldo Anterior		Movimientos		Saldo Actual	
	Debe	Haber	Debe	Haber	Debe	Haber
LARIOS						
ANDRES ALBERTO OROZCO LARIOS	0.00	175.00	0.00	0.00	0.00	175.00
EDUARDO DE LA MORA HERRERA	0.00	3,617.21	0.00	0.00	0.00	3,617.21
JOSE NUÑEZ FIGUEROA	0.00	6,435.48	0.00	0.00	0.00	6,435.48
FLORENCIO LARIOS GAYTAN S.A DE C.V.	0.00	4,564.00	0.00	0.00	0.00	4,564.00
MIGUEL ANGEL VAZQUEZ QUEVEDO	0.00	3,900.00	0.00	0.00	0.00	3,900.00
JHONATHAN JOHEL ZULUAGA ORTIZ	0.00	2,000.00	0.00	0.00	0.00	2,000.00
VICTORIA HERNANDEZ GARCIA	0.00	4,000.00	0.00	0.00	0.00	4,000.00
JESUS OROZCO MORENO	0.00	35,294.48	0.00	0.00	0.00	35,294.48
VIRGINA MATA ROMERO	0.00	1,500.00	0.00	0.00	0.00	1,500.00
CAIN HERIBERTO DIAZ MORFIN	0.00	4,000.00	0.00	0.00	0.00	4,000.00
MARIA DE LOS ANGELES RUIZ RICO	0.00	11,100.00	4,500.00	0.00	0.00	6,600.00
J. GUADALUPE SALAZAR MARTINEZ	0.00	703.59	18,863.10	0.00	0.00	703.59
MARCO ANTONIO PADILLA AVILA	0.00	300.00	0.00	0.00	0.00	300.00
MARIA DE LOS ANGELES BARBOSA MARIA	0.00	4,000.00	0.00	0.00	0.00	4,000.00
SILVA BARAJAS BENJAMIN	0.00	1,000.00	0.00	0.00	0.00	1,000.00
ALEJANDRO LINO MICHEL	0.00	550.00	0.00	0.00	0.00	550.00
MARIA SUAREZ CORTEZ	0.00	2,000.00	0.00	0.00	0.00	2,000.00
FRANCISCO VEGA CARRILLO	0.00	5,752.10	0.00	0.00	0.00	5,752.10
SIRIA SARAI ESPINOSA OSEGUERA	132,756.60	0.00	0.00	0.00	132,756.60	0.00
SILVESTRE BERNAL PULIDO	0.00	22,480.00	0.00	0.00	0.00	22,480.00
JUAN PABLO OCHOA SAHAGUN	0.00	500.00	0.00	0.00	0.00	500.00
OSCAR IVAN OCHOA SAHAGUN	0.00	29,100.59	0.00	0.00	0.00	29,100.59
JESUS ADIN VALENCIA RAMIREZ	0.00	16,000.00	0.00	0.00	0.00	16,000.00
ALVA PAPELERIA, S.A. DE C.V.	0.00	243.48	0.00	0.00	0.00	243.48
MIREYA UREÑA MUÑOZ	0.00	44,000.00	0.00	0.00	0.00	44,000.00
EDGAR ENRIQUE GOMEZ LOPEZ	0.00	14,423.47	0.00	0.00	0.00	14,423.47
AGUSTIN PERIANZA ZAVALA	0.00	0.00	11,162.60	0.00	0.00	0.00
CONTRERAS CARDENAS	0.00	9,750.00	0.00	0.00	0.00	9,750.00




MUNICIPIO DE COQUIMATLAN, COL.
Sistema Integral de Contabilidad Gubernamental
ANALISIS DE SALDOS CONTABLES
DEL 1 DE JUNIO AL 30 DE JUNIO DE 2023

Descripción	Saldo Anterior		Movimientos		Saldo Actual	
	Debe	Haber	Debe	Haber	Debe	Haber
CHRISTIAN DIONISIO						
CESAR ROBLES MORENO	0.00	2,000.00	0.00	0.00	0.00	2,000.00
RAFAEL RENDON GARCIA	0.00	3,516.15	0.00	0.00	0.00	3,516.15
IGNACIO PEREZ MARTINEZ	0.00	3,617.21	0.00	0.00	0.00	3,617.21
GONZALEZ GUZMAN MONTERRAT	0.00	131.87	0.00	0.00	0.00	131.87
RODRIGUEZ CABELLOS OMAR ALEJANDRO	0.00	2,528.09	0.00	0.00	0.00	2,528.09
ADRIAN VEGA MARTINEZ	0.00	5,289.07	0.00	0.00	0.00	5,289.07
ADAN NIESTAS ESPINOZA	0.00	34,363.50	0.00	0.00	0.00	34,363.50
MIGUEL ANGEL VIZCAINO GONZALEZ	0.00	15,671.37	0.00	0.00	0.00	15,671.37
SERGIO RODRIGUEZ ROSALES	0.00	4,617.21	0.00	0.00	0.00	4,617.21
PEDRO VALENZUELA CERON	0.00	11,855.22	0.00	0.00	0.00	11,855.22
CORTES POLANCO ERNESTO	0.00	2,200.00	0.00	0.00	0.00	2,200.00
CRUZ MAGAÑA EDSON FELIPE	0.00	2,000.00	0.00	0.00	0.00	2,000.00
RAQUEL PEREZ GARCIA	0.00	10,966.26	0.00	0.00	0.00	10,966.26
ELISA DECENA MENDEZ	0.00	3,355.57	0.00	0.00	0.00	3,355.57
EDGAR GUADALUPE GUERRERO ROSALES	0.00	8,298.62	0.00	0.00	0.00	8,298.62
MACEDONIO GUERRERO ROSALES	0.00	27,662.18	0.00	0.00	0.00	27,662.18
FRANCISCO ALEJANDRO GARCIA NAVARRO	0.00	5,930.72	0.00	0.00	0.00	5,930.72
MACIAS JORGE ALEJANDRO	0.00	34,772.28	0.00	0.00	0.00	34,772.28
LUIS ENRIQUE PUGA VIRGEN	0.00	2,000.00	0.00	0.00	0.00	2,000.00
EDUARDO HEREDIA ROJAS	0.00	12,092.08	0.00	0.00	0.00	12,092.08
HORACIO MONTES DE OCA LEON	0.00	3,816.15	0.00	0.00	0.00	3,816.15
NESTOR IVAN RAMIREZ MENDOZA	0.00	19,912.27	0.00	0.00	0.00	19,912.27
MARIO ALBERTO ALCARAZ GARCIA	0.00	134,171.45	4,925.26	9,850.52	0.00	139,096.71
PABLO FRANCISCO ARECHIGA OCHOA	0.00	3,816.15	0.00	0.00	0.00	3,816.15
MOISES CASTELLANO CASTREJON	0.00	12,666.35	0.00	0.00	0.00	12,666.35
RAQUEL MENDOZA LEON	0.00	11,855.22	0.00	0.00	0.00	11,855.22
GALVAN AGUILAR JAIME	0.00	0.00	22,761.34	22,761.34	0.00	0.00




MUNICIPIO DE COQUIMATLAN, COL.
Sistema Integral de Contabilidad Gubernamental
ANALISIS DE SALDOS CONTABLES
DEL 1 DE JUNIO AL 30 DE JUNIO DE 2023

Descripción	Saldo Anterior		Movimientos		Saldo Actual	
	Debe	Haber	Debe	Haber	Debe	Haber
BEATRIZ ADRIANA RAMIREZ PADILLA	0.00	9,881.86	0.00	0.00	0.00	9,881.86
PEDRO SALOME GALARZA FLORES	1,661.70	0.00	0.00	0.00	1,661.70	0.00
FRANCISCO JAVIER GUTIERREZ NUÑEZ	0.00	2,375.00	0.00	0.00	0.00	2,375.00
ALEJANDRO RAMIREZ ROSITAS	0.00	1,740.00	0.00	0.00	0.00	1,740.00
JUAN DIEGO RODRIGUEZ MICHEL	0.00	3,500.00	0.00	0.00	0.00	3,500.00
JOSEFINA RUIZ CHAVEZ	0.00	4,500.00	4,500.00	0.00	0.00	0.00
CRUZ MORAN EDGAR DANIEL	0.00	9,209.35	0.00	0.00	0.00	9,209.35
ALEJANDRA JANETH DE LA PAZ COBIAN	0.00	2,800.00	0.00	0.00	0.00	2,800.00
PEDRO DANIEL DIAZ GONZALEZ	0.00	3,516.15	0.00	0.00	0.00	3,516.15
PINEDA ZAMORA ADRIANA GUADALUPE	0.00	27,662.18	0.00	0.00	0.00	27,662.18
SANTANA YAÑEZ WILLIAM GIOVANNI	0.00	22,912.18	0.00	0.00	0.00	22,912.18
MA. FELIX AGUILAR CASTAÑEDA	0.00	4,000.00	0.00	0.00	0.00	4,000.00
ARTURO VAZQUEZ LANGARICA	10,189.83	0.00	0.00	0.00	10,189.83	0.00
PAUL AHUMADA ZEPEDA	0.00	7,000.00	0.00	0.00	0.00	7,000.00
JOSE IGNACIO GONZALEZ CARRILLO	0.00	5,059.37	0.00	0.00	0.00	5,059.37
JESUS IVAN MORENTIN BALLESTEROS	0.00	10,472.25	0.00	0.00	0.00	10,472.25
JOSE FRANCISCO LANDIN PIZANO	0.00	15,625.00	0.00	0.00	0.00	15,625.00
GABRIEL RANGEL MARTINEZ	0.00	7,270.34	0.00	0.00	0.00	7,270.34
CARLOS CHAVIRA GEORGE	0.00	4,711.45	0.00	0.00	0.00	4,711.45
NESTOR ARIEL CARDENAS BARRAGAN	3,000.00	0.00	0.00	0.00	3,000.00	0.00
MARIA ANGELICA PEREDIA HERNANDEZ	0.00	21,963.50	0.00	0.00	0.00	21,963.50
ESTEBAN AVALOS VAZQUEZ	0.00	9,482.00	0.00	0.00	0.00	9,482.00
JOSE ALFREDO MACIAS VILLATORO	0.00	15,890.08	0.00	0.00	0.00	15,890.08
CANDELARIA OROZCO ANAYA	0.00	4,425.00	0.00	0.00	0.00	4,425.00
JOEL CARRILLO BELTRAN	0.00	3,672.16	0.00	0.00	0.00	3,672.16




MUNICIPIO DE COQUIMATLAN, COL.
Sistema Integral de Contabilidad Gubernamental
ANALISIS DE SALDOS CONTABLES
DEL 1 DE JUNIO AL 30 DE JUNIO DE 2023

Descripción	Saldo Anterior		Movimientos		Saldo Actual	
	Debe	Haber	Debe	Haber	Debe	Haber
RUBEN CASTILLO ANGLUO	0.00	28,662.18	0.00	0.00	0.00	28,662.18
JESUS MOJICA LOPEZ	0.00	4,000.00	0.00	0.00	0.00	4,000.00
FRANCISCO VAZQUEZ LANGARICA	0.00	43,547.23	0.00	0.00	0.00	43,547.23
JUAN HERIBERTO DELGADO LARIOS	4,336.69	0.00	4,309.13	4,309.13	4,336.69	0.00
JORGE ADALBERTO CALVARIO GUERRERO	0.00	4,000.00	0.00	0.00	0.00	4,000.00
J JESUS MEDINA SALCEDO	0.00	19,932.00	0.00	0.00	0.00	19,932.00
GIOVANNI ALEJANDRO ESTRADA ISLAS	0.00	38,053.80	0.00	0.00	0.00	38,053.80
ANDRES MARTINEZ SALINAS	0.00	3,325.00	0.00	0.00	0.00	3,325.00
ALVAREZ RICARDO GILBERTO	0.00	27,662.18	0.00	0.00	0.00	27,662.18
VAZQUEZ VAZQUEZ EFREN	0.00	9,705.22	0.00	0.00	0.00	9,705.22
SOFA CANCELARIA LOPEZ SAUCEDO	0.00	8,361.00	0.00	0.00	0.00	8,361.00
J. JESUS VALDOVINOS SAHAGUN	0.00	31,478.33	0.00	0.00	0.00	31,478.33
MENDOZA RAMOS MARIO BALDEMAR	0.00	11,822.49	0.00	0.00	0.00	11,822.49
JACOBO FRANCISCO GERARDO	0.00	13,175.19	0.00	0.00	0.00	13,175.19
TORRES PEREDIA EDUWIGES	0.00	11,855.22	0.00	0.00	0.00	11,855.22
LANDIN PIZANO AARON OSWALDO	0.00	11,855.22	0.00	0.00	0.00	11,855.22
DIAZ BENITEZ MAGDALENA ELIZABETH	0.00	27,662.18	0.00	0.00	0.00	27,662.18
JUAREZ GARCIA FRANCISCO	0.00	28,662.18	0.00	0.00	0.00	28,662.18
ANA KAREN MEJIA MARTINEZ	0.00	11,855.22	0.00	0.00	0.00	11,855.22
GUTIERREZ MARTINEZ EDGAR EDUARDO	0.00	24,035.50	0.00	0.00	0.00	24,035.50
ROMERO SOLANO J. ROSARIO	0.00	0.00	5,000.00	5,000.00	0.00	0.00
AGUILAR RAMIREZ ERNESTO	0.00	27,662.18	0.00	0.00	0.00	27,662.18
GUTIERREZ ISORDIA GUILLERMO	0.00	8,215.04	0.00	0.00	0.00	8,215.04
SILVA CORTES RICARDO FRANCISCO	0.00	5,356.61	0.00	0.00	0.00	5,356.61
SAUL RAMOS HERNANDEZ	0.00	3,000.00	0.00	0.00	0.00	3,000.00
ANDRES CONCEPCION MILANES MADRIGAL	0.00	11,855.22	0.00	0.00	0.00	11,855.22



MUNICIPIO DE COQUIMATLAN, COL.
Sistema Integral de Contabilidad Gubernamental
ANALISIS DE SALDOS CONTABLES
DEL 1 DE JUNIO AL 30 DE JUNIO DE 2023

Descripción	Saldo Anterior		Movimientos		Saldo Actual	
	Debe	Haber	Debe	Haber	Debe	Haber
GUTIERREZ LOPEZ PEDRO CESAR	0.00	10,276.26	0.00	0.00	0.00	10,276.26
RICARDO GUERRERO MORALES	3,797.00	0.00	0.00	0.00	3,797.00	0.00
PIZANO PEREZ MAYRA CITLALI	0.00	3,248.03	0.00	0.00	0.00	3,248.03
MARIA ELENA GARCIA CONTRERAS	0.00	1,900.00	0.00	0.00	0.00	1,900.00
MEDINA MONTAÑO JOSE LUIS	0.00	8,558.63	0.00	0.00	0.00	8,558.63
JUAN MIGUEL CASTILLO CRUZ	0.00	1,140.00	0.00	0.00	0.00	1,140.00
HECTOR MANUEL CISNEROS OLIVERA	0.00	1,875.48	0.00	0.00	0.00	1,875.48
GERMAN MALDONADO BAUTISTA	0.00	2,280.00	0.00	0.00	0.00	2,280.00
HERNANDO MAGAÑA MEZA	0.00	404.52	0.00	0.00	0.00	404.52
GABRIEL ALVAREZ MENDOZA	0.00	1,140.00	0.00	0.00	0.00	1,140.00
SARA OLIVIA MENDOZA	0.00	1,900.00	0.00	0.00	0.00	1,900.00
JUAN CARLOS PARTIDA VERA	0.00	20,877.50	0.00	0.00	0.00	20,877.50
EFRAIN ESPINOZA MENDOZA	0.00	2,161.26	0.00	0.00	0.00	2,161.26
GABRIEL GARCIA LOPEZ	0.00	2,932.02	0.00	0.00	0.00	2,932.02
MARIA PAULA MORENO OCHOA	0.00	4,000.00	0.00	0.00	0.00	4,000.00
CLAUDIA JANET ISLAS RESENDIZ	0.00	9,325.00	0.00	0.00	0.00	9,325.00
RAMIREZ FUENTES FERNANDO	0.00	20,000.00	0.00	0.00	0.00	20,000.00
ALAN FERNANDO CUEVA VEJAR	0.00	8,865.76	0.00	0.00	0.00	8,865.76
ARTURO RAMIREZ CRUZ	0.00	10,337.01	0.00	0.00	0.00	10,337.01
SARA OLIVA MENDOZA	0.00	3,800.00	0.00	0.00	0.00	3,800.00
MA. GUADALUPE PRECIADO URISTA	0.00	0.00	6,272.04	6,272.04	0.00	0.00
JORGE JONATHAN MEJIA MARTINEZ	0.00	3,600.00	0.00	0.00	0.00	3,600.00
RINCON MARTINEZ MANUEL	0.00	10,360.89	0.00	0.00	0.00	10,360.89
HERNANDEZ LOPEZ LUIS ENRIQUE	0.00	9,602.12	0.00	0.00	0.00	9,602.12
ENRIQUE FIGUEROA FAJARDO	32,326.02	0.00	0.00	0.00	32,326.02	0.00
MANUEL MAGALLAN RINCON	0.00	5,670.00	0.00	0.00	0.00	5,670.00
AGUIRRE VERDUZCO IRMA	0.00	750.00	0.00	0.00	0.00	750.00
PINEDA DELGADO ADOLFO	0.00	5,663.07	0.00	0.00	0.00	5,663.07
DOMINGUEZ SANTIAGO MARTIN	0.00	0.00	2,500.00	2,500.00	0.00	0.00
MACIAS QUEVEDO JOSE	1,020.00	0.00	0.00	0.00	1,020.00	0.00




MUNICIPIO DE COQUIMATLAN, COL.
Sistema Integral de Contabilidad Gubernamental
ANALISIS DE SALDOS CONTABLES
DEL 1 DE JUNIO AL 30 DE JUNIO DE 2023

Descripción	Saldo Anterior		Movimientos		Saldo Actual	
	Debe	Haber	Debe	Haber	Debe	Haber
CARLOS DIAZ BENITEZ ERNESTO MANUEL	2,000.00	0.00	0.00	0.00	2,000.00	0.00
JESUS ENRIQUE OLIVA MENDOZA	1,900.00	0.00	0.00	0.00	1,900.00	0.00
MARIA EXIGUIJA FRANCISCO SANDOVAL	2,850.00	0.00	0.00	0.00	2,850.00	0.00
ANGELA LOPEZ MANCILLA	0.00	8,194.17	0.00	0.00	0.00	8,194.17
MARIA CANDELARIA SUAREZ VARGAS	2,292.82	0.00	0.00	0.00	2,292.82	0.00
JUAN CARLOS NERI ROSALES	0.00	1,500.00	0.00	0.00	0.00	1,500.00
MARTHA ELENA ALCALA MACIAS	0.00	5,190.03	0.00	0.00	0.00	5,190.03
MARIANA CONTRERAS RAMOS	0.00	2,004.52	0.00	0.00	0.00	2,004.52
BAUDELIO RAMIREZ LOPEZ	0.00	404.52	0.00	0.00	0.00	404.52
SUSANA LETICIA HRWANDEZ RODRIGUEZ	0.00	404.52	0.00	0.00	0.00	404.52
BENJAMIN JURADO ORDAZ	0.00	404.52	0.00	0.00	0.00	404.52
NORMA ANGELICA CISNEROS OLIVERA	0.00	404.52	0.00	0.00	0.00	404.52
MARIA VAZQUEZ FIGUEROA	0.00	404.52	0.00	0.00	0.00	404.52
JOSE ALFREDO DIAZ ESPINOZA	0.00	3,727.70	0.00	0.00	0.00	3,727.70
HUMBERTO RAFAEL FIGUEROA CORTES	0.00	993.99	0.00	0.00	0.00	993.99
JOSE ENRIQUE GUILLEN LOPEZ	0.00	734.53	0.00	0.00	0.00	734.53
JESUS ARROYO CARDENAS	0.00	404.52	0.00	0.00	0.00	404.52
LUIS CONTRERAS RAMIREZ	0.00	2,000.00	0.00	0.00	0.00	2,000.00
MANUEL DENIZ RODRIGUEZ	0.00	2,000.00	0.00	0.00	0.00	2,000.00
KARINA GALVAN AGUILAR	0.00	0.00	4,000.00	4,000.00	0.00	0.00
GUSTAVO CONTRERAS ANDRADE	0.00	30,000.00	0.00	0.00	0.00	30,000.00
AGUILAR CONTRERAS ANDRES	0.00	0.00	1,681.21	1,681.21	0.00	0.00
LOPEZ MOJICA MARCELINO	0.00	0.00	2,457.38	2,457.38	0.00	0.00
HONORIO MEZA RODRIGUEZ	0.00	0.00	9,414.26	9,414.26	0.00	0.00
FRANCISCO LOPEZ CARREON	0.00	0.00	2,739.51	2,739.51	0.00	0.00
ANGELICA CUEVAS AGUILAR	0.00	0.00	1,000.00	1,000.00	0.00	0.00
ALFREDO MORENO HERNANDEZ	0.00	0.00	1,000.00	1,000.00	0.00	0.00
MARIA FERNANDA LOPEZ AGUILAR	0.00	0.00	2,000.00	2,000.00	0.00	0.00




MUNICIPIO DE COQUIMATLAN, COL.
Sistema Integral de Contabilidad Gubernamental
ANALISIS DE SALDOS CONTABLES
DEL 1 DE JUNIO AL 30 DE JUNIO DE 2023

Descripción	Saldo Anterior		Movimientos		Saldo Actual	
	Debe	Haber	Debe	Haber	Debe	Haber
OLIVIA BELTRAN CAMPOS	0.00	0.00	2,000.00	2,000.00	0.00	0.00
PEDRO DIAZ GOMEZ	0.00	0.00	2,500.00	2,500.00	0.00	0.00
MIGUEL DE JESUS DIAZ GOMEZ	0.00	0.00	2,500.00	2,500.00	0.00	0.00
JESUS ISRAEL RAMIREZ BARBOZA	0.00	0.00	2,500.00	2,500.00	0.00	0.00
JULIO CESAR RUIZ GEORGE	0.00	0.00	5,691.40	5,691.40	0.00	0.00
SAUL GALVEZ CARDENAS	0.00	0.00	4,588.65	4,588.65	0.00	0.00
PEDRO VALENCIA HERNANDEZ	0.00	0.00	6,395.87	6,395.87	0.00	0.00
ALMA VIRIDIANA CERVANTES FUENTES	0.00	0.00	3,914.59	3,914.59	0.00	0.00
CONTRERAS LUGO EVA MARIA	0.00	0.00	1,956.54	1,956.54	0.00	0.00
MARIA DE JESUS BETANCOURT LEMUS	0.00	0.00	93,672.31	93,672.31	0.00	0.00
AVALOS MICHEL ROSA MARIA	0.00	0.00	1,000.00	1,000.00	0.00	0.00
MA. ARACELI PAULINO DE LA CRUZ	0.00	0.00	1,500.00	1,500.00	0.00	0.00
ROSINA FLORES JIMENES	0.00	0.00	1,000.00	1,000.00	0.00	0.00
LUIS PABLO CAZARES PEREZ	0.00	0.00	2,000.00	2,000.00	0.00	0.00
RAMON CAZARES PEREZ	0.00	0.00	2,000.00	2,000.00	0.00	0.00
DIETAS DEL CABILDO	0.00	94,369.97	0.00	0.00	0.00	94,369.97
SERGIO HERNANDEZ TORRES	0.00	57,075.41	0.00	0.00	0.00	57,075.41
LINO CASTELLANOS ORLANDO	0.00	17,189.88	0.00	0.00	0.00	17,189.88
PIZANO ANGUIANO J GUADALUPE	15,000.00	0.00	0.00	0.00	15,000.00	0.00
ROBERTO NAVARRO LOPEZ	0.00	5,000.00	0.00	0.00	0.00	5,000.00
MARIA GUADALUPE DIAZ OROZCO	0.00	8,843.78	0.00	0.00	0.00	8,843.78
ROBERTO ESPINOZA MORFIN	0.00	4,000.00	0.00	0.00	0.00	4,000.00
FELIPE DE JESUS MICHEL HERNANDEZ	0.00	7,685.90	0.00	0.00	0.00	7,685.90
PEREZ MEZA MAYRA ADRIANA	0.00	7,125.00	0.00	0.00	0.00	7,125.00
KARLA OSMARA MICHEL HERNANDEZ	0.00	1,500.00	0.00	0.00	0.00	1,500.00
MARIA DOLORES OLIVARES MICHEL	0.00	950.00	0.00	0.00	0.00	950.00
OTROS SERVICIOS PERSONALES PERMANENTES	0.00	32,492.24	0.00	0.00	0.00	32,492.24
MA MERCEDES TOPETE CARBAJAL	0.00	32,492.24	0.00	0.00	0.00	32,492.24




MUNICIPIO DE COQUIMATLAN, COL.
Sistema Integral de Contabilidad Gubernamental
ANÁLISIS DE SALDOS CONTABLES
DEL 1 DE JUNIO AL 30 DE JUNIO DE 2023

Descripción	Saldo Anterior		Movimientos		Saldo Actual	
	Debe	Haber	Debe	Haber	Debe	Haber
CUENTA CONTABLE DE PROVISIONAMIENTOS DE NOMINAS	0.00	10,164,440.29	3,837,086.55	4,244,256.73	0.00	10,571,610.47
CUENTA CONTABLE DE PROVISIONAMIENTO DE NOMINA	0.00	10,164,440.29	3,837,086.55	4,244,256.73	0.00	10,571,610.47
NOMINA PERSONAL SINDICALIZADO	0.00	7,002,228.84	1,453,184.33	1,860,740.44	0.00	7,409,784.95
NOMINA PERSONAL SEGURIDAD PUBLICA	0.00	159,503.73	465,545.55	449,341.69	0.00	143,299.87
NOMINA PERSONAL DELEGACION	0.00	614,690.02	34,869.22	46,840.04	0.00	626,660.84
NOMINA PERSONAL REINSTALADOS	272,124.00	0.00	22,951.64	22,951.64	272,124.00	0.00
NOMINA PERSONAL CONFIANZA	0.00	477,362.57	578,754.88	578,754.88	0.00	477,362.57
NOMINA PERSONAL LISTA DE RAYA	0.00	8,839.25	64,727.47	64,727.47	0.00	8,839.25
NOMINA PERSONAL REINSTALADOS BASE	0.00	28,546.23	210,472.44	214,319.55	0.00	32,393.34
NOMINA PERSONAL CONTRATO	0.00	190,401.20	178,744.51	178,744.51	0.00	190,401.20
NOMINA PERSONAL SEGURIDAD PUBLICA CONTRATO	0.00	29,870.95	151,124.13	151,124.13	0.00	29,870.95
NOMINA COMISARIOS	0.00	0.00	17,600.00	17,600.00	0.00	0.00
NOMINA JUBILADOS	0.00	1,925,121.50	659,112.38	659,112.38	0.00	1,925,121.50
POR EL DEVENGO DE LA NOMINA DEL PERSONAL DE CARÁCTER EVENTUAL, DISTINTO A OBRA PUBLICA	0.00	91,008.21	22,581.13	22,581.13	0.00	91,008.21
PERSONAL DE CONTRATO POR TIEMPO DETERMINADO	0.00	91,008.21	22,581.13	22,581.13	0.00	91,008.21
ALFONSO AGUILAR VILLASEÑOR	0.00	0.00	5,000.00	5,000.00	0.00	0.00
JOSE ERNESTO HERNANDEZ LARIOS	0.00	2,040.00	0.00	0.00	0.00	2,040.00
JAIME HUMBERTO MUÑOZ RODRIGUEZ	0.00	0.00	5,000.00	5,000.00	0.00	0.00
JUAN CARLOS CAMARENA CARRASCO	0.00	19,950.00	0.00	0.00	0.00	19,950.00
JOSE CARRILLO VIRGEN	0.00	29,925.00	0.00	0.00	0.00	29,925.00




MUNICIPIO DE COQUIMATLAN, COL.
Sistema Integral de Contabilidad Gubernamental
ANALISIS DE SALDOS CONTABLES
DEL 1 DE JUNIO AL 30 DE JUNIO DE 2023

Descripción	Saldo Anterior		Movimientos		Saldo Actual	
	Debe	Haber	Debe	Haber	Debe	Haber
LUIS MIGUEL JUAREZ CORTES	0.00	6,120.00	0.00	0.00	0.00	6,120.00
HUMBERTO GUERRERO MORALES	0.00	8,979.05	0.00	0.00	0.00	8,979.05
GOMEZ CRUZ JOSE ANTONIO	0.00	7,411.69	0.00	0.00	0.00	7,411.69
CAMARENA CARRAZCO RUBEN	0.00	12,935.20	0.00	0.00	0.00	12,935.20
CAMARENA TRUJILLO ERIKA MONSERRAT	2,371.89	0.00	0.00	0.00	2,371.89	0.00
GUERRERO MORALES ELPIDIA	3,797.00	0.00	0.00	0.00	3,797.00	0.00
RODRIGO GOMEZ FLORES	0.00	0.00	2,134.68	2,134.68	0.00	0.00
MIGUEL ROSALES OCHOA	0.00	6,000.00	0.00	0.00	0.00	6,000.00
CLAUDIA VILLA RIVERA	0.00	3,816.16	0.00	0.00	0.00	3,816.16
PAULINO PEREZ ALEJANDRO HAMMURABI	2,258.34	0.00	0.00	0.00	2,258.34	0.00
VINAJA URZUA CYNTHIA PATRICIA	0.00	2,258.34	0.00	0.00	0.00	2,258.34
CARRILLO BAUTISTA VICTOR ORLANDO	0.00	0.00	4,346.14	4,346.14	0.00	0.00
DENIZ ROSALES MAIRE MATILDE	0.00	0.00	2,696.16	2,696.16	0.00	0.00
ROMERO MUNGUJA ERMINIA	0.00	0.00	3,404.15	3,404.15	0.00	0.00
POR EL DEVENGO DE CUOTAS Y APORTACIONES PATRONALES	0.00	683,215.95	1,075,463.28	524,965.91	0.00	132,718.58
POR LAS CUOTAS Y APORTACIONES A LA DIRECCIÓN DE PENSIONES CIVILES DEL ESTADO	0.00	683,215.95	1,075,463.28	524,965.91	0.00	132,718.58
DIRECCIÓN DE PENSIONES CIVILES DEL ESTADO	0.00	683,215.95	1,075,463.28	524,965.91	0.00	132,718.58
DIRECCION DE PENSIONES DEL ESTADO DE COLIMA	0.00	683,215.95	1,075,463.28	524,965.91	0.00	132,718.58
PROVEEDORES POR PAGAR A CORTO PLAZO	514,541.07	0.00	2,161,174.70	1,806,758.11	868,957.66	0.00
PROVEEDORES POR ADQUISICIÓN DE BIENES DE CONSUMO	0.00	1,710,493.67	632,243.44	507,154.43	0.00	1,585,404.66
FLORENCIO LARIOS GAYTAN S.A DE C.V.	0.00	193,136.00	0.00	0.00	0.00	193,136.00
OLIVARES DECENA MARIA EDELMIRA	0.00	175.00	0.00	0.00	0.00	175.00
MUNGUJA MANZO ANA MARIA	0.00	2,983.99	0.00	0.00	0.00	2,983.99




MUNICIPIO DE COQUIMATLAN, COL.
Sistema Integral de Contabilidad Gubernamental
ANALISIS DE SALDOS CONTABLES
DEL 1 DE JUNIO AL 30 DE JUNIO DE 2023

Descripción	Saldo Anterior		Movimientos		Saldo Actual	
	Debe	Haber	Debe	Haber	Debe	Haber
J. JESUS VALENCIA VALENCIA	0.00	4,121.80	0.00	0.00	0.00	4,121.80
MIRANDA PEREZ MARIA DEL SOCORRO	0.00	19,598.50	0.00	0.00	0.00	19,598.50
JOSE ANGEL ALVAREZ GIL	0.00	12,147.50	0.00	0.00	0.00	12,147.50
ALICIA SANCHEZ ESPINOZA	0.00	1,800.00	0.00	0.00	0.00	1,800.00
COMERCIALIZADORA GURO 3H S.A. DE C.V.	0.00	1,072.96	0.00	0.00	0.00	1,072.96
RIOS BEAS ELOISA	0.00	1,028.50	0.00	0.00	0.00	1,028.50
ZAMORA OSORIO MARIBEL	0.00	12,821.03	0.00	0.00	0.00	12,821.03
LORENA GUADALUPE AGUILAR ZAMORA	0.00	8,500.00	0.00	0.00	0.00	8,500.00
GRUPO DE TRABAJO NO.2 EJIDO FERNANDEZ	0.00	27,469.43	0.00	0.00	0.00	27,469.43
OSCAR MUÑOZ SERRANO	25,078.73	0.00	0.00	0.00	25,078.73	0.00
ROCHA RAMIREZ HERMES	0.00	50.00	0.00	0.00	0.00	50.00
LAURA ALEJANDRA NATERA GONZALEZ	0.00	1,420.01	0.00	0.00	0.00	1,420.01
AHUMADA VIZCAINO SALVADOR	0.00	9,280.29	11,709.00	22,309.00	0.00	19,880.29
SERRANO AMEZCUA MARTIN	0.00	14,674.00	0.00	0.00	0.00	14,674.00
SAMUEL SALAZAR FUENTES	0.00	10,115.25	0.00	0.00	0.00	10,115.25
MOISES AGUILAR RAMIREZ	5,000.00	0.00	0.00	0.00	5,000.00	0.00
MA. IRMA LEON BALTAZAR	0.00	3,300.00	0.00	0.00	0.00	3,300.00
PIMSA PUBLICIDAD, S.A. DE C.V.	0.00	391.50	0.00	0.00	0.00	391.50
J. TOMAS GUTIERREZ ALVARADO	7,979.00	0.00	0.00	0.00	7,979.00	0.00
JARDIN HUSQVARNA Y AGRICOLA DE COLIMA S.A DE C.V.	0.00	15,530.04	0.00	0.00	0.00	15,530.04
BENAVIDES CARDENAS EMMA	0.00	1,579.00	0.00	0.00	0.00	1,579.00
GUTIERREZ CHAM LUIS	0.00	3,500.00	0.00	0.00	0.00	3,500.00
CONSTRUCTORA SANTA RITA	0.00	50,000.00	0.00	0.00	0.00	50,000.00
MARISELA BARBOSA MICHEL	0.00	2,500.00	0.00	0.00	0.00	2,500.00
INGENIERIA EN SOFTWARE S.A DE C.V.	0.00	25,626.20	0.00	0.00	0.00	25,626.20
OTONIEL SOSA SOTO	0.00	6,586.84	0.00	0.00	0.00	6,586.84
OMETEOTL LEON URIBE CASTILLO	0.00	325,078.40	0.00	0.00	0.00	325,078.40
ANA ISABEL SANCHEZ GARCIA	0.00	2,958.00	0.00	0.00	0.00	2,958.00
ELVA AYDEE SANDOVAL HERNANDEZ	0.00	0.10	0.00	0.00	0.00	0.10




MUNICIPIO DE COQUIMATLAN, COL.
Sistema Integral de Contabilidad Gubernamental
ANALISIS DE SALDOS CONTABLES
DEL 1 DE JUNIO AL 30 DE JUNIO DE 2023

Descripción	Saldo Anterior		Movimientos		Saldo Actual	
	Debe	Haber	Debe	Haber	Debe	Haber
ANDRES VARGAS CRUZ	0.00	11,364.50	8,835.75	5,393.25	0.00	7,922.00
CATARINO RODRIGUEZ TRUJILLO	0.00	4,396.40	0.00	0.00	0.00	4,396.40
LUIS ALFREDO RODRIGUEZ GARCIA	0.00	7,656.00	0.00	0.00	0.00	7,656.00
JACQUELINE DELGADO RAMIREZ	0.00	1,679.00	0.00	0.00	0.00	1,679.00
JORGE ENRIQUE RINCON AGUILAR	0.00	5,325.00	0.00	0.00	0.00	5,325.00
MARIA LUISA ESPINOSA CONTRERAS	0.00	1,300.00	0.00	0.00	0.00	1,300.00
ADOLFO MENDOZA MARTINEZ	0.00	1,154.20	0.00	0.00	0.00	1,154.20
VICTORIA CONTRERAS TAPIA	0.00	44,723.77	0.00	0.00	0.00	44,723.77
MARYCRUZ AVIÑA NUÑEZ	0.00	3,654.00	0.00	0.00	0.00	3,654.00
SILVESTRE BERNAL PULIDO	18,500.00	0.00	0.00	0.00	18,500.00	0.00
RICARDO CEJA PEREZ	0.00	4,060.00	0.00	0.00	0.00	4,060.00
ROSA INES ROSALES GALVAN	0.00	5,573.80	0.00	0.00	0.00	5,573.80
HS COLIMA, S.A. DE C.V.	0.00	1,244.00	0.00	0.00	0.00	1,244.00
JOSE RUELAS CORTEZ	0.00	32,004.00	0.00	0.00	0.00	32,004.00
PROVEEDORA HOSPITALARIA DE COLIMA, S.A. DE C.V.	4,605.38	0.00	0.00	0.00	4,605.38	0.00
RENE GUTIERREZ MALDONADO	0.00	1,650.00	0.00	0.00	0.00	1,650.00
ALVA PAPELERIA, S.A. DE C.V.	0.00	17,158.27	10,107.79	8,145.10	0.00	15,195.58
JAVIER GONZALEZ CHAVEZ	0.00	128,581.20	0.00	0.00	0.00	128,581.20
SUPER KIOSKO S.A. DE C.V.	0.00	3,170.00	0.00	0.00	0.00	3,170.00
GRUPO GASOLINERO MINATITLAN COLIMA S.A. DE C.V.	0.00	606,389.41	475,583.77	348,493.74	0.00	479,299.38
CARLOS MUÑOZ DEL RIO	0.00	44,999.86	0.00	0.00	0.00	44,999.86
OSCAR PEDROZA RODRIGUEZ	0.00	90.00	0.00	0.00	0.00	90.00
SINDICATO DE TRABAJADORES AL SERVICIOS DEL H. AYUNTAMIENTO CONSTITUCIONAL DE COQUIMATLAN, COL.	0.00	0.00	99,831.56	99,831.56	0.00	0.00
SERGIO MESINA CAMACHO	0.00	1,850.00	0.00	0.00	0.00	1,850.00
CONGREGACION MARIANA TRINITARIA PROGRAMA DE MARIANA TRINITARIA	0.00	215.00	0.00	0.00	0.00	215.00
COPIGRAPHIC SA DE CV	0.00	0.00	3,700.01	3,700.01	0.00	0.00
LUIS FERNANDO OCHOA	0.00	0.00	5,676.25	5,676.25	0.00	0.00




MUNICIPIO DE COQUIMATLAN, COL.
Sistema Integral de Contabilidad Gubernamental
ANALISIS DE SALDOS CONTABLES
DEL 1 DE JUNIO AL 30 DE JUNIO DE 2023

Descripción	Saldo Anterior		Movimientos		Saldo Actual	
	Debe	Haber	Debe	Haber	Debe	Haber
GUTIERREZ						
LEONEL RINCON MESINA	0.00	3,150.79	6,491.59	7,708.20	0.00	4,367.40
FRANCISCO JAVIER RAMIREZ PRECIADO	0.00	4,410.40	5,240.96	830.56	0.00	0.00
EUROELECTRICA SA DE CV	0.00	0.00	5,066.76	5,066.76	0.00	0.00
COMERCIALIZADORA Y PRESTADORA DE SERVICIOS TAPATIOS SA DE CV	0.00	78,412.84	0.00	0.00	0.00	78,412.84
PROVEEDORES POR PRESTACIÓN DE SERVICIOS	0.00	4,008,416.44	1,528,931.26	1,299,603.68	0.00	3,779,088.86
COMISION FEDERAL DE ELECTRICIDAD	0.00	320,263.89	0.00	0.00	0.00	320,263.89
RADIOMOVIL DIPSA S.A DE C.V.	0.00	5,586.00	0.00	0.00	0.00	5,586.00
TELEFONOS DE MEXICO S.A.B. DE C.V.	0.00	26,224.00	0.00	0.00	0.00	26,224.00
COMUNICACIONES NEXTEL DE MEXICO S.A. DE C.V.	0.00	133,709.17	0.00	0.00	0.00	133,709.17
GAS MENGUC S.A. DE C.V.	0.00	13,969.20	3,796.12	0.00	0.00	10,173.08
CONTRERAS CARDENAS CHRISTIAN DIONISIO	0.00	8,165.15	13,480.00	10,000.00	0.00	4,685.15
CONSTRUCTORA VILLA DE COLIMA SA DE CV	0.00	23,281.20	0.00	0.00	0.00	23,281.20
ARIAS MERINO JOSE FILEMON	0.00	7,357.91	0.00	0.00	0.00	7,357.91
ARCILLA LABS S. DE R.L. MI.	0.00	80,417.82	0.00	0.00	0.00	80,417.82
ZERMEÑO RAMOS JOSE LUIS	0.00	0.01	0.00	0.00	0.00	0.01
CALIXTO SANDOVAL LOPEZ	0.00	214.00	0.00	0.00	0.00	214.00
ALVAREZ LOPEZ HECTOR MIGUEL	0.99	0.00	0.00	0.00	0.99	0.00
MORENO ORTIZ J. JESUS	0.00	5,837.00	1,287.60	1,287.60	0.00	5,837.00
MENDOZA FLORES BEATRIZ	0.00	7,671.45	2,547.45	0.00	0.00	5,124.00
TELEFONIA POR CABLE S.A. DE C.V.	0.00	33,647.02	22,872.00	22,872.00	0.00	33,647.02
EDITORIA DIARIO ECOS DE LA COSTA S.A. DE C.V.	0.00	1,794.50	0.00	0.00	0.00	1,794.50
EDITORIAL EL NOTICIERO DE MANZANILLO, S.A. DE C.V.	0.00	3,516.99	0.00	0.00	0.00	3,516.99
JOSE GUADALUPE PALACIOS GALVAN	0.00	21,402.46	0.00	0.00	0.00	21,402.46
MANUEL DUEÑAS GIL	0.14	0.00	0.00	0.00	0.14	0.00
HECTOR MANUEL DECENA	0.00	3,560.00	0.00	0.00	0.00	3,560.00




MUNICIPIO DE COQUIMATLAN, COL.
Sistema Integral de Contabilidad Gubernamental
ANALISIS DE SALDOS CONTABLES
DEL 1 DE JUNIO AL 30 DE JUNIO DE 2023

Descripción	Saldo Anterior		Movimientos		Saldo Actual	
	Debe	Haber	Debe	Haber	Debe	Haber
MOLINA						
OSCAR MUNGUJA CHAVEZ	0.00	180.00	0.00	0.00	0.00	180.00
INFONACOT	0.00	38,273.26	0.00	0.00	0.00	38,273.26
APLICACIONES Y SERVICIOS DE INFORMACION EMPRESS SC	0.00	40,375.00	22,892.10	22,892.10	0.00	40,375.00
AD RADIAL DE OCCIDENTE S.A. DE C.V.	0.00	239,980.32	0.00	0.00	0.00	239,980.32
RUEDA IBARRA INOCENCIO	0.00	3,500.00	0.00	0.00	0.00	3,500.00
IMPULSORA PROMOBIEEN S.A. DE C.V.	0.00	62,758.56	0.00	0.00	0.00	62,758.56
MARTINEZ MADRIGAL VERONICA	0.00	1,480.00	0.00	0.00	0.00	1,480.00
SEGUROS MONTERREY NEW YORK LIFE, S.A. DE C.V.	0.00	95,472.97	0.00	0.00	0.00	95,472.97
LEPE HERRERA JUSTINO MANUEL	0.00	242.35	0.00	0.00	0.00	242.35
PIZANO VILLALOBOS NORMA YOLANDA	0.00	8,411.27	5,978.27	0.00	0.00	2,433.00
AUTOMOTRIZ RANCAGUA SA DE CV	0.00	2,558.05	0.00	0.00	0.00	2,558.05
GUTIERREZ YAÑEZ LEOPOLDO	0.00	3,884.71	0.00	0.00	0.00	3,884.71
AYALA RODRIGUEZ MARIO	0.00	219,935.86	0.00	0.00	0.00	219,935.86
DAVILA CERDA CESAR ALEJANDRO	0.00	678.71	0.00	0.00	0.00	678.71
CREATIVIDAD DE OCCIDENTE S.A. DE C.V.	0.02	0.00	0.00	0.00	0.02	0.00
SEGURIZAP DE COLIMA, S. DE R.L. MI	0.00	14,822.48	0.00	0.00	0.00	14,822.48
ALVARADO TRILLO AMPARO	0.00	45,219.57	0.00	0.00	0.00	45,219.57
PLAYERAS Y CAMISAS DE COLIMA S. DE R.L. DE C.V.	0.00	191,606.66	0.00	0.00	0.00	191,606.66
ELECON SUMINISTROS, S.A. DE C.V.	0.00	16,531.15	0.00	0.00	0.00	16,531.15
JIMENEZ AUTOCAMIONES, S.A. DE C.V.	0.00	3,447.67	0.00	0.00	0.00	3,447.67
VEGA VEGA ERNESTO	0.00	4,050.72	0.00	0.00	0.00	4,050.72
ARNOLDO HERRERA RAMOS	0.00	146,006.40	0.00	0.00	0.00	146,006.40
SALVADOR ENRIQUE CHAVEZ GARCIA	0.00	522,862.98	0.00	0.00	0.00	522,862.98
COSMEN CONSTRUCCIONES S.A. DE C.V.	0.00	11,000.00	0.00	0.00	0.00	11,000.00




MUNICIPIO DE COQUIMATLAN, COL.
Sistema Integral de Contabilidad Gubernamental
ANALISIS DE SALDOS CONTABLES
DEL 1 DE JUNIO AL 30 DE JUNIO DE 2023

Descripción	Saldo Anterior		Movimientos		Saldo Actual	
	Debe	Haber	Debe	Haber	Debe	Haber
VICTOR HUGO VIRGEN CANO	0.00	17,479.00	0.00	0.00	0.00	17,479.00
ERNESTO RAMOS LOPEZ	0.00	10,348.01	0.00	0.00	0.00	10,348.01
STAR PUBLICIDAD E IMPRESION, S.A. DE C.V.	0.00	25,743.88	0.00	0.00	0.00	25,743.88
EMBOTELLADORA AGA, S.A. DE C.V.	0.00	3,455.04	0.00	0.00	0.00	3,455.04
PROMOLEVY S.A. DE C.V.	0.00	5,026.72	0.00	0.00	0.00	5,026.72
EDITORIA DIARIO DE COLIMA S.A. DE C.V.	0.00	2,787.37	0.00	0.00	0.00	2,787.37
DE LA MORA DE LA MORA EDUARDO ARTURO	0.00	18,765.52	0.00	0.00	0.00	18,765.52
GRUPO ARCE DE COLIMA, S.A. DE C.V.	0.00	61,851.17	0.00	0.00	0.00	61,851.17
SERRANO AHUMADA RAMON LIBERATO MALDONADO RODRIGUEZ	0.00	6,000.00	0.00	0.00	0.00	6,000.00
MARIA TRINIDAD PRECIADO MEDRANO	0.00	3,502.00	0.00	0.00	0.00	3,502.00
OSCAR VALLE RUVALCABA	0.00	5,690.75	0.00	0.00	0.00	5,690.75
FOTO COLOR RAPIDO DE NAVOJOA, S.A. DE C.V.	0.00	1,751.00	0.00	0.00	0.00	1,751.00
ASOCIACION DE MUN. PANISTAS DEL EDO. DE COLIMA A.C	0.00	3,316.98	0.00	0.00	0.00	3,316.98
PARTIDO ACCION NACIONAL SUPER LLANTAS COLIMAN S.A. DE C.V.	0.00	2,037.48	0.00	0.00	0.00	2,037.48
VELAZQUEZ MERAZ EUSEBIO	0.00	2,633.46	0.00	0.00	0.00	2,633.46
HERRERA RINCON J. JESUS	0.00	9,364.66	0.00	0.00	0.00	9,364.66
COMPARAN SOTELO ISRAEL	0.00	960.00	0.00	0.00	0.00	960.00
CORONA QUIROZ ENRIQUE ISAAC	0.00	1,478.01	0.00	0.00	0.00	1,478.01
FELIPE HERRERA MORALES	0.00	9,600.00	0.00	0.00	0.00	9,600.00
PERIODICO EXCELSIOR SA DE CV	0.00	1,204.49	0.00	0.00	0.00	1,204.49
URIBE HERNANDEZ RODOLFO	0.00	8,625.00	0.00	0.00	0.00	8,625.00
PUBLICIDAD DE LA COSTA S.A. DE C.V.	0.00	7,451.48	0.00	0.00	0.00	7,451.48
SOSA SOTO OTONIEL	0.00	4,830.00	0.00	0.00	0.00	4,830.00
RUBEN CASTILLO ANGULO	0.00	1,500.34	0.00	0.00	0.00	1,500.34
MA. DEL CARMEN VEGA	0.00	6,749.87	0.00	0.00	0.00	6,749.87
	0.00	400.00	0.00	0.00	0.00	400.00
	0.00	650.00	0.00	0.00	0.00	650.00




MUNICIPIO DE COQUIMATLAN, COL.
Sistema Integral de Contabilidad Gubernamental
ANALISIS DE SALDOS CONTABLES
DEL 1 DE JUNIO AL 30 DE JUNIO DE 2023

Descripción	Saldo Anterior		Movimientos		Saldo Actual	
	Debe	Haber	Debe	Haber	Debe	Haber
MA. DE JESUS ANGELES ALVAREZ	0.00	50.00	0.00	0.00	0.00	50.00
HECTOR MANUEL NUÑEZ DUENAS	0.00	50.00	0.00	0.00	0.00	50.00
LAURA CECILIA CABALLEROS	0.00	2,000.00	0.00	0.00	0.00	2,000.00
SAMUEL MUÑOZ GUERRERO	0.00	100.00	0.00	0.00	0.00	100.00
JOSE JUAN ALVAREZ BARBOSA	0.00	40.81	0.00	0.00	0.00	40.81
FRANCISCO JAVIER SANCHEZ	0.00	130.81	0.00	0.00	0.00	130.81
FEDERICO RENTERIA GARCIA	0.00	50.00	0.00	0.00	0.00	50.00
JOSE LUIS ESPINOZA	0.00	900.00	0.00	0.00	0.00	900.00
JESUS TIBURCIO ROMERO	0.00	50.00	0.00	0.00	0.00	50.00
ELVA CARRILLO ANDRADE	0.00	500.00	0.00	0.00	0.00	500.00
LORENA VILLASEÑOR BLANCO	0.00	100.00	0.00	0.00	0.00	100.00
OCHOA NEGRETE MA. DE JESUS	0.00	500.00	0.00	0.00	0.00	500.00
JUAN MANUEL ALVAREZ BARBOSA	0.00	20.00	0.00	0.00	0.00	20.00
ROSA EVELIA LARIOS NAVARRO	0.00	500.00	0.00	0.00	0.00	500.00
HERIBERTO RUIZ ARAIZA	0.00	200.00	0.00	0.00	0.00	200.00
MARTIN ROSALES MEDINA	0.00	100.00	0.00	0.00	0.00	100.00
ALBERTO NUÑEZ PEREZ	0.00	3,000.00	0.00	0.00	0.00	3,000.00
NOEMI DIAZ TORRES	0.00	200.00	0.00	0.00	0.00	200.00
ISABEL LOPEZ CLAUDIO	0.00	300.00	0.00	0.00	0.00	300.00
MA. DE LA LUZ ORTEGA	0.00	158.00	0.00	0.00	0.00	158.00
JUANA LOPEZ REYES	0.00	1,700.00	0.00	0.00	0.00	1,700.00
JESUS RIVERA OLMO	0.00	500.00	0.00	0.00	0.00	500.00
RUBEN CAMARENA	0.00	3,000.00	0.00	0.00	0.00	3,000.00
QUINTIN MEJIA ESCORCIA	0.00	151.00	0.00	0.00	0.00	151.00
BRUNO MOJICA DECENA	0.00	100.00	0.00	0.00	0.00	100.00
ENRIQUE CASTILLO HERNANDEZ	0.00	500.00	0.00	0.00	0.00	500.00
LEOPOLDO CHAVEZ FLORES	0.00	100.00	0.00	0.00	0.00	100.00
MARIA DEL ROSARIO LARIOS ROSALES	0.00	100.00	0.00	0.00	0.00	100.00
SOFIA LUNA ALCARAZ	232.00	0.00	0.00	0.00	232.00	0.00
EFRAIN VAZQUEZ LARIOS	0.00	13,300.00	0.00	0.00	0.00	13,300.00
GEORGE MONTES AGUSTIN	0.00	10,000.00	0.00	0.00	0.00	10,000.00
C.B.T.I.S. NO. 157	0.00	65.00	0.00	0.00	0.00	65.00
CHAVIRA ARCEO JOSE HECTOR	0.00	557.00	0.00	0.00	0.00	557.00
OSCAR RAMIREZ CARRILLO	0.00	8,050.00	0.00	0.00	0.00	8,050.00
WILVERT ANTONIO MAGALLON	0.00	3,502.00	0.00	0.00	0.00	3,502.00
JOSE APOLINAR SANCHEZ	0.00	6,000.00	0.00	0.00	0.00	6,000.00




MUNICIPIO DE COQUIMATLAN, COL.
Sistema Integral de Contabilidad Gubernamental
ANALISIS DE SALDOS CONTABLES
DEL 1 DE JUNIO AL 30 DE JUNIO DE 2023

Descripción	Saldo Anterior		Movimientos		Saldo Actual	
	Debe	Haber	Debe	Haber	Debe	Haber
JORGE ROMAN RODRIGUEZ MORALES	0.00	1,200.00	0.00	0.00	0.00	1,200.00
MARTHA PATRICIA RODRIGUEZ AVALOS	0.00	1,740.00	0.00	0.00	0.00	1,740.00
SECRETARIA DE DESARROLLO SOCIAL	6,665.10	0.00	0.00	0.00	6,665.10	0.00
SOCIEDAD COOPERATIVA DE AUTOTRANORTE COLIMA PUEBLO-JUAREZ, S.C.L.	0.00	37,700.00	31,900.00	2,900.00	0.00	8,700.00
ARTURO VERDUZCO MORENO	0.00	8,816.00	8,816.00	0.00	0.00	0.00
MA. CONCEPCION MENDOZA ALVAREZ	0.00	11,136.45	0.00	0.00	0.00	11,136.45
GRACIELA MENDEZ VILLANUEVA	0.00	31,438.20	17,458.00	15,370.00	0.00	29,350.20
MARIA HERNANDEZ GONZALEZ	0.00	3,712.00	0.00	0.00	0.00	3,712.00
LUIS GILBERTO PEREZ DE LEON ESPINOZA	0.00	2,099.83	0.00	0.00	0.00	2,099.83
MARIA CONCEPCION GOSCH MAASBERG	0.00	3,520.00	0.00	0.00	0.00	3,520.00
RAFAEL GARCIA GALINDO	0.00	40,872.58	0.00	0.00	0.00	40,872.58
SALVADOR FUENTES PEDROZA	0.00	2,570.00	0.00	0.00	0.00	2,570.00
MARIA TERESA CASTELLANOS REGALADO	0.00	11,600.00	0.00	0.00	0.00	11,600.00
ANDRES MENDEZ FLORES	0.00	10,160.00	0.00	0.00	0.00	10,160.00
JAVIER ORTIZ LONDAIZ	0.00	5,364.00	0.00	0.00	0.00	5,364.00
NETZAHUALCOYOTL AMEZCUA RENTERIA	0.00	180,368.32	0.00	0.00	0.00	180,368.32
MIGUEL AVALOS VERDUZCO	0.00	8,216.00	0.00	0.00	0.00	8,216.00
MOLINA SANTOS ANA YOLANDA	0.00	777.20	0.00	0.00	0.00	777.20
OSCAR RIVERA PACHECO	0.00	11,600.00	0.00	0.00	0.00	11,600.00
GOBIERNO DEL ESTADO DE COLIMA	0.00	126,453.60	144,596.09	1,240.09	16,902.40	0.00
MA. CARMEN RAMIREZ BARRERA	0.00	52,500.00	0.00	0.00	0.00	52,500.00
PEDRO PUENTE PEREZ	0.00	2,099.60	0.00	0.00	0.00	2,099.60
SALVADOR PEREZ RAMOS	0.00	4,060.00	0.00	0.00	0.00	4,060.00
H. AYUNTAMIENTO DE COQUIMATLAN, COLIMA	730,000.00	0.00	0.00	0.00	730,000.00	0.00
RAFAEL MENDOZA GODINEZ	0.00	16,000.00	0.00	0.00	0.00	16,000.00
ANTONIO WALBERTO FLORES GARCIA	0.00	9,089.99	0.00	0.00	0.00	9,089.99




MUNICIPIO DE COQUIMATLAN, COL.
Sistema Integral de Contabilidad Gubernamental
ANALISIS DE SALDOS CONTABLES
DEL 1 DE JUNIO AL 30 DE JUNIO DE 2023

Descripción	Saldo Anterior		Movimientos		Saldo Actual	
	Debe	Haber	Debe	Haber	Debe	Haber
CERVEZAS CUAUHEMOC	0.00	18,405.47	0.00	0.00	0.00	18,405.47
MOCTEZUMA, S.A DE C.V.						
DARIO MORALES JIMENEZ	0.00	15,960.00	0.00	0.00	0.00	15,960.00
FIDELINA HERNANDEZ MAGAÑA	0.00	4,000.00	0.00	0.00	0.00	4,000.00
M. ELENA MICHEL FLORES	0.00	3,700.00	0.00	0.00	0.00	3,700.00
INTERMEDIA SISTEM S.A. DE C.V.	0.00	28,600.00	0.00	0.00	0.00	28,600.00
LILIA GUADALUPE ESCOTO MAGAÑA	0.00	5,716.99	0.00	0.00	0.00	5,716.99
ABDON ROLON MACIEL	0.00	4,000.00	0.00	0.00	0.00	4,000.00
MAPFRE TEPEYAC, S.A.	0.00	15,986.65	0.00	0.00	0.00	15,986.65
MA. DEL ROSARIO GUERRERO MEJIA	0.00	580.00	0.00	0.00	0.00	580.00
JOSE ANTONIO REYES GODINEZ	0.00	36,303.38	0.00	0.00	0.00	36,303.38
JEVER RODRIGUEZ LLAMAS	0.00	690.00	0.00	0.00	0.00	690.00
LUIS FRANCISCO LOPEZ MONTAÑO	0.00	41,620.00	0.00	0.00	0.00	41,620.00
MARIA GUADALUPE ROMERO GUZMAN	0.00	4,420.00	0.00	0.00	0.00	4,420.00
PLASENCIA ACUEDUCTO SA DE CV	0.00	895.00	0.00	0.00	0.00	895.00
SEGUROS MAFRE TEPEYAC S.A.	0.00	79,683.70	0.00	0.00	0.00	79,683.70
MARCELINA FLORES VARGAS	0.00	5,500.00	0.00	0.00	0.00	5,500.00
LUIS JORGE ORTIZ PICHARDO	0.00	479.08	0.00	0.00	0.00	479.08
CASA GALLARDO, S.A. DE C.V.	0.00	13,677.56	0.00	0.00	0.00	13,677.56
CARLOS ENRIQUE MONTES MICHEL	0.00	4,950.00	0.00	0.00	0.00	4,950.00
JOSE FORTUNATO GONZALEZ SOLIS	0.00	6,194.40	0.00	0.00	0.00	6,194.40
ANGEL ALFARO MARTINEZ	0.00	4,710.20	0.00	0.00	0.00	4,710.20
MARIA GUADALUPE AGUILERA LARA	0.00	1,300.00	0.00	0.00	0.00	1,300.00
HENRRY GAUDENCIO TEMA GONZALEZ	0.00	5,380.00	0.00	0.00	0.00	5,380.00
SALVADOR CALVARIO RODRIGUEZ	0.00	208.80	0.00	0.00	0.00	208.80
PROCOMEX COLIMA, S.A. DE C.V.	0.00	533.99	0.00	0.00	0.00	533.99
BLANCA LORENA LLAMAS CONTRERAS	0.00	4,703.05	32,143.00	32,143.00	0.00	4,703.05
MARIA DE LOURDES MATA	0.00	1,450.00	0.00	0.00	0.00	1,450.00




MUNICIPIO DE COQUIMATLAN, COL.
Sistema Integral de Contabilidad Gubernamental
ANALISIS DE SALDOS CONTABLES
DEL 1 DE JUNIO AL 30 DE JUNIO DE 2023

Descripción	Saldo Anterior		Movimientos		Saldo Actual	
	Debe	Haber	Debe	Haber	Debe	Haber
RODRIGUEZ						
INFRA S.A. DE C.V.	0.00	440.92	0.00	0.00	0.00	440.92
YOLANDA MORENO RENTERIA	0.00	556.80	0.00	0.00	0.00	556.80
FRANCISCO JAVIER REA MINUTO	0.00	45,000.00	0.00	0.00	0.00	45,000.00
ARJA CONSULTORES, S.C.	0.00	71,066.98	0.00	0.00	0.00	71,066.98
AARON PEREZ ORTEGA	0.00	10,440.00	0.00	0.00	0.00	10,440.00
HORACIO NARANJO GARIBAY	0.00	33,060.00	0.00	0.00	0.00	33,060.00
LUIS RINCON AGUILAR	0.00	11,070.00	9,284.00	0.00	0.00	7,616.00
HUGO ALEJANDRO CASTILLO JUAREZ	0.00	0.00	8,160.45	27,060.45	0.00	18,900.00
FERNANDO ORTIZ PEREZ	0.00	6,090.00	0.00	0.00	0.00	6,090.00
PEREZ DE LA MORA, S.A. DE C.V.	0.00	1,005.96	0.00	0.00	0.00	1,005.96
BMC DE COLIMA, S.A. DE C.V.	0.00	1,320.00	0.00	0.00	0.00	1,320.00
FESTIMUNDO, S.A. DE C.V.	0.00	232.00	0.00	0.00	0.00	232.00
CESAR BARRETO VIELMAS	0.00	4,176.00	0.00	0.00	0.00	4,176.00
BATERIAS Y ACCESORIOS DE COLIMA, S.A. DE C.V.	0.00	5,141.92	7,644.95	8,956.95	0.00	6,453.92
SUCESORES DE DONACIANO TERRONES SERRANO	0.00	1,025.00	0.00	0.00	0.00	1,025.00
GUILLERMO MUÑOZ OLAGUE	0.00	3,000.00	0.00	0.00	0.00	3,000.00
MA. TERESA TORRES ALCARAZ	0.00	1,650.00	0.00	0.00	0.00	1,650.00
EDGAR VALDIVIA CARBAJAL	0.00	1,800.00	0.00	0.00	0.00	1,800.00
JUAN GABRIEL DE LA VEGA VADILLO	0.00	406.00	0.00	0.00	0.00	406.00
PUCOMA S.C.	0.00	6,700.00	0.00	0.00	0.00	6,700.00
CARLOS CASTILLO HERNANDEZ	0.00	2,900.00	0.00	0.00	0.00	2,900.00
IRMA PATRICIA CRUZ IGLESIAS	0.00	8,700.00	0.00	0.00	0.00	8,700.00
ALICIA VELAZCO VACA	0.00	6,902.00	0.00	0.00	0.00	6,902.00
ELIAS RAMIREZ GALINDO	0.00	8,120.00	0.00	0.00	0.00	8,120.00
ELECTRONICA SATURNO DE COLIMA, S.A. DE C.V.	0.00	12,045.00	0.00	0.00	0.00	12,045.00
TIENDAS CUPRUM S.A. DE C.V.	0.00	1,578.06	0.00	0.00	0.00	1,578.06
MARTHA OROZCO SANTA ANA	0.00	1,067.20	0.00	0.00	0.00	1,067.20
RAFAEL BATISTA REYES	0.00	6,000.00	0.00	0.00	0.00	6,000.00
FRANCISCO HARO RUIZ	0.00	2,204.00	0.00	0.00	0.00	2,204.00
CARNES ASADAS LAS BRASAS, S.A. DE C.V.	0.00	5,641.00	0.00	0.00	0.00	5,641.00
SUPER TALLERES COLIMA, S.A.	0.00	22,422.80	0.00	0.00	0.00	22,422.80




MUNICIPIO DE COQUIMATLAN, COL.
Sistema Integral de Contabilidad Gubernamental
ANALISIS DE SALDOS CONTABLES
DEL 1 DE JUNIO AL 30 DE JUNIO DE 2023

Descripción	Saldo Anterior		Movimientos		Saldo Actual	
	Debe	Haber	Debe	Haber	Debe	Haber
DE C.V.						
GUTIERREZ HERNANDEZ ARTURO	0.00	6,000.00	0.00	0.00	0.00	6,000.00
CIS DEL PACIFICO, S.A. DE C.V.	0.00	1,973.16	0.00	0.00	0.00	1,973.16
JOSE ALBERTO ANGUJANO SILVA	0.00	15,000.00	0.00	0.00	0.00	15,000.00
VICENTE ESPINOZA DENIZ	0.00	22,000.08	0.00	0.00	0.00	22,000.08
JANETH OCEGUERA MENDOZA	0.00	19,894.00	0.00	0.00	0.00	19,894.00
AUTOPARTES JIMENEZ S.A. DE C.V.	0.00	958.64	0.00	0.00	0.00	958.64
COMUNIDAD FRATERNA POR UNA VIDA MEJOR, I.A.P.	0.00	420.00	0.00	0.00	0.00	420.00
AUTOPARTES ELECTRICAS KIKO S.A. DE C.V.	0.00	5,036.27	0.00	0.00	0.00	5,036.27
VICTORIA OROZCO RANGEL	0.00	31,917.98	0.00	0.00	0.00	31,917.98
CECILIO PIMENTEL OROZCO	0.00	62,645.35	0.00	0.00	0.00	62,645.35
DULCES TIPICOS REGIONALES REYES SA DE CV	0.00	3,357.99	0.00	0.00	0.00	3,357.99
JUAN GABRIEL NUÑEZ BAUTISTA	0.00	108,487.00	0.00	0.00	0.00	108,487.00
SANDRA IVETTE VENEGAS ZEPEDA	0.00	1,920.00	0.00	0.00	0.00	1,920.00
JUAN PIZANO ANDRADE	0.00	1,622.84	0.00	0.00	0.00	1,622.84
BERENICE HERNANDEZ REYES	0.00	1,740.00	0.00	0.00	0.00	1,740.00
GARMU GRUPO ENERGETICOS S.A. DE C.V.	0.00	52,556.00	0.00	0.00	0.00	52,556.00
GRACIELA GEORGE DENIZ	0.00	1,160.00	0.00	0.00	0.00	1,160.00
SECRETARIA DE HACIENDA Y CREDITO PUBLICO	0.00	0.00	343,620.00	343,620.00	0.00	0.00
VEVIC COMERCIALIZADORA S.A. DE C.V.	0.00	14,655.44	0.00	0.00	0.00	14,655.44
MA. DE LOURDES AZAHIEL LLEREMAS OROZCO	0.00	7,250.00	0.00	0.00	0.00	7,250.00
7 DOS COMUNICACION S.A. DE C.V.	0.00	2,500.00	0.00	0.00	0.00	2,500.00
HECTOR MANUEL URIBE HERNANDEZ	0.00	19,488.00	0.00	0.00	0.00	19,488.00
JOSE DE JESUS ORNELAS ARREOLA	0.00	2,958.00	0.00	0.00	0.00	2,958.00
CFESUMINISTRADOR DE SERVICIOS BASICOS	0.00	42,520.07	378,449.78	378,449.78	0.00	42,520.07
JESUS MURGUJA ESTRADA	0.00	1,740.00	0.00	0.00	0.00	1,740.00




MUNICIPIO DE COQUIMATLAN, COL.
Sistema Integral de Contabilidad Gubernamental
ANALISIS DE SALDOS CONTABLES
DEL 1 DE JUNIO AL 30 DE JUNIO DE 2023

Descripción	Saldo Anterior		Movimientos		Saldo Actual	
	Debe	Haber	Debe	Haber	Debe	Haber
SANDRA ELIZABET CONTRERAS OCHOA	0.00	5,005.00	0.00	0.00	0.00	5,005.00
MA. VERENICE DIAZ GAITAN	0.00	1,157.19	1,157.19	0.00	0.00	0.00
JORGE ALBERTO AYALA AVALOS	0.00	9,000.00	9,000.00	0.00	0.00	0.00
MA ISABEL MARTINEZ GARCIA	0.00	1,999.84	0.00	0.00	0.00	1,999.84
JORGE MANUEL PADILLA CONTRERAS	0.00	300,000.00	0.00	0.00	0.00	300,000.00
JOSE ENRIQUE ANAYA SILVA	0.00	12,400.00	0.00	0.00	0.00	12,400.00
MUNICIPIO DE CUAUHTEMOC COLIMA	0.00	20,000.00	0.00	0.00	0.00	20,000.00
J. JESUS ZAMORA VACA	0.00	8,800.00	0.00	0.00	0.00	8,800.00
BRYAN PALOMINO ANAYA	0.00	18,471.21	0.00	0.00	0.00	18,471.21
CESAR FERNANDO GONZALEZ CERVANTES	0.00	2,088.00	0.00	0.00	0.00	2,088.00
PEDRO PEREZ PRECIADO	0.00	1,500.00	0.00	0.00	0.00	1,500.00
JESUS DANIEL VIRGEN MORENO	0.00	3,294.40	0.00	0.00	0.00	3,294.40
JOSE CRUZ TENE RAMIREZ	0.00	6,380.00	0.00	0.00	0.00	6,380.00
MA. CARMEN GALLEGOS PEREZCHICA	0.00	1,844.40	0.00	0.00	0.00	1,844.40
VILLA HERMOSA GRANJAS SA DE CV	0.00	1,614.00	0.00	0.00	0.00	1,614.00
AZUCENA DE JESUS MENDOZA ZAMORA	0.00	1,400.00	0.00	0.00	0.00	1,400.00
J. PEDRO CHIPRES ROMERO	0.00	4,640.00	0.00	0.00	0.00	4,640.00
LOS NARANJOS CAMPESTRE SA DE CV	0.00	2,696.00	0.00	0.00	0.00	2,696.00
GUILLERMO RAMIREZ VELASCO	0.00	3,978.80	0.00	0.00	0.00	3,978.80
MELINA VEGA CARRILLO	0.00	19,869.57	0.00	0.00	0.00	19,869.57
GENARO GONZALEZ GAITAN	0.00	6,971.02	12,140.56	5,169.54	0.00	0.00
IRMA VENTURA CISNEROS	0.00	0.00	9,137.93	9,137.93	0.00	0.00
HDI SEGUROS SA DE CV	0.00	0.00	22,412.16	22,412.16	0.00	0.00
RAMON CASTELLANOS BARAJAS	0.00	4,800.00	374,788.00	369,988.00	0.00	0.00
ANA MARIA QUIROZ RODRIGUEZ	0.00	0.00	14,203.61	16,774.08	0.00	2,570.47
DULCE ABIGAIL RUBIO GUTIERREZ	0.00	7,166.00	7,166.00	0.00	0.00	0.00
MARTHA SILVIA VENEGAS PEREZ	0.00	48,261.45	24,000.00	0.00	0.00	24,261.45
ROBERTO GARCIA URZUA	0.00	0.00	0.00	3,500.00	0.00	3,500.00
PROVEEDORES POR ARRENDAMIENTOS	0.00	23,424.67	0.00	0.00	0.00	23,424.67




MUNICIPIO DE COQUIMATLAN, COL.
Sistema Integral de Contabilidad Gubernamental
ANALISIS DE SALDOS CONTABLES
DEL 1 DE JUNIO AL 30 DE JUNIO DE 2023

Descripción	Saldo Anterior		Movimientos		Saldo Actual	
	Debe	Haber	Debe	Haber	Debe	Haber
BEAS CORONA EMMA	0.00	3,033.00	0.00	0.00	0.00	3,033.00
EDITH CASTILLO ESPINOSA	0.00	1,000.00	0.00	0.00	0.00	1,000.00
LEPE HERRERA JOSE ANTONIO	0.00	3,213.20	0.00	0.00	0.00	3,213.20
CASTAÑEDA DOZAL ADELINA	0.00	2,262.00	0.00	0.00	0.00	2,262.00
CASTAÑEDA DOZAL GUSTAVO	0.00	13,076.47	0.00	0.00	0.00	13,076.47
SERRANO AHUMADA RAMON	3,000.00	0.00	0.00	0.00	3,000.00	0.00
LETICIA MONTES RAMIREZ	0.00	3,840.00	0.00	0.00	0.00	3,840.00
ADEFAS	6,256,875.85	0.00	0.00	0.00	6,256,875.85	0.00
ADEFAS	6,256,875.85	0.00	0.00	0.00	6,256,875.85	0.00
CONTRATISTAS POR OBRAS PÚBLICAS POR PAGAR A CORTO PLAZO	0.00	253,952.31	2,973,543.09	3,036,443.13	0.00	316,852.35
CONTRATISTAS DE OBRAS DE PRESUPUESTO ANUAL	0.00	247,622.00	1,997,614.96	2,060,515.00	0.00	310,522.04
CONTRATISTAS DE OBRA PÚBLICA CON RECURSOS FAISM	0.00	246,605.23	1,997,614.96	2,060,515.00	0.00	309,505.27
ANA MARIA QUIROZ RODRIGUEZ	0.00	155.00	0.00	0.00	0.00	155.00
EDGAR RENE CRUZ BENAVIDES	20,000.00	0.00	0.00	0.00	20,000.00	0.00
CORPORATIVO ELECTRICO TAPATIO, S.A. DE C.V.	0.00	54,346.00	0.00	0.00	0.00	54,346.00
SIGPOT	0.00	212,104.23	0.00	0.00	0.00	212,104.23
DESARROLLO DE INFRAESTRUCTURA ELECTRICA Y CIVIL FL S.A. DE C.V.	0.00	0.00	924,794.38	924,794.38	0.00	0.00
JOSE ANTONIO CARDENAS SANCHEZ	0.00	0.00	0.00	0.00	0.00	62,900.04
MANUTENIMIENTO Y COMERCIALIZACION CODJS SA DE CV	0.00	0.00	1,072,820.58	1,072,820.58	0.00	0.00
CONTRATISTAS DE OBRA PÚBLICA CON RECURSOS TRANSFERIDOS DEL PROGRAMA FOPEDEP	0.00	1,016.77	0.00	0.00	0.00	1,016.77
CASTILLO TRINIDAD Y ASOCIADOS S.A DE C.V.	0.00	10,274.05	0.00	0.00	0.00	10,274.05
AZTECAS CONSORCIO INDUSTRIAL S.A DE C.V.	0.00	754.00	0.00	0.00	0.00	754.00
JESUS MENDOZA DE HOYOS	10.00	0.00	0.00	0.00	10.00	0.00




MUNICIPIO DE COQUIMATLAN, COL.
Sistema Integral de Contabilidad Gubernamental
ANALISIS DE SALDOS CONTABLES
DEL 1 DE JUNIO AL 30 DE JUNIO DE 2023

Descripción	Saldo Anterior		Movimientos		Saldo Actual	
	Debe	Haber	Debe	Haber	Debe	Haber
EXCAVACIONES PROFESIONALES, S.A. DE C.V.	10,001.28	0.00	0.00	0.00	10,001.28	0.00
CONTRATISTAS DE OBRA	0.00	6,330.31	975,928.13	975,928.13	0.00	6,330.31
FRANCISCO ELIZALDE TREJO	0.00	1,296.72	0.00	0.00	0.00	1,296.72
JEMEHO SA DE CV	0.00	5,033.59	0.00	0.00	0.00	5,033.59
INGENIERIA Y ENERGIA EFICIENTE DE MEXICO S. DE R.L. DE C.V.	0.00	0.00	975,928.13	975,928.13	0.00	0.00
TRANSFERENCIAS OTORGADAS POR PAGAR A CORTO PLAZO	0.00	432,557.52	532,554.97	659,609.94	0.00	559,612.49
TRANSFERENCIAS INTERNAS OTORGADAS A ENTIDADES PARA ESTATALES/PARAMUNICI NO EMPRESARIALES Y NO FINANCIERAS	0.00	129,000.00	0.00	0.00	0.00	129,000.00
AGUSTIN GEORGE GALLARDO	15,000.00	0.00	0.00	0.00	15,000.00	0.00
JOSE GUADALUPE BENAVIDES FLORIAN	0.00	144,000.00	0.00	0.00	0.00	144,000.00
AYUDAS SOCIALES A PERSONAS FISICAS	0.00	34,164.00	8,000.00	10,500.00	0.00	36,664.00
PAULINA VALENCIA CORTES	0.00	5,000.00	0.00	0.00	0.00	5,000.00
MA DEL SOCORRO HUERTA VAZQUEZ	0.00	16,200.00	0.00	0.00	0.00	16,200.00
FLORENCIO MENDEZ GUTIERREZ	0.00	8,300.00	0.00	0.00	0.00	8,300.00
MARIA DOLORES OLIVARES MICHEL	0.00	8,000.00	0.00	0.00	0.00	8,000.00
MARIA DOLORES OLIVARES MICHEL	8,000.00	0.00	0.00	0.00	8,000.00	0.00
SUSANA LETICIA HDEZ. RODRIGUEZ	1,800.00	0.00	0.00	0.00	1,800.00	0.00
MARIA CARDENAS OCARANZA	1,500.00	0.00	0.00	0.00	1,500.00	0.00
MUNGUJA LOPEZ ANA MARIA	3,000.00	0.00	0.00	0.00	3,000.00	0.00
ESPINOZA GOMEZ GLORIA MARINA	2,500.00	0.00	0.00	0.00	2,500.00	0.00
JUAN ROSARIO PALACIOS GONZALEZ	2,000.00	0.00	0.00	0.00	2,000.00	0.00
MAGAÑA RODRIGUEZ FRANCISCO	570.00	0.00	0.00	0.00	570.00	0.00
CORTES AVALOS MARIO	0.00	1,680.00	0.00	0.00	0.00	1,680.00
JOSE LUIS CONTRERAS DE JESUS	2,800.00	0.00	0.00	0.00	2,800.00	0.00




MUNICIPIO DE COQUIMATLAN, COL.
Sistema Integral de Contabilidad Gubernamental
ANALISIS DE SALDOS CONTABLES
DEL 1 DE JUNIO AL 30 DE JUNIO DE 2023

Descripción	Saldo Anterior		Movimientos		Saldo Actual	
	Debe	Haber	Debe	Haber	Debe	Haber
MIGUEL LEON BALTAZAR	4,500.00	0.00	0.00	0.00	4,500.00	0.00
JOAQUIN LARIOS NERI	0.00	2,494.00	0.00	0.00	0.00	2,494.00
ELENA LOPEZ REYES	0.00	400.00	0.00	0.00	0.00	400.00
ANDREA JOSELIN MARTINEZ SANCHEZ	0.00	1,000.00	0.00	0.00	0.00	1,000.00
DAMASO MENDOZA GOMEZ	0.00	1,000.00	0.00	0.00	0.00	1,000.00
HUMBERTO MANUEL ROSADO ARAUJO	0.00	1,000.00	0.00	0.00	0.00	1,000.00
JESUS ALBERTO RENTERIA GUTIERREZ	0.00	1,000.00	0.00	0.00	0.00	1,000.00
JORGE VILLASEÑOR CARDENAS	0.00	1,000.00	0.00	0.00	0.00	1,000.00
JOSE MARIA CASTELLANOS HERNANDEZ	0.00	1,000.00	0.00	0.00	0.00	1,000.00
EDUARDO PAULINO BARRETO CAMPOS	0.00	2,000.00	0.00	0.00	0.00	2,000.00
MYRNA ELIZABETH RODRIGUEZ GUTIERREZ	0.00	0.00	2,000.00	2,000.00	0.00	0.00
ASOCIACION DE USUARIOS DEL MODULO PEÑITAS AC	0.00	10,760.00	0.00	0.00	0.00	10,760.00
NORA ELENA PONCE CUEVAS MA. GUADALUPE SANCHEZ FLORES	0.00	0.00	1,500.00	1,500.00	0.00	0.00
MARtha MENDOZA LOPEZ	0.00	0.00	0.00	500.00	0.00	500.00
RODRIGUEZ VEGA BENITA	0.00	0.00	0.00	500.00	0.00	500.00
MARIA VAZQUEZ FIGUEROA	0.00	0.00	0.00	500.00	0.00	500.00
CELIA FLORES SALAZAR	0.00	0.00	0.00	500.00	0.00	500.00
RAFAELA LOPEZ MICHEL	0.00	0.00	2,000.00	2,000.00	0.00	0.00
IRENE ROSALES BUENO	0.00	0.00	1,000.00	1,000.00	0.00	0.00
MARICELA BLANCO CRUZ	0.00	0.00	1,500.00	1,500.00	0.00	0.00
AYUDAS SOCIALES A INSTITUCIONES	0.00	269,393.52	524,554.97	649,109.94	0.00	393,948.49
DIF MUNICIPAL COQUIMATLAN	0.00	140,760.72	524,554.97	649,109.94	0.00	265,315.69
PATRONATO DEL CUERPO DE BOMBEROS COLIMA .A.C.	0.00	128,632.80	0.00	0.00	0.00	128,632.80
RETENCIONES Y CONTRIBUCIONES POR PAGAR A CORTO PLAZO	0.00	15,952,465.65	2,028,380.92	1,113,744.30	0.00	15,037,829.03
RETENCIONES A CONTRATISTAS Y	0.00	1,899,452.50	1,821.00	12,806.03	0.00	1,910,437.53




MUNICIPIO DE COQUIMATLAN, COL.
Sistema Integral de Contabilidad Gubernamental
ANALISIS DE SALDOS CONTABLES
DEL 1 DE JUNIO AL 30 DE JUNIO DE 2023

Descripción	Saldo Anterior		Movimientos		Saldo Actual	
	Debe	Haber	Debe	Haber	Debe	Haber
PROVEEDORES						
RETENCIONES A CONTRATISTAS	0.00	1,887,638.36	0.00	11,885.21	0.00	1,899,523.57
0.05 % INSPECCION Y VIGILANCIA (EJERCICIO 2017 Y ANTERIORES)	0.00	388,966.47	0.00	0.00	0.00	388,966.47
0.05% CONSTRUCCION Y MANTENIMIENTO (EJERCICIO 2017 Y ANTERIORES)	0.00	241,453.24	0.00	0.00	0.00	241,453.24
1 % DE OBRAS DE BENEFICIO SOCIAL (EJERCICIO 2017 Y ANTERIORES)	0.00	591,803.79	0.00	0.00	0.00	591,803.79
0.05% C.M.I.C. (EJERCICIO 2017 Y ANTERIORES)	0.00	39,089.72	0.00	0.00	0.00	39,089.72
2 AL MILLAR (EJERCICIO 2017 Y ANTERIORES)	0.00	129,482.83	0.00	0.00	0.00	129,482.83
.1 % AUDITORIA SUPERIOR DE LA FEDERACION (EJERCICIO 2017 Y ANTERIORES)	0.00	20,182.75	0.00	0.00	0.00	20,182.75
5% AL MILL. INSPECCION Y VIGILANCIA SEFUPU (EJERCICIO 2017 Y ANTERIORES)	0.00	4,284.37	0.00	0.00	0.00	4,284.37
5\$ AL MILL. MANTENIMNETO DE AREAS RECREATIVAS (EJERCICIO 2017 Y ANTERIORES)	0.00	6,365.48	0.00	0.00	0.00	6,365.48
5 AL MILLAR CONSTRUCCION Y MANTENIMIENTO DE AREAS RECREATIVAS	0.00	158,309.92	0.00	10,901.78	0.00	169,211.70
FAIS - 5 AL MILLAR CONSTRUCCION Y MANTENIMIENTO DE AREAS RECREATIVAS	0.00	77,144.36	0.00	10,901.78	0.00	88,046.14
PROYECTOS REGIONALES - 5 AL MILLAR CONSTRUCCION Y MANTENIMIENTO DE AREAS RECREATIVAS	0.00	50,332.09	0.00	0.00	0.00	50,332.09
PROAGUA APAUR-5 AL MILLAR CONSTRUCCION Y MANTENIMIENTO DE AREAS	0.00	14,930.15	0.00	0.00	0.00	14,930.15




MUNICIPIO DE COQUIMATLAN, COL.
Sistema Integral de Contabilidad Gubernamental
ANALISIS DE SALDOS CONTABLES
DEL 1 DE JUNIO AL 30 DE JUNIO DE 2023

Descripción	Saldo Anterior		Movimientos		Saldo Actual	
	Debe	Haber	Debe	Haber	Debe	Haber
RECREATIVAS						
PROAGUA APARURAL-5 AL MILLAR CONSTRUCCION Y MANTENIMIENTO DE AREAS RECREATIVAS	0.00	15,903.32	0.00	0.00	0.00	15,903.32
5 AL MILLAR INSPECCION Y VIGILANCIA	0.00	272,898.56	0.00	0.00	0.00	272,898.56
FAIS - 5 AL MILLAR INSPECCION Y VIGILANCIA	0.00	199,325.00	0.00	0.00	0.00	199,325.00
PROYECTOS REGIONALES - 5 AL MILLAR INSPECCION Y VIGILANCIA	0.00	50,332.09	0.00	0.00	0.00	50,332.09
PROAGUA APAUR-5 AL MILLAS INSPECCION Y VIGILANCIA	0.00	10,334.15	0.00	0.00	0.00	10,334.15
MILLAR APARURAL-5 AL MILLAR INSPECCION Y VIGILANCIA	0.00	12,907.32	0.00	0.00	0.00	12,907.32
RETENCION POR PENALIZACION DE OBRA	0.00	34,802.03	0.00	0.00	0.00	34,802.03
RETENCION POR PENALIZACION DE OBRA	0.00	34,802.03	0.00	0.00	0.00	34,802.03
FAIS 1.25% RESICO	0.80	0.00	0.00	983.43	0.00	982.63
FAIS 1.25% RESICO	0.80	0.00	0.00	983.43	0.00	982.63
RETENCIONES A PROVEEDORES	0.00	11,814.14	1,821.00	920.82	0.00	10,913.96
RETENCION DE ISR A PROVEEDORES (RESICO)	0.00	952.16	959.00	58.75	0.00	51.91
RETENCION DE ISR POR ARRENDAMIENTO	0.00	861.98	862.00	862.07	0.00	862.05
RETENCIONES SOBRE REMUNERACIONES AL PERSONAL, DISTINTAS A IMPUESTOS	0.00	10,000.00	0.00	0.00	0.00	10,000.00
RETENCIONES POR PRÉSTAMOS DE LA DIRECCIÓN DE PENSIONES	0.00	6,899,675.38	438,004.76	737,966.75	0.00	7,199,637.37
RETENCIONES POR CUOTAS Y APORTACIONES SINDICALES	337,830.24	0.00	188,467.75	302,118.98	224,179.01	0.00
CUOTA SINDICAL	0.00	5,731,453.39	99,831.56	99,831.56	0.00	5,731,453.39
10% FONDO DE AHORRO	1,847,478.46	0.00	0.00	0.00	1,847,478.46	0.00
	0.00	5,266,633.33	0.00	0.00	0.00	5,266,633.33




MUNICIPIO DE COQUIMATLAN, COL.
Sistema Integral de Contabilidad Gubernamental
ANALISIS DE SALDOS CONTABLES
DEL 1 DE JUNIO AL 30 DE JUNIO DE 2023

Descripción	Saldo Anterior		Movimientos		Saldo Actual	
	Debe	Haber	Debe	Haber	Debe	Haber
DESCUENTO SINDICAL	0.00	1,975,542.52	99,831.56	99,831.56	0.00	1,975,542.52
BONO DE AHORRO	0.00	336,756.00	0.00	0.00	0.00	336,756.00
RETENCIONES POR PENSIONES ALIMENTICIAS	242,779.66	0.00	41,542.73	42,635.85	241,686.54	0.00
RETENCION VIA NOMINA PENSION ALIMENTICIA	242,779.66	0.00	41,542.73	42,635.85	241,686.54	0.00
OTRAS RETENCIONES VÍA NOMINA	0.00	1,748,831.89	108,162.72	293,380.36	0.00	1,934,049.53
INFONACOT	193,350.57	0.00	0.00	0.00	193,350.57	0.00
PROMOBIEN	98,050.45	0.00	0.00	0.00	98,050.45	0.00
PRESTAMO EMPRESA	0.00	11,142.96	0.00	0.00	0.00	11,142.96
PRESTAMO CAJA 15 DE MAYO	0.00	14,787.00	0.00	0.00	0.00	14,787.00
PROGRAMA APOYO	0.00	188,470.00	0.00	0.00	0.00	188,470.00
SEGURO DE VIDA	0.00	348,258.78	0.00	0.00	0.00	348,258.78
PRESTAMO CAJA POPULAR LA PROVIDENCIA	0.00	618,791.80	0.00	0.00	0.00	618,791.80
RETENCIONES PARA EL PARTIDO	0.00	799,868.70	0.00	14,331.19	0.00	814,199.89
DESCUENTOS NOMINALES	0.00	58,913.67	108,162.72	279,049.17	0.00	229,800.12
RETENCIONES SOBRE REMUNERACIONES AL PERSONAL POR ISR POR ENTERAR	0.00	7,450,867.73	1,361,922.00	362,971.52	0.00	6,451,917.25
RETENCIÓN DE IMPUESTO SOBRE LA RENTA	0.00	7,631,239.75	1,361,922.00	362,971.52	0.00	6,632,289.27
PAGO DE SUBSIDIO AL EMPLEO	180,372.02	0.00	0.00	0.00	180,372.02	0.00
CONTRIBUCIONES FEDERALES	297,529.96	0.00	226,633.16	0.00	524,163.12	0.00
INSTITUTO MEXICANO DEL SEGURO SOCIAL	297,529.96	0.00	226,633.16	0.00	524,163.12	0.00
DEVOLUCIONES DE LA LEY DE INGRESO POR PAGAR A CORTO PLAZO	0.00	108,628.20	0.00	0.00	0.00	108,628.20
DEVOLUCIONES A LA LEY DE INGRESOS DEL EJERCICIO ACTUAL	0.00	108,628.20	0.00	0.00	0.00	108,628.20
PAULA DELIA CASTILLO ANGULO	118.16	0.00	0.00	0.00	118.16	0.00
MANUEL ALFONSO DE JESUS MORALES	920.70	0.00	0.00	0.00	920.70	0.00
ALBERTO JAVIER AHUMADA MEDINA	0.00	109,666.97	0.00	0.00	0.00	109,666.97




MUNICIPIO DE COQUIMATLAN, COL.
Sistema Integral de Contabilidad Gubernamental
ANALISIS DE SALDOS CONTABLES
DEL 1 DE JUNIO AL 30 DE JUNIO DE 2023

Descripción	Saldo Anterior		Movimientos		Saldo Actual	
	Debe	Haber	Debe	Haber	Debe	Haber
GOBIERNO DEL ESTADO DE COLIMA	0.00	0.09	0.00	0.00	0.00	0.09
OTRAS CUENTAS POR PAGAR A CORTO PLAZO	0.00	3,687,918.03	499,396.01	49,396.01	0.00	3,237,918.03
CUENTAS POR PAGAR POR PRÉSTAMOS OTORGADOS A EMPLEADOS Y FUNCIONARIOS	0.00	2,596,949.40	0.00	0.00	0.00	2,596,949.40
CUENTAS POR PAGAR A FUNCIONARIOS	0.00	2,047,245.55	0.00	0.00	0.00	2,047,245.55
PROVISION AGUINALDO DE CONFIANZA	391,533.05	0.00	0.00	0.00	391,533.05	0.00
PROVISION APOYOS DE CABILDO	0.00	491,669.36	0.00	0.00	0.00	491,669.36
PROVISION DE PRESTACIONES PENDIENTES DE CUBRIR 2014	0.00	518.03	0.00	0.00	0.00	518.03
PROVISION DE NOMINAS	0.00	3,966,698.54	0.00	0.00	0.00	3,966,698.54
PROVISIONES PENDIENTE DE CUBRIR 2016 (PERSONAL)	2,245,261.77	0.00	0.00	0.00	2,245,261.77	0.00
COMPENSACIONES POR PAGAR	0.00	154,095.66	0.00	0.00	0.00	154,095.66
PROVISION POR PAGAR NOMINAS	0.00	71,058.78	0.00	0.00	0.00	71,058.78
CUENTAS POR PAGAR A OTROS TRABAJADORES	0.00	549,703.85	0.00	0.00	0.00	549,703.85
SUELDOS POR PAGAR	0.00	549,703.85	0.00	0.00	0.00	549,703.85
ANTICIPOS DE PARTICIPACIONES	0.00	1,560,127.00	450,000.00	0.00	0.00	1,110,127.00
GOBIERNO DEL ESTADO DE COLIMA	0.00	1,560,127.00	450,000.00	0.00	0.00	1,110,127.00
SECRETARÍA DE FINANZAS DEL GOBIERNO DEL ESTADO	0.00	1,560,127.00	450,000.00	0.00	0.00	1,110,127.00
PAGO POR RETENCIONES DE SERVICIOS PERSONALES	469,158.37	0.00	49,396.01	49,396.01	469,158.37	0.00
ENRIQUE ALEJANDRO PRECIADO URISTA	0.00	211,786.92	0.00	0.00	0.00	211,786.92
CAJA POPULAR LA PROVIDENCIA	455,123.02	0.00	0.00	0.00	455,123.02	0.00
CAJA POPULAR 15 DE MAYO SC DE AP DE RL DE CV	8,077.00	0.00	0.00	0.00	8,077.00	0.00
OFELIA ANTONIO OCARANZA	500.00	0.00	0.00	0.00	500.00	0.00
MA. CARMEN NUÑEZ ESPINOZA	0.00	1,757.67	0.00	0.00	0.00	1,757.67
RETENCION ELABORACION DEL	219,531.39	0.00	0.00	0.00	219,531.39	0.00




MUNICIPIO DE COQUIMATLAN, COL.
Sistema Integral de Contabilidad Gubernamental
ANALISIS DE SALDOS CONTABLES
DEL 1 DE JUNIO AL 30 DE JUNIO DE 2023

Descripción	Saldo Anterior		Movimientos		Saldo Actual	
	Debe	Haber	Debe	Haber	Debe	Haber
PLAN DE PREVISION SOCIAL						
MAYRA LIZETH MARIANO REBOLLEDO	1,145.00	0.00	0.00	0.00	1,145.00	0.00
SANDRA AZUCENA ALELHI RAMIREZ GUZMAN	0.00	0.00	3,611.40	3,611.40	0.00	0.00
GUADALUPE DEL ROSARIO HUERTA VAZQUEZ	0.00	0.00	6,346.74	6,346.74	0.00	0.00
SAMANTHA GUADALUPE MEJIA ROSALES	0.00	0.00	1,982.78	1,982.78	0.00	0.00
PATRICIA ALELI ZEPEDA CONTRERAS	0.00	0.00	5,609.74	5,609.74	0.00	0.00
MARIA ISABEL PLAZOLA CERVANTES	0.00	1,673.45	0.00	0.00	0.00	1,673.45
EUGENIA SUAREZ MENDOZA	0.00	0.00	4,162.86	4,162.86	0.00	0.00
JOSE GUADALUPE MAGAÑA CERVANTES	0.00	0.00	5,186.10	5,186.10	0.00	0.00
LAURA ELISA ALEMAN LEON	0.00	0.00	7,853.28	7,853.28	0.00	0.00
LILIA PAULINA EUSEBIO SANCHEZ	0.00	0.00	7,935.20	7,935.20	0.00	0.00
BRENDA GUADALUPE GARCIA VALENCIA	0.00	0.00	6,707.91	6,707.91	0.00	0.00
DOCUMENTOS POR PAGAR A CORTO PLAZO	0.00	74,274.31	0.00	0.00	0.00	74,274.31
OTROS DOCUMENTOS POR PAGAR A CORTO PLAZO	0.00	74,274.31	0.00	0.00	0.00	74,274.31
NOTIFICADORES 2009	0.00	29,744.95	0.00	0.00	0.00	29,744.95
MA GUADALUPE MENDOZA	0.00	750.00	0.00	0.00	0.00	750.00
ROCIO HERNANDEZ FRAUSTOS	0.00	2,699.01	0.00	0.00	0.00	2,699.01
RAMONA VELASCO ARMENTA	1,500.00	0.00	0.00	0.00	1,500.00	0.00
MA ISABEL MARTINEZ JIMENEZ	0.00	1,999.84	0.00	0.00	0.00	1,999.84
FERMIN OROZCO LOMELI	0.00	99.20	0.00	0.00	0.00	99.20
MA CANDELARIA SUAREZ VARGAS	800.00	0.00	0.00	0.00	800.00	0.00
ROSA ELENA CARDENAS	0.00	140.00	0.00	0.00	0.00	140.00
FIDELINA LEMUS GONZALEZ	0.00	600.00	0.00	0.00	0.00	600.00
ENRIQUE CARDENAS CERVANTES	0.00	12.43	0.00	0.00	0.00	12.43
AGUSTIN GEORGE GALLARDO	0.00	15,000.00	0.00	0.00	0.00	15,000.00
MA ROSARIO LARIOS ROSALES	200.00	0.00	0.00	0.00	200.00	0.00
ELVIRA OLIVERA MENDOZA	0.00	800.00	0.00	0.00	0.00	800.00
JOSE CUAHUEMOC MORENO	0.00	800.00	0.00	0.00	0.00	800.00
LUIS ALFONSO GARCIA CAMPOS	500.00	0.00	0.00	0.00	500.00	0.00




MUNICIPIO DE COQUIMATLAN, COL.
Sistema Integral de Contabilidad Gubernamental
ANALISIS DE SALDOS CONTABLES
DEL 1 DE JUNIO AL 30 DE JUNIO DE 2023

Descripción	Saldo Anterior		Movimientos		Saldo Actual	
	Debe	Haber	Debe	Haber	Debe	Haber
GUADALUPE BALLESTEROS	0.00	600.00	0.00	0.00	0.00	600.00
ROBERTO RUIZ DIAS	0.00	800.00	0.00	0.00	0.00	800.00
CELIA DIAZ OROZCO	0.00	1,850.00	0.00	0.00	0.00	1,850.00
LUCIA MENDEZ GUTIERREZ	100.00	0.00	0.00	0.00	100.00	0.00
MA ELENA RODRIGUEZ CAMPOS	0.00	100.00	0.00	0.00	0.00	100.00
OMAR RIOS LARIOS	0.00	1,000.00	0.00	0.00	0.00	1,000.00
MA GUADALUPE GALVAN LOPEZ	0.00	950.01	0.00	0.00	0.00	950.01
FRANCISCO RAMOS ORTEGA	0.00	900.00	0.00	0.00	0.00	900.00
EZEQUIEL CONTRERAS VENEGAS	0.00	500.00	0.00	0.00	0.00	500.00
MANUEL EUDAVE SOTO	100.00	0.00	0.00	0.00	100.00	0.00
RAFAEL CASTELLANOS PERALTA	0.00	2,350.00	0.00	0.00	0.00	2,350.00
FELIPE JIMENEZ MONJE	200.00	0.00	0.00	0.00	200.00	0.00
HONORIA PERALTA LARA	0.00	150.00	0.00	0.00	0.00	150.00
J JESUS ESPINOZA SALAZAR	0.00	2,594.66	0.00	0.00	0.00	2,594.66
RAFAEL GOMEZ CEJA	0.00	200.00	0.00	0.00	0.00	200.00
JOSE GONZALEZ BARRAGAN	0.00	1,000.00	0.00	0.00	0.00	1,000.00
JAIME OSORIO GONZALEZ	0.00	5,500.00	0.00	0.00	0.00	5,500.00
FIDELINA ROJAS GUTIERREZ	200.00	0.00	0.00	0.00	200.00	0.00
LINO MENDEZ VILLANUEVA	0.00	400.00	0.00	0.00	0.00	400.00
GENOVEVA MENDEZ VILLANUEVA	0.00	400.00	0.00	0.00	0.00	400.00
LILIA LORENA SANCHEZ	0.20	0.00	0.00	0.00	0.20	0.00
HECTOR HERNANDEZ ARMENTA	37.62	0.00	0.00	0.00	37.62	0.00
GLENDIA MONTES DIAZ	0.00	1,263.25	0.00	0.00	0.00	1,263.25
YOLANDA MEJIA NAVARRO	0.00	0.10	0.00	0.00	0.00	0.10
RICARDO CAMPOS FIGUEROA	800.00	0.00	0.00	0.00	800.00	0.00
ROSALINA LOMELI TOMAS	0.00	850.00	0.00	0.00	0.00	850.00
BERTHA VALENCIA MORALES	0.00	400.00	0.00	0.00	0.00	400.00
MARIA DEL CARMEN RANGEL	100.00	0.00	0.00	0.00	100.00	0.00
MA ELVA AGUILAR BEAZ	0.00	200.00	0.00	0.00	0.00	200.00
SANDRA DECENA RAMIREZ	200.00	0.00	0.00	0.00	200.00	0.00
FIDEL LARIOS BERBEN	0.00	400.00	0.00	0.00	0.00	400.00
MARIA DIANA BLAKE	0.00	500.00	0.00	0.00	0.00	500.00
MARTHA AIDE PANDURO CORTES	0.00	113.59	0.00	0.00	0.00	113.59
JOSE JUAN COBIAN SANCHEZ	0.00	119.00	0.00	0.00	0.00	119.00
INEZ BERBEN GARCIA	0.00	800.00	0.00	0.00	0.00	800.00
VICTOR MAGALLAN BECERRA	0.00	200.00	0.00	0.00	0.00	200.00
HILDA GONZALEZ CISNEROS	500.00	0.00	0.00	0.00	500.00	0.00




MUNICIPIO DE COQUIMATLAN, COL.
Sistema Integral de Contabilidad Gubernamental
ANALISIS DE SALDOS CONTABLES
DEL 1 DE JUNIO AL 30 DE JUNIO DE 2023

Descripción	Saldo Anterior		Movimientos		Saldo Actual	
	Debe	Haber	Debe	Haber	Debe	Haber
MARTHA MACIAS CHAVEZ	0.00	350.00	0.00	0.00	0.00	350.00
RAMIRO BERTO AGUILAR	0.00	50.00	0.00	0.00	0.00	50.00
YOLANDA ROSALES NAVARRO	0.00	200.00	0.00	0.00	0.00	200.00
VICTOR MAGALLAN DECENA	200.00	0.00	0.00	0.00	200.00	0.00
LETICIA MENDEZ GUTIERREZ	0.00	100.00	0.00	0.00	0.00	100.00
PEDRO BENITEZ FLORES	0.00	200.00	0.00	0.00	0.00	200.00
MARIA DEL ROSARIO MEDINA	1,000.00	0.00	0.00	0.00	1,000.00	0.00
SILVIA LOPEZ SUAREZ	0.00	500.00	0.00	0.00	0.00	500.00
ENRIQUETA LARIOS CERVANTES	0.00	100.00	0.00	0.00	0.00	100.00
MARIA DEL CARMEN RUIZ	0.00	100.00	0.00	0.00	0.00	100.00
GILBERTO TORRES GONZALEZ	0.00	300.00	0.00	0.00	0.00	300.00
APOLINAR CARDENAS CISNEROS	0.00	13.00	0.00	0.00	0.00	13.00
SERGIO MENDEZ BAUTISTA	0.00	200.00	0.00	0.00	0.00	200.00
MARIA DE JESUS CASTILLO	77.75	0.00	0.00	0.00	77.75	0.00
MARIA SILVIA CANO VILLA	0.00	500.00	0.00	0.00	0.00	500.00
MARIA AURORA NEGRETE	0.00	500.00	0.00	0.00	0.00	500.00
PEDRO GAMBOA BAUTISTA	0.00	200.00	0.00	0.00	0.00	200.00
JOSE RAMON ALVARADO	0.00	200.00	0.00	0.00	0.00	200.00
ANTONIO GOMEZ ARTEAGA	0.00	400.00	0.00	0.00	0.00	400.00
YOLANDA HERNANDEZ FIGUEROA	0.00	90.00	0.00	0.00	0.00	90.00
REYNALDO PEÑA REYES	0.00	50.00	0.00	0.00	0.00	50.00
RAFAEL RUIZ PEREZ	0.00	500.00	0.00	0.00	0.00	500.00
MARIA DEL CARMEN ROSAS	0.00	300.00	0.00	0.00	0.00	300.00
PORFIRIO MARTINEZ ROMERO	0.00	100.00	0.00	0.00	0.00	100.00
J JESUS NAVARRO LARIOS	0.00	47.84	0.00	0.00	0.00	47.84
FELIPE MARIA BENITES	1,000.00	0.00	0.00	0.00	1,000.00	0.00
MA LUJSA MARTINEZ RENTERIA	0.00	3.00	0.00	0.00	0.00	3.00
PORCIÓN A CORTO PLAZO DE LA DEUDA PÚBLICA A LARGO PLAZO	0.00	7,256,564.24	70,622.55	0.00	0.00	7,185,941.69
PORCIÓN A CORTO PLAZO DE LA DEUDA PÚBLICA INTERNA	0.00	7,256,564.24	70,622.55	0.00	0.00	7,185,941.69
PORCIÓN A CP DE LOS PRÉSTAMOS DE LA DEUDA PÚBLICA INTERNA	0.00	7,483,555.11	70,622.55	0.00	0.00	7,412,932.56
PRESTAMO SECRETARIA DE FINANZAS	0.00	6,778,343.42	0.00	0.00	0.00	6,778,343.42
PRESTAMO BANOBRAS ANTICIPO FISM 2013-2015	0.00	1,050,310.76	0.00	0.00	0.00	1,050,310.76




MUNICIPIO DE COQUIMATLAN, COL.
Sistema Integral de Contabilidad Gubernamental
ANALISIS DE SALDOS CONTABLES
DEL 1 DE JUNIO AL 30 DE JUNIO DE 2023

Descripción	Saldo Anterior		Movimientos		Saldo Actual	
	Debe	Haber	Debe	Haber	Debe	Haber
PRESTAMO BANOBRAS CREDITO NO. 7211	102,619.43	0.00	21,000.02	0.00	123,619.45	0.00
PRESTAMO BANOBRAS CREDITO NO. 7178	242,479.64	0.00	49,622.53	0.00	292,102.17	0.00
BANOBRAS	226,990.87	0.00	0.00	0.00	226,990.87	0.00
PRESTAMO CREDITO BANOBRAS	226,990.87	0.00	0.00	0.00	226,990.87	0.00
FONDOS Y BIENES DE TERCEROS EN GARANTÍA Y/O ADMINISTRACIÓN A CORTO PLAZO	0.00	120,981.11	0.00	778.05	0.00	121,759.16
FONDOS EN GARANTÍA A CORTO PLAZO	0.00	120,981.11	0.00	778.05	0.00	121,759.16
DEPÓSITOS EN GARANTÍA POR FUNCIONAMIENTO DE ESTABLECIMIENTOS DE BEBIDAS ALCOHÓLICAS	0.00	120,981.11	0.00	778.05	0.00	121,759.16
DEPÓSITOS EN GARANTÍA POR FUNCIONAMIENTO DE ESTABLECIMIENTOS DE BEBIDAS ALCOHÓLICAS GLOBAL	0.00	115,218.11	0.00	778.05	0.00	115,996.16
ELVA FUENTES LAGOS	0.00	665.00	0.00	0.00	0.00	665.00
JUAN MUÑOZ TOSCANO	0.00	665.00	0.00	0.00	0.00	665.00
RIGOBERTO CERVERA LEON	0.00	665.00	0.00	0.00	0.00	665.00
MA GUADALUPE COBIAN	0.00	941.00	0.00	0.00	0.00	941.00
MAXIMO VELAZQUEZ MERAZ	0.00	570.00	0.00	0.00	0.00	570.00
MARIO MENDEZ Z Y/O TEC	0.00	977.00	0.00	0.00	0.00	977.00
ROSA ELENA CRUZ LARIOS	0.00	50.00	0.00	0.00	0.00	50.00
CLEMENTE GARCIA MANZANILL	0.00	380.00	0.00	0.00	0.00	380.00
BENITO BALTAZAR OLAGUE	0.00	100.00	0.00	0.00	0.00	100.00
MA GUADALUPE GARCIA PULIDO	0.00	100.00	0.00	0.00	0.00	100.00
MA DEL SOCORRO BARBOSA	0.00	465.00	0.00	0.00	0.00	465.00
IRENE RINCON MONTES	0.00	185.00	0.00	0.00	0.00	185.00
OTROS PASIVOS A CORTO PLAZO	0.00	97,085.12	0.00	0.00	0.00	97,085.12
INGRESOS POR CLASIFICAR	0.00	97,085.12	0.00	0.00	0.00	97,085.12
JESUS OCHOA NEGRETE	0.00	500.00	0.00	0.00	0.00	500.00
ROSA ELENA CARDENAS CERVANTES	0.00	850.00	0.00	0.00	0.00	850.00
ELVIRA OLIVERA MENDEZ	0.00	200.00	0.00	0.00	0.00	200.00
MARTHA PATRICIA CUEVAS	0.00	113.24	0.00	0.00	0.00	113.24
SAMUEL ROSALES	0.00	50.00	0.00	0.00	0.00	50.00




MUNICIPIO DE COQUIMATLAN, COL.
Sistema Integral de Contabilidad Gubernamental
ANALISIS DE SALDOS CONTABLES
DEL 1 DE JUNIO AL 30 DE JUNIO DE 2023

Descripción	Saldo Anterior		Movimientos		Saldo Actual	
	Debe	Haber	Debe	Haber	Debe	Haber
MARIA GUADALUPE VENEGAS CONTRERAS	0.00	883.90	0.00	0.00	0.00	883.90
AGUSTIN GEORGE NAVARRO	0.00	900.00	0.00	0.00	0.00	900.00
MARIA GUADALUPE GALVAN LOPEZ	0.00	1,100.00	0.00	0.00	0.00	1,100.00
ANTONIO GOMEZ GUZMAN	0.00	177.24	0.00	0.00	0.00	177.24
GILBERTO GONZALEZ GUTIERREZ	0.00	177.24	0.00	0.00	0.00	177.24
TERESITA RESENDIZ VELAZQUEZ	0.00	800.00	0.00	0.00	0.00	800.00
MARIA CANDELARIA SUAREZ VARGAS	0.00	650.00	0.00	0.00	0.00	650.00
HERMELINDA EQUIHUA EQUIHUA	0.00	1,033.90	0.00	0.00	0.00	1,033.90
NOHEMI DIAZ TORRES	0.00	1,500.00	0.00	0.00	0.00	1,500.00
GABRIELA PEREZ RAMIREZ	0.00	15,000.00	0.00	0.00	0.00	15,000.00
ELVIRA OLIVERA MENDOZA	0.00	1,477.00	0.00	0.00	0.00	1,477.00
TOMAS GUTIERREZ ALVARADO	0.00	2,755.94	0.00	0.00	0.00	2,755.94
MA DE JESUS VAZQUEZ MUJICA	0.00	300.00	0.00	0.00	0.00	300.00
GUILLERMINA ROMERO REYES	0.00	800.00	0.00	0.00	0.00	800.00
MARIA DEL CARMEN RANGEL SANDOVAL	0.00	1,000.00	0.00	0.00	0.00	1,000.00
HILDA MARBELLA GONZALEZ CISNEROS	0.00	1,033.90	0.00	0.00	0.00	1,033.90
JOSEFINA GALARZA RAMIREZ	0.00	934.00	0.00	0.00	0.00	934.00
IRMA GALLARDO ROJAS	0.00	1,034.00	0.00	0.00	0.00	1,034.00
BERTHA ALICIA FONTES ADRIANO	0.00	150.00	0.00	0.00	0.00	150.00
CONSUELO CISNEROS CARDENAS	0.00	1,034.00	0.00	0.00	0.00	1,034.00
MARIA DEL ROSARIO VEGA MARTINEZ	0.00	1,000.00	0.00	0.00	0.00	1,000.00
MARIA LUISA MARTINEZ RENTERIA	0.00	5,300.00	0.00	0.00	0.00	5,300.00
JOSE GALLARDO ROJAS	0.00	1,033.90	0.00	0.00	0.00	1,033.90
ANGELES MALDONADO LOMELI	0.00	200.00	0.00	0.00	0.00	200.00
SAMUEL ROSALES GUTIERREZ	0.00	38.62	0.00	0.00	0.00	38.62
JOSEFINA GALVAN RAMIREZ	0.00	100.00	0.00	0.00	0.00	100.00
GUILLERMINA FREGOSO QUIROZ	0.00	1,033.90	0.00	0.00	0.00	1,033.90
ANGELICA MALDONADO LOMELI	0.00	833.90	0.00	0.00	0.00	833.90
MARIA DE JESUS UREÑA	0.00	1,034.00	0.00	0.00	0.00	1,034.00
MARICELA RODRIGUEZ HERNANDEZ	0.00	200.00	0.00	0.00	0.00	200.00
MARIANA FLORES CARBAJAL	0.00	127.24	0.00	0.00	0.00	127.24
J JESUS VAZQUEZ MOJICA	0.00	200.00	0.00	0.00	0.00	200.00




MUNICIPIO DE COQUIMATLAN, COL.
Sistema Integral de Contabilidad Gubernamental
ANALISIS DE SALDOS CONTABLES
DEL 1 DE JUNIO AL 30 DE JUNIO DE 2023

Descripción	Saldo Anterior		Movimientos		Saldo Actual	
	Debe	Haber	Debe	Haber	Debe	Haber
VICTOR MANUEL MAGALLAN DECENA	0.00	1,100.00	0.00	0.00	0.00	1,100.00
MARTHA ANGELICA JIMENEZ MOLINA	0.00	265.82	0.00	0.00	0.00	265.82
BLANCA ESTHELA CARDENAS MARTINEZ	0.00	1,233.90	0.00	0.00	0.00	1,233.90
MARIA TRINIDAD CHAVEZ CARDENAS	0.00	100.00	0.00	0.00	0.00	100.00
HONORIA PERALTA LARA	0.00	1,250.00	0.00	0.00	0.00	1,250.00
OFELIA MARIA BENITEZ	0.00	500.00	0.00	0.00	0.00	500.00
BENJAMIN JURADO ORDAZ	0.00	571.99	0.00	0.00	0.00	571.99
ROCIO HERNANDEZ FRAUSTOS	0.00	500.00	0.00	0.00	0.00	500.00
INEZ BERBEN GARCIA	0.00	100.00	0.00	0.00	0.00	100.00
GUADALUPE BALLESTEROS PERALTA	0.00	100.00	0.00	0.00	0.00	100.00
ROQUE HERRERA MERAZ	0.00	300.00	0.00	0.00	0.00	300.00
NOEMI DIAZ TORRES	0.00	2,667.32	0.00	0.00	0.00	2,667.32
MARIA DE JESUS VAZQUEZ MOJICA	0.00	533.90	0.00	0.00	0.00	533.90
GUADALUPE CONTRERAS VENEGAS	0.00	150.00	0.00	0.00	0.00	150.00
RAMONA GUTIERREZ VALENCIA	0.00	950.00	0.00	0.00	0.00	950.00
SERGIO JUSTO	0.00	40.00	0.00	0.00	0.00	40.00
JESUS ARVISO URQUIZA	0.00	78.62	0.00	0.00	0.00	78.62
MARIA DE JESUS CASTILLO FLORES	0.00	177.24	0.00	0.00	0.00	177.24
ROBERTO MEZA RAMOS	0.00	100.00	0.00	0.00	0.00	100.00
JUANA GUERRERO CORTES	0.00	150.00	0.00	0.00	0.00	150.00
TOMAS GUTIERREZ ALVARADO	0.00	2,000.00	0.00	0.00	0.00	2,000.00
MARIA DE JESUS NEGRETE OCHOA	0.00	1,173.34	0.00	0.00	0.00	1,173.34
MARIA ELENA RODRIGUEZ CAMPOS	0.00	88.62	0.00	0.00	0.00	88.62
FRNCISCO SANCHEZ CERVANTES	0.00	50.00	0.00	0.00	0.00	50.00
IRMA YOLANDA PATRICIA RODRIGUEZ VILLA	0.00	30.00	0.00	0.00	0.00	30.00
YOLANDA MEJIA NAVARRO	0.00	354.48	0.00	0.00	0.00	354.48
ENRIQUETA SANTANA LLAMAS	0.00	95.00	0.00	0.00	0.00	95.00
CONSUELO RINCON	0.00	88.62	0.00	0.00	0.00	88.62
JAIME OSORIO GONZALEZ	0.00	1,500.00	0.00	0.00	0.00	1,500.00
LETICIA RAMOS ORTEGA	0.00	100.00	0.00	0.00	0.00	100.00
YOLANDA ROSALES NAVARRO	0.00	1,000.00	0.00	0.00	0.00	1,000.00
FRANCISCO JAVIER SANCHEZ	0.00	38.62	0.00	0.00	0.00	38.62




MUNICIPIO DE COQUIMATLAN, COL.
Sistema Integral de Contabilidad Gubernamental
ANALISIS DE SALDOS CONTABLES
DEL 1 DE JUNIO AL 30 DE JUNIO DE 2023

Descripción	Saldo Anterior		Movimientos		Saldo Actual	
	Debe	Haber	Debe	Haber	Debe	Haber
CERVANTES						
MARTHJA MAGDALENA RAMOS	0.00	38.62	0.00	0.00	0.00	38.62
ALMA DELIA VARGAS LAZARIN	0.00	147.70	0.00	0.00	0.00	147.70
MARThA MAGALLON RAMIREZ	0.00	61.50	0.00	0.00	0.00	61.50
JOSE CUAHUTEMOC MORENO	0.00	1,136.32	0.00	0.00	0.00	1,136.32
MARIA GUADALUPE LOPEZ GALLARDO	0.00	1,033.90	0.00	0.00	0.00	1,033.90
HUGO ENRIQUE DECENA RUIZ	0.00	1,100.00	0.00	0.00	0.00	1,100.00
MARISELA RODRIGUEZ HERNANDEZ	0.00	5,000.00	0.00	0.00	0.00	5,000.00
LEOPOLDO LARIOS TRUJILLO	0.00	200.00	0.00	0.00	0.00	200.00
MARIA MARTHA ROJOS MARTINEZ	0.00	900.00	0.00	0.00	0.00	900.00
PABLO HEREDIA LOPEZ	0.00	118.16	0.00	0.00	0.00	118.16
HUMBERTO ALEJANDRO DECENA RAMIREZ	0.00	250.00	0.00	0.00	0.00	250.00
AURELIO DIAZ CAMPOS	0.00	200.00	0.00	0.00	0.00	200.00
ENRIQUE MATA	0.00	88.62	0.00	0.00	0.00	88.62
JUAN CARLOS MARTINEZ CORTES	0.00	500.00	0.00	0.00	0.00	500.00
PEDRO CALVARIO LOPEZ	0.00	1,000.00	0.00	0.00	0.00	1,000.00
MARIA DE JESUS OCHOA NEGRETE	0.00	3,500.00	0.00	0.00	0.00	3,500.00
NOEMI DIAZ DE LA MORA	0.00	500.00	0.00	0.00	0.00	500.00
OLIVIA VENTURA MORENO	0.00	700.00	0.00	0.00	0.00	700.00
SERGIO JUSTO GARCIA	0.00	48.62	0.00	0.00	0.00	48.62
FRANCISCO RAMOS ORTEGA	0.00	870.00	0.00	0.00	0.00	870.00
MARTIN FLORES CARBAJAL	0.00	50.00	0.00	0.00	0.00	50.00
MARThA MAGALLAN RAMIREZ	0.00	77.12	0.00	0.00	0.00	77.12
VICENTE MARTINEZ RAMIREZ	0.00	100.00	0.00	0.00	0.00	100.00
MARIA GUADALUPE BALLESTEROS PERALTA	0.00	150.00	0.00	0.00	0.00	150.00
FRANCISCO ORTEGA RAMOS	0.00	100.00	0.00	0.00	0.00	100.00
GUADALUPE PUGA SANDOVAL	0.00	90.65	0.00	0.00	0.00	90.65
JAIME ROSALES RODRIGUEZ	0.00	300.00	0.00	0.00	0.00	300.00
ELEODORO FELIPE CAMOR	0.00	88.00	0.00	0.00	0.00	88.00
MARIA MARTHA MARTINEZ ROJAS	0.00	50.00	0.00	0.00	0.00	50.00
VICENTE MARTINEZ PAREDES	0.00	600.00	0.00	0.00	0.00	600.00
FRANCISCO HINOJOSA	0.00	100.00	0.00	0.00	0.00	100.00
MARIA CANDELARIA JUAREZ VARGAS	0.00	383.90	0.00	0.00	0.00	383.90




MUNICIPIO DE COQUIMATLAN, COL.
Sistema Integral de Contabilidad Gubernamental
ANALISIS DE SALDOS CONTABLES
DEL 1 DE JUNIO AL 30 DE JUNIO DE 2023

Descripción	Saldo Anterior		Movimientos		Saldo Actual	
	Debe	Haber	Debe	Haber	Debe	Haber
YOLANDA RODRIGUEZ VILLA	0.00	58.62	0.00	0.00	0.00	58.62
J. ASUNCION CONTRERAS DE JESUS	0.00	700.00	0.00	0.00	0.00	700.00
MERCEDES PIZANO RAMOS	0.00	300.00	0.00	0.00	0.00	300.00
FIDEL LARIOS BERBEN	0.00	1,000.00	0.00	0.00	0.00	1,000.00
FRANCISCO JAVIER TOSCANO GUTIERREZ	0.00	400.00	0.00	0.00	0.00	400.00
FRANCISCO RAMOS ORTEGA	0.00	50.00	0.00	0.00	0.00	50.00
MA. ELVA AGUILAR BEAS	0.00	1,050.00	0.00	0.00	0.00	1,050.00
MA. MARTHA ROJAS MARTINEZ	0.00	100.00	0.00	0.00	0.00	100.00
FERNANDO RAMOS ORTEGA	0.00	100.00	0.00	0.00	0.00	100.00
HERIBERTO RUIZ ARAIZA	0.00	600.00	0.00	0.00	0.00	600.00
J.JESUS RAMOS LAZO	0.00	100.00	0.00	0.00	0.00	100.00
NANCY SORAYA FLORES TAGLE	0.00	100.00	0.00	0.00	0.00	100.00
ROBERTO RUIZ ARAIZA	0.00	200.00	0.00	0.00	0.00	200.00
VIRGINIA DE HOYOS BUSTOS	0.00	600.00	0.00	0.00	0.00	600.00
VICTOR REYES SOSA	0.00	5,000.00	0.00	0.00	0.00	5,000.00
JUVENTINO SILVA ESCOBAR	0.00	900.00	0.00	0.00	0.00	900.00
ARACELI DENIZ RAMIREZ	0.00	2,500.00	0.00	0.00	0.00	2,500.00
MARIA GUADALUPE CUEVAS CHAVEZ	0.00	100.00	0.00	0.00	0.00	100.00
IRENE AMANZAR CHAVIRA	0.00	800.00	0.00	0.00	0.00	800.00
PASIVO NO CIRCULANTE	0.00	5,607,347.01	0.00	0.00	0.00	5,607,347.01
DEUDA PÚBLICA A LARGO PLAZO	0.00	5,607,347.01	0.00	0.00	0.00	5,607,347.01
PRÉSTAMOS DE LA DEUDA INTERNA POR PAGAR A LARGO PLAZO	0.00	5,607,347.01	0.00	0.00	0.00	5,607,347.01
FINANCIAMIENTOS DE INSTITUCIONES DE CRÉDITO	0.00	5,607,347.01	0.00	0.00	0.00	5,607,347.01
PRESTAMO LARGO PLAZO BANOBRAS CREDITO NO. 7178	0.00	4,009,382.37	0.00	0.00	0.00	4,009,382.37
PRESTAMO LARGO PLAZO BANOBRAS CREDITO NO. 7211	0.00	1,597,964.64	0.00	0.00	0.00	1,597,964.64
HACIENDA PÚBLICA/ PATRIMONIO GENERADO	0.00	194,219,395.34	0.00	0.00	0.00	194,219,395.34
HACIENDA PÚBLICA/ PATRIMONIO GENERADO	0.00	194,219,395.34	0.00	0.00	0.00	194,219,395.34
RESULTADOS DE EJERCICIOS ANTERIORES	0.00	181,241,225.01	0.00	0.00	0.00	181,241,225.01




MUNICIPIO DE COQUIMATLAN, COL.
Sistema Integral de Contabilidad Gubernamental
ANALISIS DE SALDOS CONTABLES
DEL 1 DE JUNIO AL 30 DE JUNIO DE 2023

Descripción	Saldo Anterior		Movimientos		Saldo Actual	
	Debe	Haber	Debe	Haber	Debe	Haber
RESULTADO EJERCICIO 2006	9,908,965.82	0.00	0.00	0.00	9,908,965.82	0.00
RESULTADO EJERCICIO 2008	0.00	4,148,484.46	0.00	0.00	0.00	4,148,484.46
RESULTADO EJERCICIO 2009	1,903,753.14	0.00	0.00	0.00	1,903,753.14	0.00
RESULTADO EJERCICIO 2010	0.00	1,516,535.05	0.00	0.00	0.00	1,516,535.05
RESULTADO EJERCICIO 2011	0.00	627,569.94	0.00	0.00	0.00	627,569.94
SUP O DEF 1990	489,733.84	0.00	0.00	0.00	489,733.84	0.00
SUP O DEF 1991	86,476.40	0.00	0.00	0.00	86,476.40	0.00
SUP O DEF 1992	238,128.61	0.00	0.00	0.00	238,128.61	0.00
SUP O DEF 1993	419,074.88	0.00	0.00	0.00	419,074.88	0.00
SUP O DEF 1994	396,403.36	0.00	0.00	0.00	396,403.36	0.00
SUP O DEF 1995	105,595.46	0.00	0.00	0.00	105,595.46	0.00
SUP O DEF 1996	360,950.40	0.00	0.00	0.00	360,950.40	0.00
SUP O DEF 1997	0.00	2,428,046.29	0.00	0.00	0.00	2,428,046.29
SUP O DE F1998	0.00	1,077,382.20	0.00	0.00	0.00	1,077,382.20
SUP O DEF 1999	0.00	1,574,368.51	0.00	0.00	0.00	1,574,368.51
SUP O DEF 2000	0.00	684,511.01	0.00	0.00	0.00	684,511.01
SUP O DEF 2001	5,830,439.30	0.00	0.00	0.00	5,830,439.30	0.00
SUP O DEF 2002	0.00	1,910,777.48	0.00	0.00	0.00	1,910,777.48
RESULTADO EJERCICIO 2003	962,044.80	0.00	0.00	0.00	962,044.80	0.00
RESULTADO EJERCICIO 2004	0.00	3,342,415.89	0.00	0.00	0.00	3,342,415.89
RESULTADO EJER ANTERIORES	1,173,042.82	0.00	0.00	0.00	1,173,042.82	0.00
RESULTADO EJERCICIO 2005	1,256,399.24	0.00	0.00	0.00	1,256,399.24	0.00
RESULTADO EJERCICIO 2007	4,731,841.54	0.00	0.00	0.00	4,731,841.54	0.00
RESULTADO EJERCICIO 2012	1,177,302.95	0.00	0.00	0.00	1,177,302.95	0.00
RESULTADO EJERCICIO 2013	0.00	6,922,022.42	0.00	0.00	0.00	6,922,022.42
RESULTADO EJERCICIO 2014	0.00	12,415,423.13	0.00	0.00	0.00	12,415,423.13
RESULTADO EJERCICIO 2015	0.00	9,516,809.56	0.00	0.00	0.00	9,516,809.56
RESULTADO EJERCICIO 2016	0.00	17,039,697.24	0.00	0.00	0.00	17,039,697.24
RESULTADO EJERCICIO 2017	0.00	21,320,636.38	0.00	0.00	0.00	21,320,636.38
RESULTADO EJERCICIO 2018	0.00	23,836,506.21	0.00	0.00	0.00	23,836,506.21
RESULTADO EJERCICIO 2019	0.00	28,673,617.28	0.00	0.00	0.00	28,673,617.28
RESULTADO EJERCICIO 2020	0.00	23,555,679.81	0.00	0.00	0.00	23,555,679.81
RESULTADO EJERCICIO 2021	0.00	17,412,672.64	0.00	0.00	0.00	17,412,672.64
RESULTADO EJERCICIO 2022	0.00	32,278,222.07	0.00	0.00	0.00	32,278,222.07
RESERVAS	0.00	12,978,170.33	0.00	0.00	0.00	12,978,170.33
RESERVAS DE PATRIMONIO	0.00	12,978,170.33	0.00	0.00	0.00	12,978,170.33
RESERVA DEL PATRIMONIO	0.00	12,978,170.33	0.00	0.00	0.00	12,978,170.33




MUNICIPIO DE COQUIMATLAN, COL.
Sistema Integral de Contabilidad Gubernamental
ANALISIS DE SALDOS CONTABLES
DEL 1 DE JUNIO AL 30 DE JUNIO DE 2023

Descripción	Saldo Anterior		Movimientos		Saldo Actual	
	Debe	Haber	Debe	Haber	Debe	Haber
SALDOS INICIALES						
INGRESOS Y OTROS BENEFICIOS						
INGRESOS DE GESTIÓN						
IMPUESTOS	0.00	68,311,650.09	132,764.96	12,829,434.68	0.00	81,008,319.81
IMPUESTOS SOBRE LOS INGRESOS	0.00	10,990,644.10	0.00	1,156,632.85	0.00	12,147,276.95
IMPUESTO SOBRE LA PRODUCCIÓN, EL CONSUMO Y LAS TRANSACCIONES	0.00	6,851,849.30	0.00	460,048.46	0.00	7,311,897.76
IMPUESTO SOBRE LOS INGRESOS	0.00	32,224.00	0.00	0.00	0.00	32,224.00
IMPUESTO SOBRE ESPECTÁCULOS Y OTRAS DIVERSIONES PÚBLICAS	0.00	32,224.00	0.00	0.00	0.00	32,224.00
CHARREADAS Y JARIPEOS	0.00	32,224.00	0.00	0.00	0.00	32,224.00
IMPUESTOS SOBRE EL PATRIMONIO	0.00	5,186,038.36	0.00	366,849.37	0.00	5,552,887.73
IMPUESTO PREDIAL	0.00	5,186,038.36	0.00	366,849.37	0.00	5,552,887.73
IMPUESTO PREDIAL URBANO EDIFICADO	0.00	4,060,051.83	0.00	300,625.21	0.00	4,360,677.04
IMPUESTO PREDIAL URBANO NO EDIFICADO	0.00	532,920.09	0.00	16,890.96	0.00	549,811.05
IMPUESTO PREDIAL RÚSTICO	0.00	1,063,837.48	0.00	40,954.90	0.00	1,104,792.38
IMPUESTO PREDIAL PARCELAS	0.00	185,401.05	0.00	6,576.18	0.00	191,977.23
IMPUESTO PREDIAL CEMENTERIOS	0.00	352,707.00	0.00	21,053.00	0.00	373,760.00
DESCUENTOS Y BONIFICACIONES POR PRONTO PAGO	472,442.37	0.00	0.00	0.00	472,442.37	0.00
DESCUENTOS Y BONIFICACIONES DISCAPACITADOS Y TERCERA EDAD	536,436.72	0.00	0.00	-19,250.88	555,687.60	0.00
IMPUESTOS SOBRE LA PRODUCCIÓN, EL CONSUMO Y LAS TRANSACCIONES	0.00	1,115,206.84	0.00	70,738.84	0.00	1,185,945.68
IMPUESTO SOBRE TRANSMISIONES PATRIMONIALES	0.00	1,115,206.84	0.00	70,738.84	0.00	1,185,945.68
ACCESORIOS DE IMPUESTOS PREDIAL	0.00	518,380.10	0.00	22,460.25	0.00	540,840.35
ACCESORIOS DE IMPUESTO PREDIAL	0.00	518,380.10	0.00	22,460.25	0.00	540,840.35
GASTOS DE EJECUCIÓN	0.00	3,097.39	0.00	297.10	0.00	3,394.49
RECARGOS	0.00	589,624.91	0.00	117,716.04	0.00	707,340.95
HONORARIOS DE NOTIFICACIÓN	0.00	582.43	0.00	0.00	0.00	582.43




MUNICIPIO DE COQUIMATLAN, COL.
 Sistema Integral de Contabilidad Gubernamental
ANALISIS DE SALDOS CONTABLES
DEL 1 DE JUNIO AL 30 DE JUNIO DE 2023

Descripción	Saldo Anterior		Movimientos		Saldo Actual	
	Debe	Haber	Debe	Haber	Debe	Haber
DESCUENTOS EN RECARGOS	74,924.63	0.00	0.00	-95,552.89	170,477.52	0.00
DERECHOS	0.00	3,798,806.85	0.00	590,229.69	0.00	4,389,036.54
APROVECHAMIENTO O	0.00	209,754.36	0.00	25,300.09	0.00	235,054.45
EXPLOTACIÓN DE BIENES DE						
DOMINIO PÚBLICO						
USO DE VÍAS Y ÁREAS	0.00	209,754.36	0.00	25,300.09	0.00	235,054.45
PÚBLICAS						
ESTACIONAMIENTO PÚBLICO DE	0.00	2,800.98	0.00	0.00	0.00	2,800.98
PROPIEDAD MUNICIPAL	0.00	198,063.01	0.00	24,822.89	0.00	222,885.90
USO PARA PUESTOS FIJOS,						
SEMIFIJOS, AMBULANTES Y						
TIANGUIS						
OTROS NO ESPECIFICADOS	0.00	8,890.37	0.00	477.20	0.00	9,367.57
DERECHOS POR PRESTACIÓN DE	0.00	1,377,900.19	0.00	296,071.38	0.00	1,673,971.57
SERVICIOS						
ALUMBRADO PÚBLICO	0.00	1,002,597.55	0.00	212,628.12	0.00	1,215,225.67
RECAUDACION CFE	0.00	754,005.81	0.00	202,482.28	0.00	956,488.09
RECAUDACIÓN TESORERÍA	0.00	248,591.74	0.00	10,145.84	0.00	258,737.58
CEMENTERIOS	0.00	67,754.00	0.00	22,822.78	0.00	90,576.78
RASTRO	0.00	307,548.64	0.00	60,620.48	0.00	368,169.12
ACCESORIOS DE DERECHOS	0.00	6,062.62	0.00	282.98	0.00	6,345.60
MULTAS POR PAGO	0.00	6,062.62	0.00	282.98	0.00	6,345.60
EXTEMPORANEO DE DERECHOS						
OTROS DERECHOS	0.00	2,205,089.68	0.00	268,575.24	0.00	2,473,664.92
LICENCIAS, PERMISOS,	0.00	487,385.31	0.00	78,407.37	0.00	565,792.68
AUTORIZACIONES Y						
REFERENDOS						
PERMISOS DE CONSTRUCCIÓN	0.00	22,896.43	0.00	726.18	0.00	23,622.61
PERMISO PARA DEMOLICIÓN	0.00	0.00	0.00	332.07	0.00	332.07
PERMISO PARA BARDEOS	0.00	392.03	0.00	0.00	0.00	392.03
ELABORACIÓN DE PLANOS PARA	0.00	41,654.65	0.00	500.49	0.00	42,155.14
CONSTRUCCIÓN						
OTROS PERMISOS DE	0.00	1,837.54	0.00	103.74	0.00	1,941.28
CONSTRUCCIÓN						
ALINEAMIENTOS	0.00	17,648.12	0.00	1,330.42	0.00	18,978.54
DESIGNACIÓN DE NÚMERO	0.00	19,239.52	0.00	1,759.44	0.00	20,998.96
OFICIAL						
DICTAMEN DE VOCACIÓN DE	0.00	57,618.22	0.00	10,042.24	0.00	67,660.46




MUNICIPIO DE COQUIMATLAN, COL.
Sistema Integral de Contabilidad Gubernamental
ANALISIS DE SALDOS CONTABLES
DEL 1 DE JUNIO AL 30 DE JUNIO DE 2023

Descripción	Saldo Anterior		Movimientos		Saldo Actual	
	Debe	Haber	Debe	Haber	Debe	Haber
SUELO						
LICENCIA PARA ROMPER PAVIMENTOS, BANQUETAS O MACHUELOS.	0.00	2,904.72	0.00	414.96	0.00	3,319.68
AUTORIZACIÓN DE PROGRAMA PARCIAL DE URBANIZACIÓN	0.00	1,385.56	0.00	0.00	0.00	1,385.56
PERMISO PARA SUBDIVISIÓN O FUSIÓN DE LOTES	0.00	11,330.44	0.00	2,165.00	0.00	13,495.44
PERMISO PARA CONSTRUIR EN RÉGIMEN DE CONDOMINIO	0.00	4,133.00	0.00	0.00	0.00	4,133.00
LICENCIA DE URBANIZACIÓN	0.00	230,610.85	0.00	0.00	0.00	230,610.85
INCORPORACIÓN MUNICIPAL	0.00	4,066.60	0.00	0.00	0.00	4,066.60
INSCRIPCIÓN O REFRENDO COMO PERITO DE OBRA.	0.00	36,807.18	0.00	56,924.76	0.00	93,731.94
INSCRIPCIÓN O REGISTRO DE TITULOS O DOCUMENTOS PUBLICOS	0.00	34,860.45	0.00	4,108.07	0.00	38,968.52
ANUNCIOS Y PUBLICIDAD	0.00	13,781.87	0.00	0.00	0.00	13,781.87
PUBLICIDAD PERMANENTE	0.00	13,781.87	0.00	0.00	0.00	13,781.87
BEBIDAS ALCOHOLICAS	0.00	1,148,374.44	0.00	88,936.39	0.00	1,237,310.83
EXPEDICIÓN DE LICENCIAS PARA FUNCIONAMIENTO DE ESTABLECIMIENTO	0.00	165,743.25	0.00	12,070.21	0.00	177,813.46
REFRENDO DE ANUAL DE LICENCIA	0.00	783,867.43	0.00	59,956.56	0.00	843,823.99
CAMBIO DE DOMICILIO	0.00	103.74	0.00	0.00	0.00	103.74
HORAS EXTRAS	0.00	129,689.86	0.00	6,535.62	0.00	136,225.48
PERMISO PARA REALIZACIÓN DE EVENTOS ESPECIALES	0.00	23,296.20	0.00	5,809.44	0.00	29,105.64
PERMISO PARA FUNCIONAMIENTO TEMPORAL	0.00	45,673.96	0.00	4,564.56	0.00	50,238.52
REGISTROS, CERTIFICACIONES Y LEGALIZACIONES	0.00	270,111.96	0.00	57,843.41	0.00	327,955.37
EN OFICINAS	0.00	177,730.90	0.00	34,107.69	0.00	211,838.59
A DOMICILIO	0.00	45,988.08	0.00	8,714.16	0.00	54,702.24
DIVORCIOS	0.00	46,392.98	0.00	15,021.56	0.00	61,414.54
CATASTRO	0.00	132,821.47	0.00	25,538.01	0.00	158,359.48
INFORMES Y CERTIFICACIONES DE CATASTRO	0.00	47,349.58	0.00	9,751.46	0.00	57,101.04




MUNICIPIO DE COQUIMATLAN, COL.
Sistema Integral de Contabilidad Gubernamental
ANALISIS DE SALDOS CONTABLES
DEL 1 DE JUNIO AL 30 DE JUNIO DE 2023

Descripción	Saldo Anterior		Movimientos		Saldo Actual	
	Debe	Haber	Debe	Haber	Debe	Haber
AVALÚOS, ASIGNACION DE CLAVES Y MEDICIONES	0.00	82,755.45	0.00	14,852.87	0.00	97,608.32
FUSIONES, SUBDIVISIONES, RELOTIFICACIONES, CESIONES Y REGISTROS	0.00	2,716.44	0.00	933.68	0.00	3,650.12
ECOLOGÍA	0.00	31,723.82	0.00	5,455.16	0.00	37,178.98
DICTÁMEN DE FACTIBILIDAD	0.00	30,493.98	0.00	5,455.16	0.00	35,949.14
AUTORIZACIÓN PARA PODA O DERRIBO DE ÁRBOL	0.00	1,229.84	0.00	0.00	0.00	1,229.84
DIVERSAS CERTIFICACIONES	0.00	120,890.81	0.00	12,394.90	0.00	133,285.71
CERTIFICACIÓN DE RESIDENCIA	0.00	5,858.14	0.00	622.45	0.00	6,480.59
CONSTANCIAS	0.00	11,409.86	0.00	3,630.90	0.00	15,040.76
REGISTRO DEL RIESGO DE SINIESTRALIDAD	0.00	103,622.81	0.00	8,141.55	0.00	111,764.36
PRODUCTOS	0.00	52,332.01	0.00	15,874.14	0.00	68,206.15
PRODUCTOS	0.00	52,332.01	0.00	15,874.14	0.00	68,206.15
FORMAS IMPRESAS	0.00	34,195.06	0.00	9,959.04	0.00	44,154.10
RENDIMIENTOS FINANCIEROS	0.00	18,136.95	0.00	5,915.10	0.00	24,052.05
RENDIMIENTOS FINANCIEROS	0.00	16,655.44	0.00	5,553.52	0.00	22,208.96
GASTO CORRIENTE	0.00	676.03	0.00	208.96	0.00	884.99
RENDIMIENTOS FINANCIEROS	0.00	805.48	0.00	152.62	0.00	958.10
FALS	0.00	805.48	0.00	152.62	0.00	958.10
RENDIMIENTOS FINANCIEROS	0.00	805.48	0.00	152.62	0.00	958.10
FORTAMUN	0.00	805.48	0.00	152.62	0.00	958.10
APROVECHAMIENTOS	0.00	287,655.94	0.00	90,480.56	0.00	378,136.50
MULTAS	0.00	131,151.51	0.00	23,506.83	0.00	154,658.34
MULTAS POR FALTAS A LA REGLAMENTACIÓN MUNICIPAL	0.00	242,755.14	0.00	35,073.84	0.00	277,828.98
DESCUENTO DE MULTAS	111,603.63	0.00	0.00	-11,567.01	123,170.64	0.00
INDEMNIZACIONES	0.00	48,428.40	0.00	0.00	0.00	48,428.40
INDEMNIZACIONES(INCAPACIDAD)	0.00	48,428.40	0.00	0.00	0.00	48,428.40
OTROS APROVECHAMIENTOS	0.00	108,076.03	0.00	66,973.73	0.00	175,049.76
INTERESES	0.00	2,941.03	0.00	0.00	0.00	2,941.03
INDEMNIZACIONES	0.00	8,135.00	0.00	66,973.73	0.00	75,108.73
APOYOS	0.00	97,000.00	0.00	0.00	0.00	97,000.00
PARTICIPACIONES, APORTACIONES, CONVENIOS, INCENTIVOS DERIVADOS DE LA COLABORACIÓN	0.00	57,321,005.99	132,764.96	11,672,801.83	0.00	68,861,042.86




MUNICIPIO DE COQUIMATLAN, COL.
Sistema Integral de Contabilidad Gubernamental
ANÁLISIS DE SALDOS CONTABLES
DEL 1 DE JUNIO AL 30 DE JUNIO DE 2023

Descripción	Saldo Anterior		Movimientos		Saldo Actual	
	Debe	Haber	Debe	Haber	Debe	Haber
FISCAL, FONDOS DISTINTOS DE APORTACIONES, TRANSFERENCIAS, ASIGNACIONES, SUBSIDIOS Y SUBVENCIONES, Y PENSIONES Y JUBILACIONES						
PARTICIPACIONES,						
APORTACIONES, CONVENIOS,						
INCENTIVOS DERIVADOS DE LA COLABORACIÓN FISCAL Y FONDOS DISTINTOS DE APORTACIONES						
PARTICIPACIONES	0.00	57,321,005.99	132,764.96	11,672,801.83	0.00	68,861,042.86
FONDO GENERAL DE PARTICIPACIONES	0.00	34,786,271.99	132,764.96	6,436,207.83	0.00	41,089,714.86
FONDO DE FOMENTO MUNICIPAL	0.00	23,236,922.40	0.00	4,170,945.00	0.00	27,407,867.40
ISAN	0.00	7,464,346.74	0.00	1,460,841.07	0.00	8,925,187.81
IEPS	0.00	603,726.48	0.00	106,396.52	0.00	710,123.00
FONDO DE FISCALIZACIÓN PARTICIPACION ARTICULO 3-B	0.00	1,834,571.51	0.00	429,604.08	0.00	2,264,175.59
LEY DE COORDINACIÓN FISCAL FEDERAL	0.00	1,244,788.38	132,764.96	264,391.21	0.00	1,376,414.63
APORTACIONES	0.00	401,916.48	0.00	4,029.95	0.00	405,946.43
FONDO DE APORTACIÓN PARA LA INFRAESTRUCTURA SOCIAL	0.00	22,534,734.00	0.00	5,236,594.00	0.00	27,771,328.00
FAIS DEL EJERCICIO	0.00	14,592,944.00	0.00	3,648,236.00	0.00	18,241,180.00
FONDO DE APORTACIÓN PARA EL FORTALECIMIENTO DE LOS MUNICIPIOS	0.00	7,941,790.00	0.00	1,588,358.00	0.00	9,530,148.00
FORTAMUN DEL EJERCICIO	0.00	7,941,790.00	0.00	1,588,358.00	0.00	9,530,148.00
GASTOS Y OTRAS PÉRDIDAS	36,296,899.41	0.00	7,851,232.30	700.00	44,147,431.71	0.00
GASTOS DE FUNCIONAMIENTO	29,359,897.40	0.00	6,335,764.21	700.00	35,694,961.61	0.00
SERVICIOS PERSONALES	22,714,620.93	0.00	4,947,324.39	0.00	27,661,945.32	0.00
REMUNERACIONES AL PERSONAL DE CARÁCTER PERMANENTE	12,574,947.75	0.00	2,418,858.64	0.00	14,993,806.39	0.00
SUELDOS BASE AL PERSONAL PERMANENTE	12,574,947.75	0.00	2,418,858.64	0.00	14,993,806.39	0.00
SUeldo	9,790,582.33	0.00	1,887,043.21	0.00	11,677,625.54	0.00
SOBRE SUeldo	1,959,241.51	0.00	375,454.11	0.00	2,334,695.62	0.00
QUINQUENIOS	825,123.91	0.00	156,361.32	0.00	981,485.23	0.00




MUNICIPIO DE COQUIMATLAN, COL.
Sistema Integral de Contabilidad Gubernamental
ANÁLISIS DE SALDOS CONTABLES
DEL 1 DE JUNIO AL 30 DE JUNIO DE 2023

Descripción	Saldo Anterior		Movimientos		Saldo Actual	
	Debe	Haber	Debe	Haber	Debe	Haber
REMUNERACIONES ADICIONALES Y ESPECIALES	1,852,283.62	0.00	777,138.39	0.00	2,629,422.01	0.00
PRIMAS POR AÑOS DE SERVICIOS EFECTIVOS PRESTADOS	183,957.41	0.00	57,316.45	0.00	241,273.86	0.00
PRIMAS DE VACACIONES, DOMINICAL Y GRATIFICACIÓN DE FIN DE AÑO	237,648.71	0.00	398,556.46	0.00	636,205.17	0.00
PRIMA VACACIONAL	35,000.00	0.00	265,863.65	0.00	300,863.65	0.00
PRIMA DE RIESGO	40,000.00	0.00	8,000.00	0.00	48,000.00	0.00
PRIMA DE ANTIGÜEDAD	97,471.64	0.00	91,980.28	0.00	189,451.92	0.00
AGUINALDO	65,177.07	0.00	32,712.53	0.00	97,889.60	0.00
COMPENSACIONES	1,430,677.50	0.00	321,265.48	0.00	1,751,942.98	0.00
COMPENSACIONES	1,430,677.50	0.00	321,265.48	0.00	1,751,942.98	0.00
SEGURIDAD SOCIAL	1,675,936.77	0.00	39,993.48	0.00	1,715,930.25	0.00
APORTACIONES DE SEGURIDAD SOCIAL	1,675,936.77	0.00	39,993.48	0.00	1,715,930.25	0.00
CUOTAS AL IMSS	1,476,748.34	0.00	0.00	0.00	1,476,748.34	0.00
PREVISIÓN SOCIAL MÚLTIPLE	199,188.43	0.00	39,993.48	0.00	239,181.91	0.00
OTRAS PRESTACIONES SOCIALES Y ECONOMICAS	5,762,608.39	0.00	1,541,565.00	0.00	7,304,173.39	0.00
CUOTAS PARA EL FONDO DE AHORRO Y FONDO DE TRABAJO	2,703,277.41	0.00	279,519.29	0.00	2,982,796.70	0.00
FONDO DE AHORRO	228,578.47	0.00	43,330.57	0.00	271,909.04	0.00
FONDO DE PENSIONES	2,474,698.94	0.00	236,188.72	0.00	2,710,887.66	0.00
PRESTACIONES Y HABERES DE RETIRO	541,666.67	0.00	61,193.41	0.00	602,860.08	0.00
PRESTACIONES CONTRACTUALES	2,517,664.31	0.00	1,200,852.30	0.00	3,718,516.61	0.00
APOYO PARA ADQUISICIÓN DE LENTES	2,025.15	0.00	0.00	0.00	2,025.15	0.00
AYUDA DE TRANSPORTE	364,551.40	0.00	70,443.75	0.00	434,995.15	0.00
AYUDA PARA RENTA	304,643.07	0.00	61,166.86	0.00	365,809.93	0.00
BECA MÉDICA ANUAL	13,800.00	0.00	0.00	0.00	13,800.00	0.00
BECAS	165,929.56	0.00	34,427.58	0.00	200,357.14	0.00
BONO DE ASISTENCIA PERFECTA	618,422.30	0.00	124,503.01	0.00	742,925.31	0.00
BONO DE CUMPLEAÑOS	25,900.00	0.00	5,600.00	0.00	31,500.00	0.00
BONO DE JUBILACIÓN Y RETIRO	0.00	0.00	74,747.58	0.00	74,747.58	0.00
BONO DIA DE LA MADRE	47,285.14	0.00	0.00	0.00	47,285.14	0.00
BONO DIA DEL PADRE	0.00	0.00	70,450.20	0.00	70,450.20	0.00




MUNICIPIO DE COQUIMATLAN, COL.
Sistema Integral de Contabilidad Gubernamental
ANALISIS DE SALDOS CONTABLES
DEL 1 DE JUNIO AL 30 DE JUNIO DE 2023

Descripción	Saldo Anterior		Movimientos		Saldo Actual	
	Debe	Haber	Debe	Haber	Debe	Haber
BONO EXTRAORDINARIO ANUAL	111,102.42	0.00	0.00	0.00	111,102.42	0.00
BONO PERSONAL DE CAMPO	0.00	0.00	12,000.00	0.00	12,000.00	0.00
BONO PRODUCTIVIDAD	0.00	0.00	305,712.69	0.00	305,712.69	0.00
BONO SINDICAL	0.00	0.00	268,916.27	0.00	268,916.27	0.00
CANASTA BÁSICA	835,669.31	0.00	171,763.80	0.00	1,007,433.11	0.00
GUARDERIA	6,174.54	0.00	1,120.56	0.00	7,295.10	0.00
BONO DE NIVELACION FAMILIAR	22,161.42	0.00	0.00	0.00	22,161.42	0.00
PAGO DE ESTIMULOS A SERVIDORES PUBLICOS	848,844.40	0.00	169,768.88	0.00	1,018,613.28	0.00
ESTIMULOS	848,844.40	0.00	169,768.88	0.00	1,018,613.28	0.00
GASTOS DE REPRESENTACIÓN	848,844.40	0.00	169,768.88	0.00	1,018,613.28	0.00
MATERIALES Y SUMINISTROS	1,941,861.29	0.00	400,664.08	700.00	2,341,825.37	0.00
MATERIALES DE ADMINISTRACION, EMISION DE DOCUMENTOS Y ARTICULOS OFICIALES	187,292.67	0.00	40,879.76	0.00	228,172.43	0.00
MATERIALES, ÚTILES Y EQUIPOS MENORES DE OFICINA	167,054.40	0.00	39,690.76	0.00	206,745.16	0.00
MATERIAL Y ÚTILES DE OFICINA	82,873.99	0.00	22,282.45	0.00	105,156.44	0.00
MATERIAL DE LIMPIEZA	31,317.46	0.00	5,169.54	0.00	36,487.00	0.00
MATERIAL DE IMPRESIÓN Y REPRODUCCIÓN	10,232.44	0.00	2,453.40	0.00	12,685.84	0.00
MATERIAL Y ÚTILES DE IMPRESIÓN	42,630.51	0.00	9,785.37	0.00	52,415.88	0.00
MATERIAL IMPRESO E INFORMACIÓN DIGITAL	13,267.25	0.00	1,189.00	0.00	14,456.25	0.00
MATERIAL IMPRESO.	4,267.25	0.00	1,189.00	0.00	5,456.25	0.00
MATERIAL AUDIVISUAL	9,000.00	0.00	0.00	0.00	9,000.00	0.00
MATERIAL DE LIMPIEZA	6,971.02	0.00	0.00	0.00	6,971.02	0.00
MATERIAL PARA ASE, LIMPIEZA E HIGIENE	6,971.02	0.00	0.00	0.00	6,971.02	0.00
MATERIALES Y ARTICULOS DE CONSTRUCCION Y DE REPARACION	58,512.45	0.00	8,413.47	0.00	66,925.92	0.00
MADERA Y PRODUCTOS DE MADERA	4,810.00	0.00	0.00	0.00	4,810.00	0.00
MADERA Y SUS DERIVADOS	4,810.00	0.00	0.00	0.00	4,810.00	0.00
MATERIAL ELÉCTRICO Y ELECTRÓNICO	43,495.03	0.00	8,097.47	0.00	51,592.50	0.00




MUNICIPIO DE COQUIMATLAN, COL.
Sistema Integral de Contabilidad Gubernamental
ANÁLISIS DE SALDOS CONTABLES
DEL 1 DE JUNIO AL 30 DE JUNIO DE 2023

Descripción	Saldo Anterior		Movimientos		Saldo Actual	
	Debe	Haber	Debe	Haber	Debe	Haber
MATERIAL ELÉCTRICO Y ELECTRÓNICO PARA OFICINAS ADMINISTRATIVAS	6,853.84	0.00	3,030.71	0.00	9,884.55	0.00
MATERIAL ELÉCTRICO PARA EL SISTEMA DE ALUMBRADO PÚBLICO	36,641.19	0.00	5,066.76	0.00	41,707.95	0.00
OTROS MATERIALES Y ARTÍCULOS DE CONSTRUCCIÓN Y REPARACIÓN	10,207.42	0.00	316.00	0.00	10,523.42	0.00
OTROS MATERIALES Y ARTÍCULOS DE CONSTRUCCIÓN Y REPARACIÓN	10,207.42	0.00	316.00	0.00	10,523.42	0.00
PRODUCTOS QUÍMICOS, FARMACEUTICOS Y DE LABORATORIO	9,984.94	0.00	0.00	0.00	9,984.94	0.00
MEDICINAS Y PRODUCTOS FARMACEUTICOS	9,984.94	0.00	0.00	0.00	9,984.94	0.00
MEDICINAS Y PRODUCTOS FARMACEUTICOS DE APLICACIÓN HUMANA Y ANIMAL.	9,984.94	0.00	0.00	0.00	9,984.94	0.00
COMBUSTIBLES, LUBRICANTES Y ADITIVOS	1,621,234.39	0.00	315,142.99	700.00	1,935,677.38	0.00
COMBUSTIBLES, LUBRICANTES Y ADITIVOS	1,621,234.39	0.00	315,142.99	700.00	1,935,677.38	0.00
GASOLINA	1,621,234.39	0.00	315,142.99	700.00	1,935,677.38	0.00
VESTUARIO, BLANCOS, PRENDAS DE PROTECCION Y ARTICULOS DEPORTIVOS	32,232.25	0.00	4,665.05	0.00	36,897.30	0.00
VESTUARIO Y UNIFORMES	32,232.25	0.00	4,665.05	0.00	36,897.30	0.00
UNIFORMES	32,232.25	0.00	4,665.05	0.00	36,897.30	0.00
PRENDAS DE SEGURIDAD Y PROTECCIÓN PERSONAL	18,170.24	0.00	0.00	0.00	18,170.24	0.00
PRENDAS DE SEGURIDAD Y PROTECCIÓN PERSONAL	18,170.24	0.00	0.00	0.00	18,170.24	0.00
ROPA Y EQUIPO DE SEGURIDAD	3,252.34	0.00	1,165.05	0.00	4,417.39	0.00
ARTÍCULOS DEPORTIVOS	3,252.34	0.00	1,165.05	0.00	4,417.39	0.00
ARTÍCULOS DEPORTIVOS	3,252.34	0.00	1,165.05	0.00	4,417.39	0.00
BALONES, REDES, TROFEOS, RAQUETAS Y GUANTES	10,809.67	0.00	3,500.00	0.00	14,309.67	0.00
OTROS ARTÍCULOS DEPORTIVOS	4,582.00	0.00	0.00	0.00	4,582.00	0.00
MATERIALES Y SUMINISTROS PARA SEGURIDAD	26,089.43	0.00	5,676.25	0.00	31,765.68	0.00
MATERIALES DE SEGURIDAD PÚBLICA	26,089.43	0.00	5,676.25	0.00	31,765.68	0.00




MUNICIPIO DE COQUIMATLAN, COL.
Sistema Integral de Contabilidad Gubernamental
ANALISIS DE SALDOS CONTABLES
DEL 1 DE JUNIO AL 30 DE JUNIO DE 2023

Descripción	Saldo Anterior		Movimientos		Saldo Actual	
	Debe	Haber	Debe	Haber	Debe	Haber
MUNICIONES, ESPOLETAS, CARGAS, GRANADAS, CARTUCHOS Y BALAS.	5,800.00	0.00	0.00	0.00	5,800.00	0.00
OTROS MATERIALES DE SEGURIDAD PÚBLICA	20,289.43	0.00	5,676.25	0.00	25,965.68	0.00
HERRAMIENTAS, REFACCIONES Y ACCESORIOS MENORES	6,515.16	0.00	25,886.56	0.00	32,401.72	0.00
HERRAMIENTAS MENORES	0.00	0.00	5,343.00	0.00	5,343.00	0.00
HERRAMIENTAS DE CARPINTERIA, SILVICULTURA, HORTICULTURA, GANADERÍA Y AGRICULTURA	0.00	0.00	5,343.00	0.00	5,343.00	0.00
REFACCIONES Y ACCESORIOS MENORES DE EQUIPO DE CÓMPUTO Y TECNOLOGÍAS DE LA INFORMACIÓN	2,558.67	0.00	1,012.56	0.00	3,571.23	0.00
REFACCIONES Y ACCESORIOS MENORES PARA EQUIPOS DE COMPUTO	2,558.67	0.00	1,012.56	0.00	3,571.23	0.00
REFACCIONES Y ACCESORIOS MENORES DE EQUIPO DE TRANSPORTE	3,956.49	0.00	19,531.00	0.00	23,487.49	0.00
REFACCIONES Y ACCESORIOS MENORES DE EQUIPO DE TRANSPORTE	3,956.49	0.00	19,531.00	0.00	23,487.49	0.00
SERVICIOS GENERALES	4,703,415.18	0.00	987,775.74	0.00	5,691,190.92	0.00
SERVICIOS BÁSICOS	1,403,505.51	0.00	409,613.10	0.00	1,813,118.61	0.00
ENERGÍA ELÉCTRICA	1,200,250.01	0.00	370,229.00	0.00	1,570,479.01	0.00
ENERGÍA ELÉCTRICA DE OFICINAS ADMINISTRATIVAS	231,210.00	0.00	125,551.00	0.00	356,761.00	0.00
ENERGÍA ELÉCTRICA DE ALUMBRADO PÚBLICO	969,040.01	0.00	244,678.00	0.00	1,213,718.01	0.00
TELEFONÍA TRADICIONAL	82,595.00	0.00	16,492.00	0.00	99,087.00	0.00
SERVICIO TELEFÓNICO CONVENCIONAL	82,595.00	0.00	16,492.00	0.00	99,087.00	0.00
SERVICIOS DE ACCESO A INTERNET REDES Y PROCESAMIENTO DE INFORMACIÓN	120,660.50	0.00	22,892.10	0.00	143,552.60	0.00
DISEÑO DE PÁGINAS WEB Y CORREO.	6,200.00	0.00	0.00	0.00	6,200.00	0.00




MUNICIPIO DE COQUIMATLAN, COL.
Sistema Integral de Contabilidad Gubernamental
ANALISIS DE SALDOS CONTABLES
DEL 1 DE JUNIO AL 30 DE JUNIO DE 2023

Descripción	Saldo Anterior		Movimientos		Saldo Actual	
	Debe	Haber	Debe	Haber	Debe	Haber
MANEJO Y ADMINISTRACIÓN DE SERVIDORES	114,460.50	0.00	22,892.10	0.00	137,352.60	0.00
SERVICIOS DE ARRENDAMIENTO DE EDIFICIOS	98,075.80	0.00	30,661.60	0.00	128,737.40	0.00
ARRENDAMIENTO DE EDIFICIOS PARA OFICINAS	50,000.00	0.00	10,000.00	0.00	60,000.00	0.00
ARRENDAMIENTO DE EQUIPO DE TRANSPORTE	29,000.00	0.00	10,500.00	0.00	39,500.00	0.00
ARRENDAMIENTO DE EQUIPO DE TRANSPORTE TERRESTRE	29,000.00	0.00	10,500.00	0.00	39,500.00	0.00
OTROS ARRENDAMIENTOS	19,075.80	0.00	10,161.60	0.00	29,237.40	0.00
ARRENDAMIENTO DE MUEBLES PARA EVENTOS INCLUYE MANTELERÍA, LONAS Y CARPAS.	19,075.80	0.00	10,161.60	0.00	29,237.40	0.00
SERVICIOS PROFESIONALES, CIENTÍFICOS Y TÉCNICOS Y OTROS SERVICIOS	74,924.99	0.00	3,547.51	0.00	78,472.50	0.00
SERVICIOS LEGALES, DE CONTABILIDAD, AUDITORÍA Y RELACIONADOS	74,924.99	0.00	3,547.51	0.00	78,472.50	0.00
SERVICIOS LEGALES, NOTARIALES Y DE APOYO PARA TRÁMITES LEGALES.	58,631.80	0.00	0.00	0.00	58,631.80	0.00
SERVICIOS DE CONTABILIDAD, AUDITORIA Y ASESORIA CONTABLE Y FISCAL.	16,293.19	0.00	3,547.51	0.00	19,840.70	0.00
SERVICIOS FINANCIEROS, BANCARIOS Y COMERCIALES	21,774.28	0.00	13,464.25	0.00	35,238.53	0.00
SERVICIOS FINANCIEROS Y BANCARIOS	21,774.28	0.00	2,258.17	0.00	24,032.45	0.00
COMISIONES BANCARIAS	21,774.28	0.00	2,258.17	0.00	24,032.45	0.00
SEGURO DE BIENES PATRIMONIALES	0.00	0.00	11,206.08	0.00	11,206.08	0.00
PRIMAS DE SEGUROS CONTRA ROBOS, INCENDIOS Y DEMAS RIESGOS Y CONTINGENCIAS.	0.00	0.00	11,206.08	0.00	11,206.08	0.00
SERVICIOS DE INSTALACION, REPARACION, MANTENIMIENTO Y CONSERVACION	1,584,266.48	0.00	439,937.85	0.00	2,024,204.33	0.00
CONSERVACIÓN Y MANTENIMIENTO MENOR DE	658,842.81	0.00	37,776.41	0.00	696,619.22	0.00




MUNICIPIO DE COQUIMATLAN, COL.
Sistema Integral de Contabilidad Gubernamental
ANÁLISIS DE SALDOS CONTABLES
DEL 1 DE JUNIO AL 30 DE JUNIO DE 2023

Descripción	Saldo Anterior		Movimientos		Saldo Actual	
	Debe	Haber	Debe	Haber	Debe	Haber
INMUEBLES						
CONSERVACIÓN Y MANTENIMIENTO MENOR DE EDIFICIOS	37,256.75	0.00	36,599.53	0.00	73,856.28	0.00
CONSERVACIÓN Y MANTENIMIENTO MENOR DE ÁREAS VERDES	621,586.06	0.00	1,176.88	0.00	622,762.94	0.00
INSTALACIÓN, REPARACIÓN Y MANTENIMIENTO DE MOBILIARIO Y EQUIPO DE ADMINISTRACIÓN, EDUCACIONAL Y RECREATIVO	27,084.42	0.00	0.00	0.00	27,084.42	0.00
MANTENIMIENTO DE MOBILIARIO Y EQUIPO DE ADMINISTRACIÓN INCLUYE SEGURO	27,084.42	0.00	0.00	0.00	27,084.42	0.00
INSTALACIÓN, REPARACIÓN Y MANTENIMIENTO DE MAQUINARIA, OTROS EQUIPOS Y HERRAMIENTA	898,339.25	0.00	402,161.44	0.00	1,300,500.69	0.00
REPARACIÓN Y MANTENIMIENTO DE MAQUINARIA	27,559.85	0.00	13,768.44	0.00	41,328.29	0.00
REPARACIÓN Y MANTENIMIENTO DE VEHÍCULOS	870,779.40	0.00	388,393.00	0.00	1,259,172.40	0.00
SERVICIOS OFICIALES	1,413,714.59	0.00	81,090.56	0.00	1,494,805.15	0.00
GASTOS DE ORDEN SOCIAL Y CULTURAL	1,411,452.51	0.00	80,714.24	0.00	1,492,166.75	0.00
GASTOS POR CELEBRACIÓN DE ACTOS DE ORDEN SOCIAL	1,411,452.51	0.00	80,714.24	0.00	1,492,166.75	0.00
EXPOSICIONES	2,262.08	0.00	376.32	0.00	2,638.40	0.00
INSTALACIÓN Y SOSTENIMIENTO DE EXPOSICIONES	2,262.08	0.00	376.32	0.00	2,638.40	0.00
OTROS SERVICIOS GENERALES	107,153.53	0.00	9,460.87	0.00	116,614.40	0.00
OTROS SERVICIOS GENERALES	107,153.53	0.00	9,460.87	0.00	116,614.40	0.00
OTROS SERVICIOS GENERALES	107,153.53	0.00	9,460.87	0.00	116,614.40	0.00
TRANSFERENCIAS, ASIGNACIONES, SUBSIDIOS Y OTRAS AYUDAS	6,656,074.30	0.00	1,457,176.42	0.00	8,113,250.72	0.00
TRANSFERENCIAS AL RESTO DEL SECTOR PUBLICO	3,248,413.89	0.00	649,109.94	0.00	3,897,523.83	0.00
TRANSFERENCIAS A ENTIDADES FEDERATIVAS Y MUNICIPIOS	3,248,413.89	0.00	649,109.94	0.00	3,897,523.83	0.00




MUNICIPIO DE COQUIMATLAN, COL.
 Sistema Integral de Contabilidad Gubernamental
ANALISIS DE SALDOS CONTABLES
DEL 1 DE JUNIO AL 30 DE JUNIO DE 2023

Descripción	Saldo Anterior		Movimientos		Saldo Actual	
	Debe	Haber	Debe	Haber	Debe	Haber
TRANSFERENCIAS OTORGADAS A ENTIDADES FEDERATIVAS Y MUNICIPIOS	3,248,413.89	0.00	649,109.94	0.00	3,897,523.83	0.00
AYUDAS SOCIALES	217,600.00	0.00	53,600.00	0.00	271,200.00	0.00
AYUDAS SOCIALES A PERSONAS	129,600.00	0.00	36,000.00	0.00	165,600.00	0.00
AYUDAS SOCIALES A INSTITUCIONES	88,000.00	0.00	17,600.00	0.00	105,600.00	0.00
AYUDAS SOCIALES A ENTIDADES DE INTERÉS PÚBLICO	88,000.00	0.00	17,600.00	0.00	105,600.00	0.00
PENSIONES Y JUBILACIONES	3,190,060.41	0.00	754,466.48	0.00	3,944,526.89	0.00
JUBILACIONES	3,190,060.41	0.00	754,466.48	0.00	3,944,526.89	0.00
INTERESES, COMISIONES Y OTROS GASTOS DE LA DEUDA PÚBLICA	280,927.71	0.00	58,291.67	0.00	339,219.38	0.00
INTERESES DE LA DEUDA PÚBLICA	280,927.71	0.00	58,291.67	0.00	339,219.38	0.00
INTERESES DE LA DEUDA PÚBLICA INTERNA	280,927.71	0.00	58,291.67	0.00	339,219.38	0.00
INTERESES DE LA DEUDA INTERNA CON INSTITUCIONES DE CRÉDITO	280,927.71	0.00	58,291.67	0.00	339,219.38	0.00
CUENTAS DE ORDEN PRESUPUESTARIAS	0.00	0.00	94,742,422.91	94,742,422.91	0.00	0.00
LEY DE INGRESOS	0.00	0.00	25,924,399.28	25,924,399.28	0.00	0.00
LEY DE INGRESOS ESTIMADA	146,752,193.22	0.00	0.00	0.00	146,752,193.22	0.00
IMPUESTOS	7,092,028.41	0.00	0.00	0.00	7,092,028.41	0.00
IMPUESTO SOBRE LOS INGRESOS	7,160.00	0.00	0.00	0.00	7,160.00	0.00
IMPUESTOS SOBRE EL PATRIMONIO	5,410,111.89	0.00	0.00	0.00	5,410,111.89	0.00
IMPUESTO SOBRE LA PRODUCCIÓN, EL CONSUMO Y TRANSACCIONES	967,382.00	0.00	0.00	0.00	967,382.00	0.00
ACCESORIOS	707,374.52	0.00	0.00	0.00	707,374.52	0.00
DERECHOS	6,513,690.51	0.00	0.00	0.00	6,513,690.51	0.00
DERECHOS POR EL USO, GOCE, APROVECHAMIENTO O EXPLOTACIÓN DE BIENES DE DOMINIO PÚBLICO	91,080.42	0.00	0.00	0.00	91,080.42	0.00
DERECHOS POR PRESTACIÓN DE SERVICIOS	3,203,925.78	0.00	0.00	0.00	3,203,925.78	0.00
OTROS DERECHOS	3,218,396.43	0.00	0.00	0.00	3,218,396.43	0.00
ACCESORIOS	287.88	0.00	0.00	0.00	287.88	0.00




MUNICIPIO DE COQUIMATLAN, COL.
Sistema Integral de Contabilidad Gubernamental
ANALISIS DE SALDOS CONTABLES
DEL 1 DE JUNIO AL 30 DE JUNIO DE 2023

Descripción	Saldo Anterior		Movimientos		Saldo Actual	
	Debe	Haber	Debe	Haber	Debe	Haber
PRODUCTOS DE TIPO CORRIENTE	101,671.76	0.00	0.00	0.00	101,671.76	0.00
PRODUCTOS DE TIPO CORRIENTE	98,670.19	0.00	0.00	0.00	98,670.19	0.00
PRODUCTOS DE CAPITAL	3,001.57	0.00	0.00	0.00	3,001.57	0.00
APROVECHAMIENTOS DE TIPO CORRIENTE	154,704.54	0.00	0.00	0.00	154,704.54	0.00
APROVECHAMIENTOS DE TIPO CORRIENTE	154,704.54	0.00	0.00	0.00	154,704.54	0.00
PARTICIPACIONES Y APORTACIONES.	132,890,098.00	0.00	0.00	0.00	132,890,098.00	0.00
PARTICIPACIONES	77,249,058.00	0.00	0.00	0.00	77,249,058.00	0.00
APORTACIONES	55,641,040.00	0.00	0.00	0.00	55,641,040.00	0.00
LEY DE INGRESOS POR EJECUTAR IMPUESTOS	0.00	78,342,159.13	12,829,434.68	132,764.96	0.00	65,645,489.41
IMPUESTO SOBRE LOS INGRESOS	0.00	240,179.11	460,048.46	0.00	219,869.35	0.00
IMPUESTOS SOBRE EL PATRIMONIO	25,064.00	0.00	0.00	0.00	25,064.00	0.00
IMPUESTO SOBRE LA PRODUCCIÓN, EL CONSUMO Y TRANSACCIONES	0.00	224,073.53	366,849.37	0.00	142,775.84	0.00
ACCESORIOS	147,824.84	0.00	70,738.84	0.00	218,563.68	0.00
DERECHOS	0.00	188,994.42	22,460.25	0.00	0.00	166,534.17
DERECHOS POR EL USO, GOCE, APROVECHAMIENTO O EXPLOTACIÓN DE BIENES DE DOMINIO PÚBLICO	0.00	2,714,883.66	590,229.69	0.00	0.00	2,124,653.97
DERECHOS POR PRESTACIÓN DE SERVICIOS	118,673.94	0.00	25,300.09	0.00	143,974.03	0.00
OTROS DERECHOS	0.00	1,826,025.59	296,071.38	0.00	0.00	1,529,954.21
ACCESORIOS	5,774.74	1,013,306.75	268,575.24	0.00	0.00	744,731.51
PRODUCTOS DE TIPO CORRIENTE	0.00	49,339.75	15,874.14	0.00	0.00	33,465.61
PRODUCTOS DE TIPO CORRIENTE	0.00	47,819.69	15,512.56	0.00	0.00	32,307.13
PRODUCTOS DE CAPITAL	0.00	1,520.06	361.58	0.00	0.00	1,158.48
APROVECHAMIENTOS DE TIPO CORRIENTE	132,951.40	0.00	90,480.56	0.00	223,431.96	0.00
APROVECHAMIENTOS DE TIPO CORRIENTE	132,951.40	0.00	90,480.56	0.00	223,431.96	0.00
PARTICIPACIONES Y APORTACIONES.	0.00	75,470,708.01	11,672,801.83	132,764.96	0.00	63,930,671.14
PARTICIPACIONES	0.00	42,462,786.01	6,436,207.83	132,764.96	0.00	36,159,343.14




MUNICIPIO DE COQUIMATLAN, COL.
Sistema Integral de Contabilidad Gubernamental
ANALISIS DE SALDOS CONTABLES
DEL 1 DE JUNIO AL 30 DE JUNIO DE 2023

Descripción	Saldo Anterior		Movimientos		Saldo Actual	
	Debe	Haber	Debe	Haber	Debe	Haber
APORTACIONES	0.00	33,007,922.00	5,236,594.00	0.00	0.00	27,771,328.00
MODIFICACIONES A LA LEY DE INGRESOS ESTIMADA	0.00	98,384.00	0.00	0.00	0.00	98,384.00
PARTICIPACIONES Y APORTACIONES.	0.00	98,384.00	0.00	0.00	0.00	98,384.00
APORTACIONES	0.00	98,384.00	0.00	0.00	0.00	98,384.00
LEY DE INGRESOS DEVENGADA	0.00	0.00	12,962,199.64	12,962,199.64	0.00	0.00
IMPUESTOS	0.00	0.00	460,048.46	460,048.46	0.00	0.00
IMPUESTOS SOBRE EL PATRIMONIO	0.00	0.00	366,849.37	366,849.37	0.00	0.00
IMPUESTO SOBRE LA PRODUCCIÓN, EL CONSUMO Y TRANSACCIONES	0.00	0.00	70,738.84	70,738.84	0.00	0.00
ACCESORIOS	0.00	0.00	22,460.25	22,460.25	0.00	0.00
DERECHOS	0.00	0.00	590,229.69	590,229.69	0.00	0.00
DERECHOS POR EL USO, GOCE, APROVECHAMIENTO O EXPLOTACIÓN DE BIENES DE DOMINIO PÚBLICO	0.00	0.00	25,300.09	25,300.09	0.00	0.00
DERECHOS POR PRESTACIÓN DE SERVICIOS	0.00	0.00	296,071.38	296,071.38	0.00	0.00
OTROS DERECHOS	0.00	0.00	268,575.24	268,575.24	0.00	0.00
ACCESORIOS	0.00	0.00	282.98	282.98	0.00	0.00
PRODUCTOS DE TIPO CORRIENTE	0.00	0.00	15,874.14	15,874.14	0.00	0.00
PRODUCTOS DE TIPO CORRIENTE	0.00	0.00	15,512.56	15,512.56	0.00	0.00
PRODUCTOS DE CAPITAL	0.00	0.00	361.58	361.58	0.00	0.00
APROVECHAMIENTOS DE TIPO CORRIENTE	0.00	0.00	90,480.56	90,480.56	0.00	0.00
APROVECHAMIENTOS DE TIPO CORRIENTE	0.00	0.00	90,480.56	90,480.56	0.00	0.00
PARTICIPACIONES Y APORTACIONES.	0.00	0.00	11,805,566.79	11,805,566.79	0.00	0.00
PARTICIPACIONES	0.00	0.00	6,568,972.79	6,568,972.79	0.00	0.00
APORTACIONES	0.00	0.00	5,236,594.00	5,236,594.00	0.00	0.00
LEY DE INGRESOS RECAUDADA	0.00	68,311,650.09	132,764.96	12,829,434.68	0.00	81,008,319.81
IMPUESTOS	0.00	6,851,849.30	0.00	460,048.46	0.00	7,311,897.76
IMPUESTO SOBRE LOS INGRESOS	0.00	32,224.00	0.00	0.00	0.00	32,224.00
IMPUESTOS SOBRE EL PATRIMONIO	0.00	5,186,038.36	0.00	366,849.37	0.00	5,552,887.73




MUNICIPIO DE COQUIMATLAN, COL.
 Sistema Integral de Contabilidad Gubernamental
ANALISIS DE SALDOS CONTABLES
DEL 1 DE JUNIO AL 30 DE JUNIO DE 2023

Descripción	Saldo Anterior		Movimientos		Saldo Actual	
	Debe	Haber	Debe	Haber	Debe	Haber
IMPUESTO SOBRE LA PRODUCCIÓN, EL CONSUMO Y TRANSACCIONES	0.00	1,115,206.84	0.00	70,738.84	0.00	1,185,945.68
ACCESORIOS	0.00	518,380.10	0.00	22,460.25	0.00	540,840.35
DERECHOS	0.00	3,798,806.85	0.00	590,229.69	0.00	4,389,036.54
DERECHOS POR EL USO, GOCE, APROVECHAMIENTO O EXPLOTACIÓN DE BIENES DE DOMINIO PÚBLICO	0.00	209,754.36	0.00	25,300.09	0.00	235,054.45
DERECHOS POR PRESTACIÓN DE SERVICIOS	0.00	1,377,900.19	0.00	296,071.38	0.00	1,673,971.57
OTROS DERECHOS	0.00	2,205,089.68	0.00	268,575.24	0.00	2,473,664.92
ACCESORIOS	0.00	6,062.62	0.00	282.98	0.00	6,345.60
PRODUCTOS DE TIPO CORRIENTE	0.00	52,332.01	0.00	15,874.14	0.00	68,206.15
PRODUCTOS DE TIPO CORRIENTE	0.00	50,850.50	0.00	15,512.56	0.00	66,363.06
PRODUCTOS DE CAPITAL	0.00	1,481.51	0.00	361.58	0.00	1,843.09
APROVECHAMIENTOS DE TIPO CORRIENTE	0.00	287,655.94	0.00	90,480.56	0.00	378,136.50
APROVECHAMIENTOS DE TIPO CORRIENTE	0.00	287,655.94	0.00	90,480.56	0.00	378,136.50
PARTICIPACIONES Y APORTACIONES.	0.00	57,321,005.99	132,764.96	11,672,801.83	0.00	68,861,042.86
PARTICIPACIONES	0.00	34,786,271.99	132,764.96	6,436,207.83	0.00	41,089,714.86
APORTACIONES	0.00	22,534,734.00	0.00	5,236,594.00	0.00	27,771,328.00
PRESUPUESTO DE EGRESOS APROBADO	0.00	146,752,193.22	68,818,023.63	68,818,023.63	0.00	146,752,193.22
SERVICIOS PERSONALES	0.00	73,631,850.85	0.00	0.00	0.00	73,631,850.85
REMUNERACIONES AL PERSONAL DE CARACTER PERMANENTE	0.00	33,601,322.23	0.00	0.00	0.00	33,601,322.23
REMUNERACIONES ADICIONALES Y ESPECIALES	0.00	14,328,418.88	0.00	0.00	0.00	14,328,418.88
SEGURIDAD SOCIAL	0.00	4,910,695.14	0.00	0.00	0.00	4,910,695.14
OTRAS PRESTACIONES SOCIALES Y ECONOMICAS	0.00	18,754,188.04	0.00	0.00	0.00	18,754,188.04
PAGO DE ESTIMULOS A SERVIDORES PUBLICOS	0.00	2,037,226.56	0.00	0.00	0.00	2,037,226.56
MATERIALES Y SUMINISTROS	0.00	5,323,926.21	0.00	0.00	0.00	5,323,926.21
MATERIALES DE	0.00	389,880.52	0.00	0.00	0.00	389,880.52




MUNICIPIO DE COQUIMATLAN, COL.
Sistema Integral de Contabilidad Gubernamental
ANALISIS DE SALDOS CONTABLES
DEL 1 DE JUNIO AL 30 DE JUNIO DE 2023

Descripción	Saldo Anterior		Movimientos		Saldo Actual	
	Debe	Haber	Debe	Haber	Debe	Haber
ADMINISTRACION, EMISION DE DOCUMENTOS Y ARTICULOS OFICIALES	0.00	74,757.90	0.00	0.00	0.00	74,757.90
MATERIALES Y ARTICULOS DE CONSTRUCCION Y DE REPARACION	0.00	39,300.00	0.00	0.00	0.00	39,300.00
PRODUCTOS QUIMICOS, FARMACEUTICOS Y DE LABORATORIO	0.00	4,408,250.00	0.00	0.00	0.00	4,408,250.00
COMBUSTIBLES, LUBRICANTES Y ADITIVOS	0.00	306,437.79	0.00	0.00	0.00	306,437.79
VESTUARIO, BLANCOS, PRENDAS DE PROTECCION Y ARTICULOS DEPORTIVOS	0.00	94,000.00	0.00	0.00	0.00	94,000.00
MATERIALES Y SUMINISTROS PARA SEGURIDAD	0.00	11,300.00	0.00	0.00	0.00	11,300.00
HERRAMIENTAS, REFACCIONES Y ACCESORIOS MENORES	0.00	11,689,223.14	0.00	0.00	0.00	11,689,223.14
SERVICIOS GENERALES	0.00	11,689,223.14	0.00	0.00	0.00	11,689,223.14
SERVICIOS BÁSICOS	0.00	6,515,600.00	0.00	0.00	0.00	6,515,600.00
SERVICIOS DE ARRENDAMIENTO	0.00	166,300.00	0.00	0.00	0.00	166,300.00
SERVICIOS PROFESIONALES, CIENTIFICOS, TECNICOS Y OTROS SERVICIOS	0.00	42,500.00	0.00	0.00	0.00	42,500.00
SERVICIOS FINANCIEROS, BANCARIOS Y COMERCIALES	0.00	51,900.00	0.00	0.00	0.00	51,900.00
SERVICIOS DE INSTALACION, REPARACION, MANTENIMIENTO Y CONSERVACION	0.00	2,893,631.64	0.00	0.00	0.00	2,893,631.64
SERVICIOS DE TRASLADO Y VIATICOS	0.00	30,000.00	0.00	0.00	0.00	30,000.00
SERVICIOS OFICIALES	0.00	1,776,744.30	0.00	0.00	0.00	1,776,744.30
OTROS SERVICIOS GENERALES	0.00	212,547.20	0.00	0.00	0.00	212,547.20
TRANSFERENCIAS, ASIGNACIONES, SUBSIDIOS Y OTRAS AYUDAS	0.00	18,265,124.62	0.00	0.00	0.00	18,265,124.62
TRANSFERENCIAS AL RESTO DEL SECTOR PUBLICO	0.00	8,118,619.60	0.00	0.00	0.00	8,118,619.60
AYUDAS SOCIALES	0.00	411,200.01	0.00	0.00	0.00	411,200.01
PENSIONES Y JUBILACIONES	0.00	9,735,305.01	0.00	0.00	0.00	9,735,305.01




MUNICIPIO DE COQUIMATLAN, COL.
Sistema Integral de Contabilidad Gubernamental
ANALISIS DE SALDOS CONTABLES
DEL 1 DE JUNIO AL 30 DE JUNIO DE 2023

Descripción	Saldo Anterior		Movimientos		Saldo Actual	
	Debe	Haber	Debe	Haber	Debe	Haber
BIENES MUEBLES, INMUEBLES E INTANGIBLES	0.00	52,000.00	0.00	0.00	0.00	52,000.00
MOBILIARIO Y EQUIPO DE ADMINISTRACION	0.00	52,000.00	0.00	0.00	0.00	52,000.00
INVERSION PUBLICA	0.00	36,482,357.00	0.00	0.00	0.00	36,482,357.00
OBRA PUBLICA EN BIENES PROPIOS	0.00	36,482,357.00	0.00	0.00	0.00	36,482,357.00
DEUDA PUBLICA	0.00	1,307,711.40	0.00	0.00	0.00	1,307,711.40
AMORTIZACION DE LA DEUDA PUBLICA	0.00	775,664.02	0.00	0.00	0.00	775,664.02
INTERESES DE LA DEUDA PUBLICA	0.00	532,047.38	0.00	0.00	0.00	532,047.38
PRESUPUESTO DE EGRESOS POR EJERCER	107,392,124.66	0.00	11,466,186.74	23,433,996.44	95,424,314.96	0.00
SERVICIOS PERSONALES	50,917,229.92	0.00	5,760,496.99	10,707,821.38	45,969,905.53	0.00
REMUNERACIONES AL PERSONAL DE CARACTER PERMANENTE	21,108,207.48	0.00	1,791,478.80	4,275,538.53	18,624,147.75	0.00
REMUNERACIONES ADICIONALES Y ESPECIALES	8,830,164.03	0.00	570,606.45	1,398,460.26	8,002,310.22	0.00
SEGURIDAD SOCIAL	3,204,807.35	0.00	1,103,994.76	1,153,312.77	3,155,489.34	0.00
OTRAS PRESTACIONES SOCIALES Y ECONOMICAS	16,585,668.90	0.00	2,294,416.98	3,710,740.94	15,169,344.94	0.00
PAGO DE ESTIMULOS A SERVIDORES PUBLICOS	1,188,382.16	0.00	0.00	169,768.88	1,018,613.28	0.00
MATERIALES Y SUMINISTROS	2,829,610.14	0.00	345,216.27	724,675.35	2,450,151.06	0.00
MATERIALES DE ADMINISTRACION, EMISION DE DOCUMENTOS Y ARTICULOS OFICIALES	206,737.28	0.00	103,673.91	143,364.67	167,046.52	0.00
MATERIALES Y ARTICULOS DE CONSTRUCCION Y DE REPARACION	44,640.87	0.00	15,256.08	20,753.55	39,143.40	0.00
PRODUCTOS QUIMICOS, FARMACEUTICOS Y DE LABORATORIO	29,315.06	0.00	14,590.64	14,590.64	29,315.06	0.00
COMBUSTIBLES, LUBRICANTES Y ADITIVOS	2,206,847.75	0.00	12,847.41	327,290.40	1,892,404.76	0.00
VESTUARIO, BLANCOS, PRENDAS DE PROTECCION Y ARTICULOS DEPORTIVOS	282,407.11	0.00	153,069.50	164,234.55	271,242.06	0.00
MATERIALES Y SUMINISTROS	47,800.27	0.00	16,798.99	18,475.24	46,124.02	0.00




MUNICIPIO DE COQUIMATLAN, COL.
Sistema Integral de Contabilidad Gubernamental
ANALISIS DE SALDOS CONTABLES
DEL 1 DE JUNIO AL 30 DE JUNIO DE 2023

Descripción	Saldo Anterior		Movimientos		Saldo Actual	
	Debe	Haber	Debe	Haber	Debe	Haber
PARA SEGURIDAD	11,861.80	0.00	28,979.74	35,966.30	4,875.24	0.00
HERRAMIENTAS, REFACCIONES Y ACCESORIOS MENORES						
SERVICIOS GENERALES	7,551,136.08	0.00	1,688,941.92	2,534,100.67	6,705,977.33	0.00
SERVICIOS BÁSICOS	5,015,378.49	0.00	970,861.30	1,380,474.40	4,605,765.39	0.00
SERVICIOS DE ARRENDAMIENTO	83,788.60	0.00	25,360.04	38,621.64	70,527.00	0.00
SERVICIOS PROFESIONALES, CIENTÍFICOS, TÉCNICOS Y OTROS SERVICIOS	26,206.81	0.00	921.95	4,469.46	22,659.30	0.00
SERVICIOS FINANCIEROS, BANCARIOS Y COMERCIALES	40,727.06	0.00	24,091.31	39,849.48	24,968.89	0.00
SERVICIOS DE INSTALACION, REPARACION, MANTENIMIENTO Y CONSERVACION	1,321,033.92	0.00	542,156.91	790,513.76	1,072,677.07	0.00
SERVICIOS DE TRASLADO Y VIÁTICOS	30,000.00	0.00	10,000.00	13,800.00	26,200.00	0.00
SERVICIOS OFICIALES	251,259.25	0.00	82,268.89	183,777.77	149,750.37	0.00
OTROS SERVICIOS GENERALES	782,741.95	0.00	33,281.52	82,594.16	733,429.31	0.00
TRANSFERENCIAS, ASIGNACIONES, SUBSIDIOS Y OTRAS AYUDAS	11,484,369.00	0.00	1,669,706.29	3,303,323.80	9,850,751.49	0.00
TRANSFERENCIAS AL RESTO DEL SECTOR PUBLICO	4,870,205.71	0.00	54,883.38	703,993.32	4,221,095.77	0.00
AYUDAS SOCIALES	169,266.69	0.00	19,333.34	72,933.34	115,666.69	0.00
PENSIONES Y JUBILACIONES	6,444,896.60	0.00	1,595,489.57	2,526,397.14	5,513,989.03	0.00
BIENES MUEBLES, INMUEBLES E INTANGIBLES	44,500.00	0.00	56,971.51	43,652.41	57,819.10	0.00
MOBILIARIO Y EQUIPO DE ADMINISTRACION	44,500.00	0.00	30,333.31	30,333.31	44,500.00	0.00
MOBILIARIO Y EQUIPO EDUCACIONAL Y RECREATIVO	0.00	0.00	26,638.20	13,319.10	13,319.10	0.00
INVERSION PUBLICA	33,883,594.90	0.00	1,850,000.00	5,896,654.85	29,836,940.05	0.00
OBRA PUBLICA EN BIENES DE DOMINIO PUBLICO	4,051,237.90	0.00	0.00	4,046,654.85	4,583.05	0.00
OBRA PUBLICA EN BIENES PROPIOS	29,832,357.00	0.00	1,850,000.00	1,850,000.00	29,832,357.00	0.00
DEUDA PUBLICA	681,684.62	0.00	94,853.76	223,767.98	552,770.40	0.00
AMORTIZACION DE LA DEUDA PUBLICA	430,564.95	0.00	36,562.09	107,184.64	359,942.40	0.00
INTERESES DE LA DEUDA PUBLICA	251,119.67	0.00	58,291.67	116,583.34	192,828.00	0.00




MUNICIPIO DE COQUIMATLAN, COL.
Sistema Integral de Contabilidad Gubernamental
ANALISIS DE SALDOS CONTABLES
DEL 1 DE JUNIO AL 30 DE JUNIO DE 2023

Descripción	Saldo Anterior		Movimientos		Saldo Actual	
	Debe	Haber	Debe	Haber	Debe	Haber
MODIFICACIONES AL PRESUPUESTO DE EGRESOS APROBADO	98,384.00	0.00	11,465,486.74	11,465,486.74	98,384.00	0.00
SERVICIOS PERSONALES	0.00	0.00	5,760,496.99	5,760,496.99	0.00	0.00
REMUNERACIONES AL PERSONAL DE CARACTER PERMANENTE	0.00	81,833.00	1,856,679.89	1,791,478.80	0.00	16,631.91
REMUNERACIONES ADICIONALES Y ESPECIALES	133,122.24	0.00	621,321.87	570,606.45	183,837.66	0.00
SEGURIDAD SOCIAL	29,951.02	0.00	1,113,319.29	1,103,994.76	39,275.55	0.00
OTRAS PRESTACIONES SOCIALES Y ECONOMICAS	0.00	81,240.26	2,169,175.94	2,294,416.98	0.00	206,481.30
MATERIALES Y SUMINISTROS	552,454.78	0.00	324,011.27	344,516.27	531,949.78	0.00
MATERIALES DE ADMINISTRACION, EMISION DE DOCUMENTOS Y ARTICULOS OFICIALES	0.00	4,149.43	102,484.91	103,673.91	0.00	5,338.43
MATERIALES Y ARTICULOS DE CONSTRUCCION Y DE REPARACION	0.00	28,395.42	12,340.08	15,256.08	0.00	31,311.42
PRODUCTOS QUIMICOS, FARMACEUTICOS Y DE LABORATORIO	0.00	0.00	14,590.64	14,590.64	0.00	0.00
COMBUSTIBLES, LUBRICANTES Y ADITIVOS	580,167.86	0.00	12,147.41	12,147.41	580,167.86	0.00
VESTUARIO, BLANCOS, PRENDAS DE PROTECCION Y ARTICULOS DEPORTIVOS	0.00	8,201.57	159,569.50	153,069.50	0.00	1,701.57
MATERIALES Y SUMINISTROS PARA SEGURIDAD	20,110.30	0.00	12,798.99	16,798.99	16,110.30	0.00
HERRAMIENTAS, REFACCIONES Y ACCESORIOS MENORES	0.00	7,076.96	10,079.74	28,979.74	0.00	25,976.96
SERVICIOS GENERALES	0.00	565,328.12	1,546,324.93	1,688,941.92	0.00	707,945.11
SERVICIOS BÁSICOS	96,716.00	0.00	970,861.30	970,861.30	96,716.00	0.00
SERVICIOS DE ARRENDAMIENTO	0.00	15,564.40	7,960.04	25,360.04	0.00	32,964.40
SERVICIOS PROFESIONALES, CIENTÍFICOS, TÉCNICOS Y OTROS SERVICIOS	0.00	58,631.80	921.95	921.95	0.00	58,631.80
SERVICIOS FINANCIEROS, BANCARIOS Y COMERCIALES	0.00	10,601.34	26,385.23	24,091.31	0.00	8,307.42
SERVICIOS DE INSTALACION, REPARACION, MANTENIMIENTO Y	0.00	11,668.76	350,575.91	542,156.91	0.00	203,249.76




MUNICIPIO DE COQUIMATLAN, COL.
Sistema Integral de Contabilidad Gubernamental
ANALISIS DE SALDOS CONTABLES
DEL 1 DE JUNIO AL 30 DE JUNIO DE 2023

Descripción	Saldo Anterior		Movimientos		Saldo Actual	
	Debe	Haber	Debe	Haber	Debe	Haber
CONSERVACION						
SERVICIOS DE TRASLADO Y VIATICOS	0.00	0.00	13,800.00	10,000.00	3,800.00	0.00
SERVICIOS OFICIALES	111,770.46	0.00	102,687.21	82,268.89	132,188.78	0.00
OTROS SERVICIOS GENERALES	0.00	677,348.28	73,133.29	33,281.52	0.00	637,496.51
TRANSFERENCIAS, ASIGNACIONES, SUBSIDIOS Y OTRAS AYUDAS	124,681.32	0.00	1,846,147.38	1,669,706.29	301,122.41	0.00
TRANSFERENCIAS AL RESTO DEL SECTOR PUBLICO	0.00	0.00	54,883.38	54,883.38	0.00	0.00
AYUDAS SOCIALES	24,333.32	0.00	19,333.34	19,333.34	24,333.32	0.00
PENSIONES Y JUBILACIONES	100,348.00	0.00	1,771,930.66	1,595,489.57	276,789.09	0.00
BIENES MUEBLES, INMUEBLES E INTANGIBLES	0.00	14,509.40	43,652.41	56,971.51	0.00	27,828.50
MOBILIARIO Y EQUIPO DE ADMINISTRACION	0.00	14,509.40	30,333.31	30,333.31	0.00	14,509.40
MOBILIARIO Y EQUIPO EDUCACIONAL Y RECREATIVO	0.00	0.00	13,319.10	26,638.20	0.00	13,319.10
INVERSION PUBLICA	1,085.42	0.00	1,850,000.00	1,850,000.00	1,085.42	0.00
OBRA PUBLICA EN BIENES DE DOMINIO PUBLICO	0.00	5,600,000.00	0.00	0.00	0.00	5,600,000.00
OBRA PUBLICA EN BIENES PROPIOS	6,650,000.00	0.00	1,850,000.00	1,850,000.00	6,650,000.00	0.00
PROYECTOS PRODUCTIVOS Y ACCIONES DE FOMENTO	0.00	1,048,914.58	0.00	0.00	0.00	1,048,914.58
DEUDA PUBLICA	0.00	0.00	94,853.76	94,853.76	0.00	0.00
AMORTIZACION DE LA DEUDA PUBLICA	0.00	0.00	36,562.09	36,562.09	0.00	0.00
INTERESES DE LA DEUDA PUBLICA	0.00	0.00	58,291.67	58,291.67	0.00	0.00
PRESUPUESTO DE EGRESOS COMPROMETIDO	1,818,373.69	0.00	11,969,209.70	10,970,883.19	2,816,700.20	0.00
SERVICIOS PERSONALES	0.00	0.00	4,947,324.39	4,947,324.39	0.00	0.00
REMUNERACIONES AL PERSONAL DE CARACTER PERMANENTE	0.00	0.00	2,418,858.64	2,418,858.64	0.00	0.00
REMUNERACIONES ADICIONALES Y ESPECIALES	0.00	0.00	777,138.39	777,138.39	0.00	0.00
SEGURIDAD SOCIAL	0.00	0.00	39,993.48	39,993.48	0.00	0.00
OTRAS PRESTACIONES SOCIALES Y ECONOMICAS	0.00	0.00	1,541,565.00	1,541,565.00	0.00	0.00




MUNICIPIO DE COQUIMATLAN, COL.
Sistema Integral de Contabilidad Gubernamental
ANALISIS DE SALDOS CONTABLES
DEL 1 DE JUNIO AL 30 DE JUNIO DE 2023

Descripción	Saldo Anterior		Movimientos		Saldo Actual	
	Debe	Haber	Debe	Haber	Debe	Haber
PAGO DE ESTIMULOS A SERVIDORES PUBLICOS	0.00	0.00	169,768.88	169,768.88	0.00	0.00
MATERIALES Y SUMINISTROS	0.00	0.00	401,364.08	401,364.08	0.00	0.00
MATERIALES DE ADMINISTRACION, EMISION DE DOCUMENTOS Y ARTICULOS OFICIALES	0.00	0.00	40,879.76	40,879.76	0.00	0.00
MATERIALES Y ARTICULOS DE CONSTRUCCION Y DE REPARACION	0.00	0.00	8,413.47	8,413.47	0.00	0.00
COMBUSTIBLES, LUBRICANTES Y ADITIVOS	0.00	0.00	315,842.99	315,842.99	0.00	0.00
VESTUARIO, BLANCOS, PRENDAS DE PROTECCION Y ARTICULOS DEPORTIVOS	0.00	0.00	4,665.05	4,665.05	0.00	0.00
MATERIALES Y SUMINISTROS PARA SEGURIDAD	0.00	0.00	5,676.25	5,676.25	0.00	0.00
HERRAMIENTAS, REFACCIONES Y ACCESORIOS MENORES	0.00	0.00	25,886.56	25,886.56	0.00	0.00
SERVICIOS GENERALES	0.00	0.00	987,775.74	987,775.74	0.00	0.00
SERVICIOS BÁSICOS	0.00	0.00	409,613.10	409,613.10	0.00	0.00
SERVICIOS DE ARRENDAMIENTO	0.00	0.00	30,661.60	30,661.60	0.00	0.00
SERVICIOS PROFESIONALES, CIENTÍFICOS, TÉCNICOS Y OTROS SERVICIOS	0.00	0.00	3,547.51	3,547.51	0.00	0.00
SERVICIOS FINANCIEROS, BANCARIOS Y COMERCIALES	0.00	0.00	13,464.25	13,464.25	0.00	0.00
SERVICIOS DE INSTALACION, REPARACION, MANTENIMIENTO Y CONSERVACION	0.00	0.00	439,937.85	439,937.85	0.00	0.00
SERVICIOS OFICIALES	0.00	0.00	81,090.56	81,090.56	0.00	0.00
OTROS SERVICIOS GENERALES	0.00	0.00	9,460.87	9,460.87	0.00	0.00
TRANSFERENCIAS, ASIGNACIONES, SUBSIDIOS Y OTRAS AYUDAS	0.00	0.00	1,457,176.42	1,457,176.42	0.00	0.00
TRANSFERENCIAS AL RESTO DEL SECTOR PUBLICO	0.00	0.00	649,109.94	649,109.94	0.00	0.00
AYUDAS SOCIALES	0.00	0.00	53,600.00	53,600.00	0.00	0.00
PENSIONES Y JUBILACIONES	0.00	0.00	754,466.48	754,466.48	0.00	0.00
INVERSION PUBLICA	1,818,373.69	0.00	4,046,654.85	3,048,328.34	2,816,700.20	0.00




MUNICIPIO DE COQUIMATLAN, COL.
Sistema Integral de Contabilidad Gubernamental
ANALISIS DE SALDOS CONTABLES
DEL 1 DE JUNIO AL 30 DE JUNIO DE 2023

Descripción	Saldo Anterior		Movimientos		Saldo Actual	
	Debe	Haber	Debe	Haber	Debe	Haber
OBRA PUBLICA EN BIENES DE DOMINIO PUBLICO	1,084,133.48	0.00	4,046,654.85	2,984,444.87	2,146,343.46	0.00
PROYECTOS PRODUCTIVOS Y ACCIONES DE FOMENTO	734,240.21	0.00	0.00	63,883.47	670,356.74	0.00
DEUDA PUBLICA	0.00	0.00	128,914.22	128,914.22	0.00	0.00
AMORTIZACION DE LA DEUDA PUBLICA	0.00	0.00	70,622.55	70,622.55	0.00	0.00
INTERESES DE LA DEUDA PUBLICA	0.00	0.00	58,291.67	58,291.67	0.00	0.00
PRESUPUESTO DE EGRESOS DEVENGADO	424,733.07	0.00	10,994,444.64	11,141,948.46	277,229.25	0.00
SERVICIOS PERSONALES	0.00	0.00	4,947,324.39	4,947,324.39	0.00	0.00
REMUNERACIONES AL PERSONAL DE CARACTER PERMANENTE	0.00	0.00	2,418,858.64	2,418,858.64	0.00	0.00
REMUNERACIONES ADICIONALES Y ESPECIALES	0.00	0.00	777,138.39	777,138.39	0.00	0.00
SEGURIDAD SOCIAL	0.00	0.00	39,993.48	39,993.48	0.00	0.00
OTRAS PRESTACIONES SOCIALES Y ECONOMICAS	0.00	0.00	1,541,565.00	1,541,565.00	0.00	0.00
PAGO DE ESTIMULOS A SERVIDORES PUBLICOS	0.00	0.00	169,768.88	169,768.88	0.00	0.00
MATERIALES Y SUMINISTROS	301,675.78	0.00	400,664.08	541,945.53	160,394.33	0.00
MATERIALES DE ADMINISTRACION, EMISION DE DOCUMENTOS Y ARTICULOS OFICIALES	32,706.20	0.00	40,879.76	61,169.03	12,416.93	0.00
MATERIALES Y ARTICULOS DE CONSTRUCCION Y DE REPARACION	0.00	0.00	8,413.47	6,136.99	2,276.48	0.00
COMBUSTIBLES, LUBRICANTES Y ADITIVOS	253,797.51	0.00	315,142.99	446,029.14	122,911.36	0.00
VESTUARIO, BLANCOS, PRENDAS DE PROTECCION Y ARTICULOS DEPORTIVOS	5,978.27	0.00	4,665.05	6,849.33	3,793.99	0.00
MATERIALES Y SUMINISTROS PARA SEGURIDAD	8,260.00	0.00	5,676.25	13,936.25	0.00	0.00
HERRAMIENTAS, REFACCIONES Y ACCESORIOS MENORES	933.80	0.00	25,886.56	7,824.79	18,995.57	0.00
SERVICIOS GENERALES	123,057.29	0.00	1,012,037.19	1,082,143.03	52,951.45	0.00
SERVICIOS BÁSICOS	0.00	0.00	409,613.10	409,613.10	0.00	0.00
SERVICIOS DE ARRENDAMIENTO	38,222.00	0.00	30,661.60	61,749.60	7,134.00	0.00




MUNICIPIO DE COQUIMATLAN, COL.
Sistema Integral de Contabilidad Gubernamental
ANALISIS DE SALDOS CONTABLES
DEL 1 DE JUNIO AL 30 DE JUNIO DE 2023

Descripción	Saldo Anterior		Movimientos		Saldo Actual	
	Debe	Haber	Debe	Haber	Debe	Haber
SERVICIOS PROFESIONALES, CIENTIFICOS, TECNICOS Y OTROS SERVICIOS	0.00	0.00	3,547.51	3,547.51	0.00	0.00
SERVICIOS FINANCIEROS, BANCARIOS Y COMERCIALES	0.00	0.00	13,464.25	13,464.25	0.00	0.00
SERVICIOS DE INSTALACION, REPARACION, MANTENIMIENTO Y CONSERVACION	17,082.39	0.00	439,937.85	435,464.24	21,556.00	0.00
SERVICIOS OFICIALES	67,752.90	0.00	105,352.01	148,843.46	24,261.45	0.00
OTROS SERVICIOS GENERALES	0.00	0.00	9,460.87	9,460.87	0.00	0.00
TRANSFERENCIAS, SUBSIDIOS Y ASIGNACIONES, SUBSIDIOS Y OTRAS AYUDAS	0.00	0.00	1,457,176.42	1,457,176.42	0.00	0.00
TRANSFERENCIAS AL RESTO DEL SECTOR PUBLICO	0.00	0.00	649,109.94	649,109.94	0.00	0.00
AYUDAS SOCIALES	0.00	0.00	53,600.00	53,600.00	0.00	0.00
PENSIONES Y JUBILACIONES	0.00	0.00	754,466.48	754,466.48	0.00	0.00
INVERSION PUBLICA	0.00	0.00	3,048,328.34	2,984,444.87	63,883.47	0.00
OBRA PUBLICA EN BIENES DE DOMINIO PUBLICO	0.00	0.00	2,984,444.87	2,984,444.87	0.00	0.00
PROYECTOS PRODUCTIVOS Y ACCIONES DE FOMENTO	0.00	0.00	63,883.47	0.00	63,883.47	0.00
DEUDA PUBLICA	0.00	0.00	128,914.22	128,914.22	0.00	0.00
AMORTIZACION DE LA DEUDA PUBLICA	0.00	0.00	70,622.55	70,622.55	0.00	0.00
INTERESES DE LA DEUDA PUBLICA	0.00	0.00	58,291.67	58,291.67	0.00	0.00
PRESUPUESTO DE EGRESOS EJERCIDO	763,055.17	0.00	11,217,657.06	11,729,300.20	251,412.03	0.00
SERVICIOS PERSONALES	506,047.33	0.00	4,952,187.76	5,447,529.87	10,705.22	0.00
REMUNERACIONES AL PERSONAL DE CARACTER PERMANENTE	0.00	0.00	2,418,858.64	2,418,858.64	0.00	0.00
REMUNERACIONES ADICIONALES Y ESPECIALES	0.00	0.00	782,001.76	782,001.76	0.00	0.00
SEGURIDAD SOCIAL	226,633.16	0.00	39,993.48	266,626.64	0.00	0.00
OTRAS PRESTACIONES SOCIALES Y ECONOMICAS	279,414.17	0.00	1,541,565.00	1,810,273.95	10,705.22	0.00
PAGO DE ESTIMULOS A SERVIDORES PUBLICOS	0.00	0.00	169,768.88	169,768.88	0.00	0.00
MATERIALES Y SUMINISTROS	0.00	0.00	574,596.28	574,596.28	0.00	0.00
MATERIALES DE	0.00	0.00	61,169.03	61,169.03	0.00	0.00




MUNICIPIO DE COQUIMATLAN, COL.
 Sistema Integral de Contabilidad Gubernamental
ANALISIS DE SALDOS CONTABLES
DEL 1 DE JUNIO AL 30 DE JUNIO DE 2023

Descripción	Saldo Anterior		Movimientos		Saldo Actual	
	Debe	Haber	Debe	Haber	Debe	Haber
ADMINISTRACION, EMISION DE DOCUMENTOS Y ARTICULOS OFICIALES	0.00	0.00	6,136.99	6,136.99	0.00	0.00
MATERIALES Y ARTICULOS DE CONSTRUCCION Y DE REPARACION	0.00	0.00	478,679.89	478,679.89	0.00	0.00
COMBUSTIBLES, LUBRICANTES Y ADITIVOS	0.00	0.00	6,849.33	6,849.33	0.00	0.00
VESTUARIO, BLANCOS, PRENDAS DE PROTECCION Y ARTICULOS DEPORTIVOS	0.00	0.00	13,936.25	13,936.25	0.00	0.00
MATERIALES Y SUMINISTROS PARA SEGURIDAD	0.00	0.00	7,824.79	7,824.79	0.00	0.00
HERRAMIENTAS, REFACCIONES Y ACCESORIOS MENORES	0.00	0.00	0.00	0.00	0.00	0.00
SERVICIOS GENERALES	143,356.00	0.00	1,118,337.51	1,261,693.51	0.00	0.00
SERVICIOS BÁSICOS	0.00	0.00	415,993.10	415,993.10	0.00	0.00
SERVICIOS DE ARRENDAMIENTO	0.00	0.00	66,958.00	66,958.00	0.00	0.00
SERVICIOS PROFESIONALES, CIENTÍFICOS, TÉCNICOS Y OTROS SERVICIOS	0.00	0.00	3,547.51	3,547.51	0.00	0.00
SERVICIOS FINANCIEROS, BANCARIOS Y COMERCIALES	0.00	0.00	24,670.33	24,670.33	0.00	0.00
SERVICIOS DE INSTALACION, REPARACION, MANTENIMIENTO Y CONSERVACION	143,356.00	0.00	448,864.24	592,220.24	0.00	0.00
SERVICIOS OFICIALES	0.00	0.00	148,843.46	148,843.46	0.00	0.00
OTROS SERVICIOS GENERALES	0.00	0.00	9,460.87	9,460.87	0.00	0.00
TRANSFERENCIAS, ASIGNACIONES, SUBSIDIOS Y OTRAS AYUDAS	113,651.84	0.00	1,459,176.42	1,332,121.45	240,706.81	0.00
TRANSFERENCIAS AL RESTO DEL SECTOR PUBLICO	113,651.84	0.00	649,109.94	524,554.97	238,206.81	0.00
AYUDAS SOCIALES	0.00	0.00	55,600.00	53,100.00	2,500.00	0.00
PENSIONES Y JUBILACIONES	0.00	0.00	754,466.48	754,466.48	0.00	0.00
INVERSION PUBLICA	0.00	0.00	2,984,444.87	2,984,444.87	0.00	0.00
OBRA PUBLICA EN BIENES DE DOMINIO PUBLICO	0.00	0.00	2,984,444.87	2,984,444.87	0.00	0.00
DEUDA PUBLICA	0.00	0.00	128,914.22	128,914.22	0.00	0.00
AMORTIZACION DE LA DEUDA	0.00	0.00	70,622.55	70,622.55	0.00	0.00




MUNICIPIO DE COQUIMATLAN, COL.
Sistema Integral de Contabilidad Gubernamental
ANALISIS DE SALDOS CONTABLES
DEL 1 DE JUNIO AL 30 DE JUNIO DE 2023

Descripción	Saldo Anterior		Movimientos		Saldo Actual	
	Debe	Haber	Debe	Haber	Debe	Haber
PUBLICA						
INTERESES DE LA DEUDA PUBLICA	0.00	0.00	58,291.67	58,291.67	0.00	0.00
PRESUPUESTO DE EGRESOS	36,255,522.63	0.00	11,705,038.75	76,408.60	47,884,152.78	0.00
PAGADO						
SERVICIOS PERSONALES	22,208,573.60	0.00	5,447,529.87	4,863.37	27,651,240.10	0.00
REMUNERACIONES AL PERSONAL DE CARACTER PERMANENTE	12,574,947.75	0.00	2,418,858.64	0.00	14,993,806.39	0.00
REMUNERACIONES ADICIONALES Y ESPECIALES	1,852,283.62	0.00	782,001.76	4,863.37	2,629,422.01	0.00
SEGURIDAD SOCIAL	1,449,303.61	0.00	266,626.64	0.00	1,715,930.25	0.00
OTRAS PRESTACIONES SOCIALES Y ECONOMICAS	5,483,194.22	0.00	1,810,273.95	0.00	7,293,468.17	0.00
PAGO DE ESTIMULOS A SERVIDORES PUBLICOS	848,844.40	0.00	169,768.88	0.00	1,018,613.28	0.00
MATERIALES Y SUMINISTROS	1,640,185.51	0.00	574,596.28	33,350.75	2,181,431.04	0.00
MATERIALES DE ADMINISTRACION, EMISION DE DOCUMENTOS Y ARTICULOS OFICIALES	154,586.47	0.00	61,169.03	0.00	215,755.50	0.00
MATERIALES Y ARTICULOS DE CONSTRUCCION Y DE REPARACION	58,512.45	0.00	6,136.99	0.00	64,649.44	0.00
PRODUCTOS QUIMICOS, FARMACEUTICOS Y DE LABORATORIO	9,984.94	0.00	0.00	0.00	9,984.94	0.00
COMBUSTIBLES, LUBRICANTES Y ADITIVOS	1,367,436.88	0.00	478,679.89	33,350.75	1,812,766.02	0.00
VESTUARIO, BLANCOS, PRENDAS DE PROTECCION Y ARTICULOS DEPORTIVOS	26,253.98	0.00	6,849.33	0.00	33,103.31	0.00
MATERIALES Y SUMINISTROS PARA SEGURIDAD	17,829.43	0.00	13,936.25	0.00	31,765.68	0.00
HERRAMIENTAS, REFACCIONES Y ACCESORIOS MENORES	5,581.36	0.00	7,824.79	0.00	13,406.15	0.00
SERVICIOS GENERALES	4,437,001.89	0.00	1,237,432.06	36,194.48	5,638,239.47	0.00
SERVICIOS BÁSICOS	1,403,505.51	0.00	415,993.10	6,380.00	1,813,118.61	0.00
SERVICIOS DE ARRENDAMIENTO	59,853.80	0.00	66,958.00	5,208.40	121,603.40	0.00
SERVICIOS PROFESIONALES, CIENTIFICOS, TECNICOS Y OTROS SERVICIOS	74,924.99	0.00	3,547.51	0.00	78,472.50	0.00



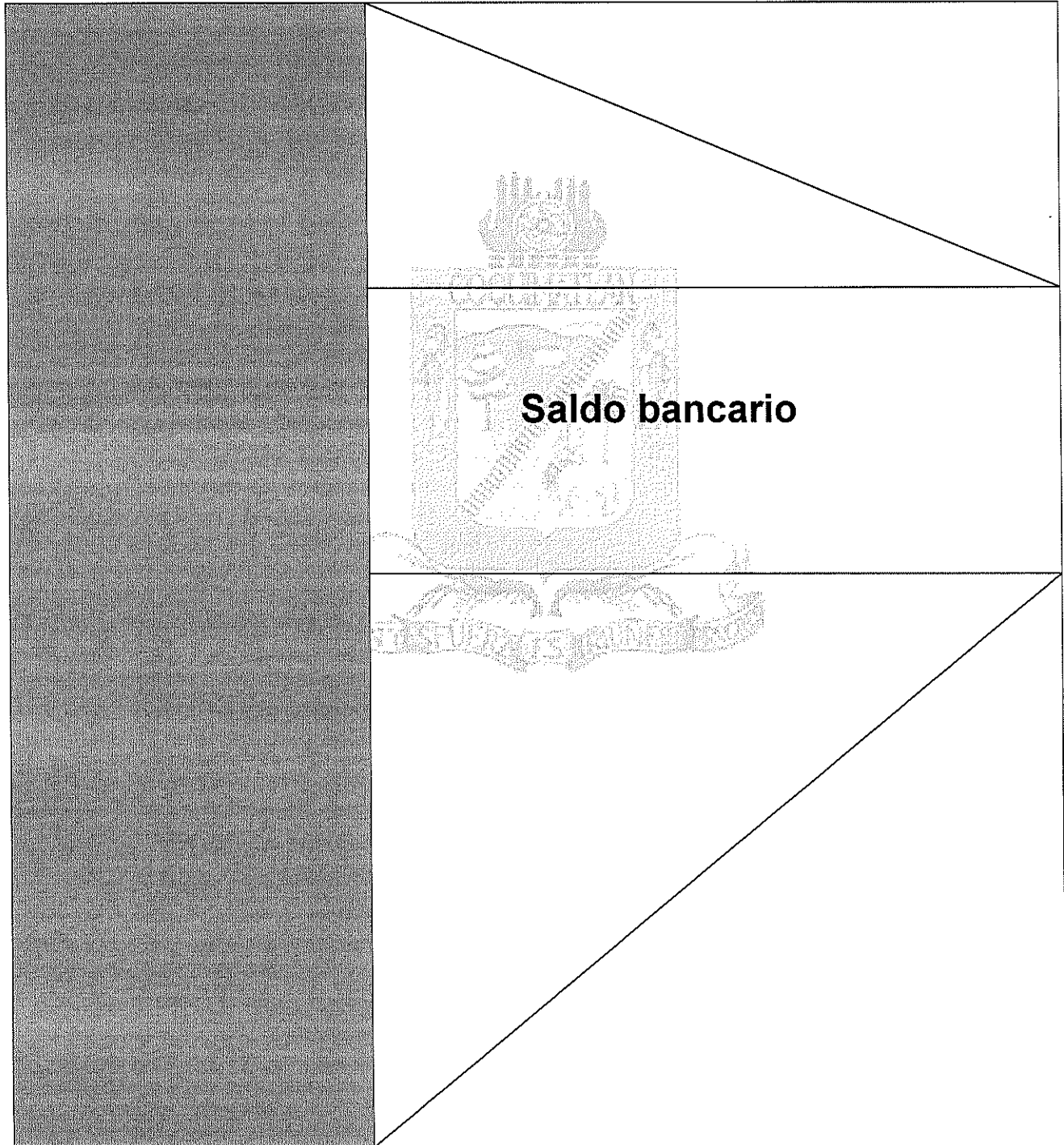
MUNICIPIO DE COQUIMATLAN, COL.
Sistema Integral de Contabilidad Gubernamental
ANALISIS DE SALDOS CONTABLES
DEL 1 DE JUNIO AL 30 DE JUNIO DE 2023

Descripción	Saldo Anterior		Movimientos		Saldo Actual	
	Debe	Haber	Debe	Haber	Debe	Haber
SERVICIOS FINANCIEROS, BANCARIOS Y COMERCIALES	21,774.28	0.00	24,670.33	11,206.08	35,238.53	0.00
SERVICIOS DE INSTALACION, REPARACION, MANTENIMIENTO Y CONSERVACION	1,423,828.09	0.00	592,220.24	13,400.00	2,002,648.33	0.00
SERVICIOS OFICIALES	1,345,961.69	0.00	124,582.01	0.00	1,470,543.70	0.00
OTROS SERVICIOS GENERALES	107,153.53	0.00	9,460.87	0.00	116,614.40	0.00
TRANSFERENCIAS, ASIGNACIONES, SUBSIDIOS Y OTRAS AYUDAS	6,542,422.46	0.00	1,332,121.45	2,000.00	7,872,543.91	0.00
TRANSFERENCIAS AL RESTO DEL SECTOR PUBLICO	3,134,762.05	0.00	524,554.97	0.00	3,659,317.02	0.00
AYUDAS SOCIALES	217,600.00	0.00	53,100.00	2,000.00	268,700.00	0.00
PENSIONES Y JUBILACIONES	3,190,060.41	0.00	754,466.48	0.00	3,944,526.89	0.00
BIENES MUEBLES, INMUEBLES E INTANGIBLES	22,009.40	0.00	0.00	0.00	22,009.40	0.00
MOBILIARIO Y EQUIPO DE ADMINISTRACION	22,009.40	0.00	0.00	0.00	22,009.40	0.00
INVERSION PUBLICA	779,302.99	0.00	2,984,444.87	0.00	3,763,747.86	0.00
OBRA PUBLICA EN BIENES DE DOMINIO PUBLICO	464,628.62	0.00	2,984,444.87	0.00	3,449,073.49	0.00
PROYECTOS PRODUCTIVOS Y ACCIONES DE FOMENTO	314,674.37	0.00	0.00	0.00	314,674.37	0.00
DEUDA PUBLICA	626,026.78	0.00	128,914.22	0.00	754,941.00	0.00
AMORTIZACION DE LA DEUDA PUBLICA	345,099.07	0.00	70,622.55	0.00	415,721.62	0.00
INTERESES DE LA DEUDA PUBLICA	280,927.71	0.00	58,291.67	0.00	339,219.38	0.00
TOTAL:	661,203,930.64	661,203,930.64	138,500,041.41	138,500,041.41	673,698,518.57	673,698,518.57



COQUIMATLÁN


H. AYUNTAMIENTO 2021 - 2024



"2023, AÑO DE LA CONMEMORACIÓN DEL 500 ANIVERSARIO DE LA FUNDACIÓN DE LA VILLA DE COLIMA"

"H. Ayuntamiento Coquimatlán, Colima"


Reforma S/N y Jesús Alcaraz, Coquimatlán, Col., Tel: 312 207 89 66, 312 207 92 58 C. P. 28400.



MUNICIPIO DE COQUIMATLAN, COL.
Sistema Integral de Contabilidad Gubernamental
SALDOS BANCARIOS

Ejercicio Fiscal: 2023, 1 de Jun - 30 de Jun


Agrupamiento: Banco y Cuenta	Clasificación de Fondo Descripción	Saldo Anterior	Depósitos	Retiros	Saldo Actual
01	FONDOS PROPIOS				
03 - 13711783	BAJIO 13711783 GASTO CORRIENTE	-354,092.44	89,209.66	12,679.61	-277,562.39
03 - 14242820	BAJIO 014242820 FONDO INFRAESTRUCTURA DEPORTIVA 2015	1,844,413.58	861,046.50	2,522,483.06	182,977.02
03 - 15056591	BAJIO 15056591 GASTO CORRIENTE 2016	1,037,008.43	7,777,337.33	8,409,538.76	404,807.00
03 - 21603758	BAJIO MUN COQ COL INSTITUTO DE LAS MUJERES 2018	1.10	0.01	0.01	1.39
03 - 25859687	BAJIO 025859687 MUNICIPIO DE COQUIMATLAN COLIMA INSTITUTO DE LAS MUJERES 2019	4,144,896.25	1,463,830.89	128,914.22	5,479,812.92
03 - 8853483	BAJIO 8853483 FAIS BANOBRAS 2013	6,672,226.92	10,191,424.68	11,073,615.66	5,790,035.94
	SubTotal (6)				
02	FONDO III				
02 - 2400948721	SCOTIABANK 2400948721 FAISM 2014	117.37	23.32		140.69
03 - 14992275	BAJIO 014992275 FAIS 2016	169.16	41.61		210.77
03 - 17928466	BAJIO 017928466 MUNICIPIO COQUIMATLAN FAIS 2017	33.49	6.82		40.31
03 - 20805008	BAJIO 020805008 MUNICIPIO DE COQUIMATLAN FAIS 2018	3,274.84	1.57		3,276.41
03 - 24051047	BAJIO 24051047 FAIS 2019	15.72	3.13		18.85
03 - 27414572	BAJIO 27414572 FAIS 2020	2.58	0.52		3.10
03 - 34751057	BAJIO CTA 34751057 FAIS 2022	-3,148,640.91	0.60		-3,148,640.31
03 - 38566964	BAJIO CTA 38566964 FAIS 2023	13,813,945.88	3,648,366.48	2,973,543.09	14,488,769.27
	SubTotal (8)	10,668,918.13	3,648,444.05	2,973,543.09	11,343,819.09
03	FONDO IV				
03 - 14992309	BAJIO 01992309 MUNICIPIO COQUI COL FORTAMUN 2016	120.65	24.53		145.18
03 - 17925306	BAJIO 17925306 FORTAMUN 2017		0.01	0.01	
03 - 20805289	BAJIO 020805289 MUNICIPIO DE COQUIMATLAN COLIMA FORTAMUN 2018	314.45	63.94		378.39
03 - 24050783	BAJIO 24050783 FORTAMUN 2019	75.82	15.07		90.89
03 - 27414903	BAJIO 27414903 FORTAMUN 2020	98.55	19.58		118.13
03 - 34750935	BAJIO CTA 34750935 FORTAMUN 2022	-290,926.37	24.18		-290,902.19
03 - 38566626	BAJIO CTA 38566626 FORTAMUN 2023	2,969,581.45	1,635,172.99	1,294,265.27	3,310,489.17
	SubTotal (7)	2,679,264.55	1,635,320.30	1,294,265.28	3,020,319.57
04	PROGRAMAS FEDERALES				
03 - 15719792	FORTALECE 2016		0.01	0.01	
03 - 15924194	BAJIO 015924194 FAIMS BANOBRAS ANTICIPO	116.64	23.72		140.36
03 - 16579948	BAJIO 3X1 PARA MIGRANTES 2016	31.18	6.35		37.53
03 - 16579575	BAJIO 016579575 INFRAESTRUCTURA PARA EL HABITAT 2016		0.01	0.01	



MUNICIPIO DE COQUIMATLAN, COL.
Sistema Integral de Contabilidad Gubernamental
SALDOS BANCARIOS

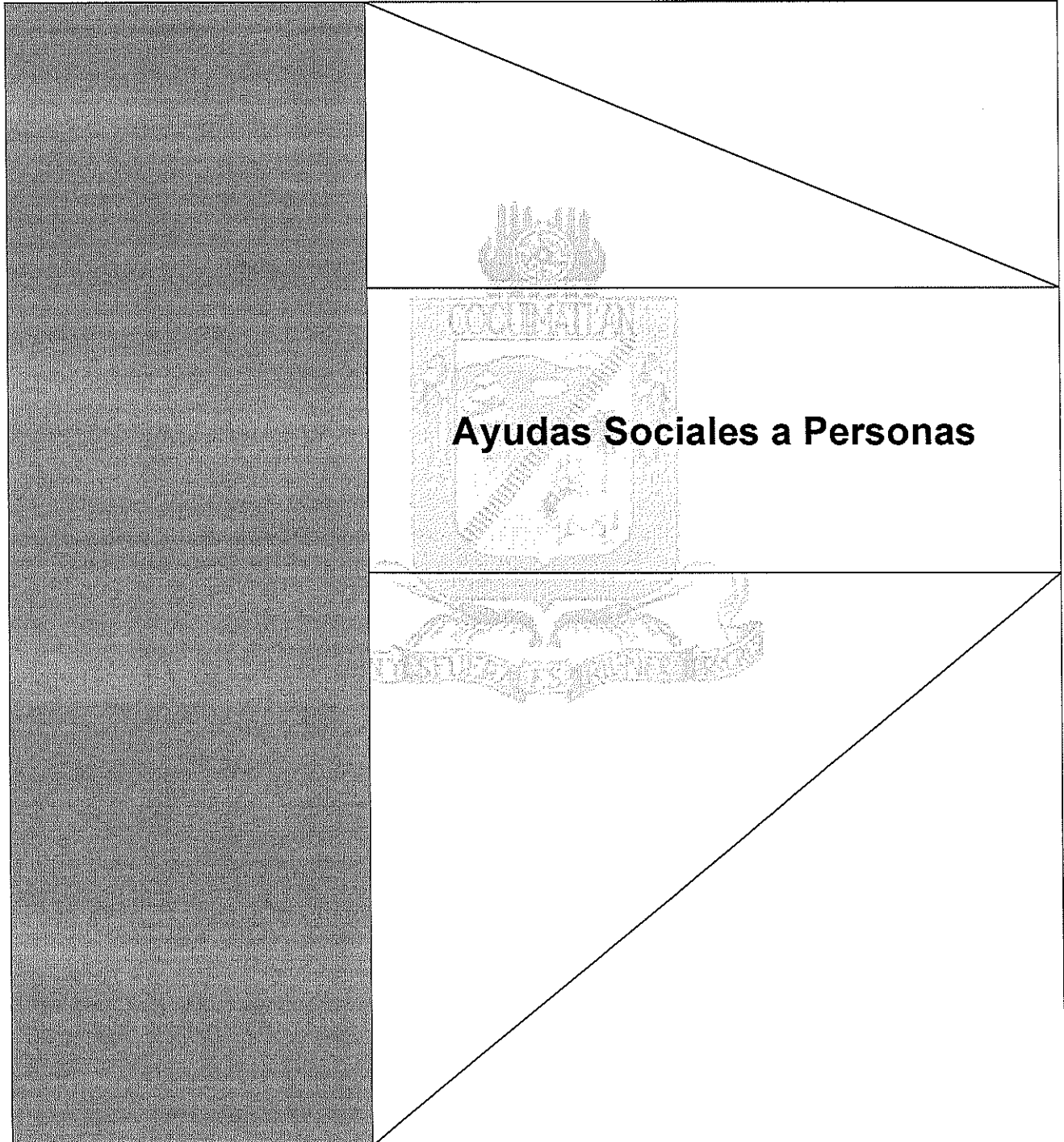
Ejercicio Fiscal: 2023, 1 de Jun - 30 de Jun

Agrupamiento: Banco y Cuenta	Clasificación de Fondo Descripción	Saldo Anterior	Depósitos	Retiros	Saldo Actual
03 - 18700112	BBAJO MUNICIPIO DE COQUIMATLAN COLIMA FORTALECE 2017	953.28	193.82		1,147.10
03 - 19258813	BBAJO MUNICIPIO DE COQUIMATLAN COLIMA FORTALECE 2 2017	225.56	45.87		271.43
03 - 19878453	BBAJO 19878453 MUNICIPIO DE COQUIMATLAN COLIMA PROAGUA 2017 APARURAL		0.01	0.01	
03 - 19878222	BBAJO 19878222 MUNICIPIO DE COQUIMATLAN COLIMA PROAGUA 2017 APARUR	1.02	0.21		1.23
03 - 19394378	BBAJO 19394378 MUNICIPIO DE COQUIMATLAN COLIMA 3X1 PARA MIGRANTES 2017	0.97	0.20		1.17
03 - 21530035	BBAJO 21530035 MUNICIPIO DE COQUIMATLAN COLIMA FONDO DE PROYECTOS DE DESARROLLO REGIONAL 2018	791.61	160.95		952.56
03 - 25241191	BBAJO PROGRAMA PROAGUA APARUR 2019	1.41	0.29		1.70
03 - 25241472	BBAJO 25241472 PORAGUA APARURAL 2019	0.01	0.01	0.01	
03 - 25241076	BBAJO 25241076 MUNIC COQUIM COL APARTADO URBANO	2.00	0.40		2.40
03 - 25241290	BBAJO 25241290 MUNICIPIO DE COQUIMATLAN PROAGUA 2019 RURAL REC FEDERACILES	0.29	0.07		0.36
03 - 25859689	BBAJO 025859689 MUNICIPIO DE COQUIMATLAN INSTITUTO DE LA MUJER 2019	1.10	0.29		1.39
03 - 29049301	BBAJO 029049301 M UNICIPIO DE COQUIMATLAN COL PROAGUA APARURAL 2020	74.36	15.11		89.47
03 - 29049202	BBAJO 029049202 MUNICIPIO DE COQUIMATLAN COL PROAGUA APARURAL 2020 FEDERAL	40.47	8.23		48.70
03 - 30647259	BBAJO 30647259 MUNICIPIO DE COQUIMATLAN FAIS 2021	2.03	0.51		2.54
03 - 30647051	BBAJO 30647051 MUNICIPIO DE COQUIMATLAN FORTAMUN 2021	26.74	5.31		32.05
03 - 3737595301	BBAJO 0373759530101 PROAGUA FEDERAL 2022	-831,698.41	0.06		-831,698.35
	SubTotal (20)	-829,429.75	461.43	0.04	-828,968.36
	Total (41)	19,190,979.85	15,475,650.46	15,341,424.07	19,325,206.24



COQUIMATLÁN

H. AYUNTAMIENTO 2021 - 2024



"2023, AÑO DE LA CONMEMORACIÓN DEL 500 ANIVERSARIO DE LA FUNDACIÓN DE LA VILLA DE COLIMA"

"H. Ayuntamiento Coquimatlán, Colima"


Reforma S/N y Jesús Alcaraz, Coquimatlán, Col., Tel: 312 207 89 66, 312 207 92 58 C. P. 28400.



MUNICIPIO DE COQUIMATLAN, COL.
Sistema Integral de Contabilidad Gubernamental
ANALISIS DE MOVIMIENTOS CONTABLES


Ejercicio: 2023, Jun - Jun

Concepto de la Póliza	Cargo	Abono	Nombre del Beneficiario	CURP
PAGO DE AYO ECONOMICO PARA SOLVENTAR GASTOS DE ALIMENTACION		2,000.00	MYRNA ELIZABETH RODRIGUEZ GUTIERREZ	ROGM700815MCMD
PAGO DE AYO ECONOMICO PARA SOLVENTAR GASTOS DE SALUD		2,000.00	RAFAELA LOPEZ MICHEL	LOMR810313MCMP
PAGO DE AYO ECONOMICO PARA SOLVENTAR GASTOS DE ALIMENTACION		1,000.00	IRENE ROSALES BUENO	ROBI440605MMNSN
PAGO DE AYO ECONOMICO PARA SOLVENTAR GASTOS DE ALIMENTACION		1,500.00	MARICELA BLANCO CRUZ	BACM791011MCML
PAGO DE AYO ECONOMICO PARA SOLVENTAR GASTOS DE ALIMENTACION		1,500.00	NORA ELENA PONCE CUEVAS	POCN870408MCMN
PAGO DE AYO ECONOMICO PARA SOLVENTAR GASTOS DE ALIMENTACION	2,000.00		MYRNA ELIZABETH RODRIGUEZ GUTIERREZ	ROGM700815MCMD
PAGO DE AYO ECONOMICO PARA SOLVENTAR GASTOS DE SALUD	2,000.00		RAFAELA LOPEZ MICHEL	LOMR810313MCMP
PAGO DE AYO ECONOMICO PARA SOLVENTAR GASTOS DE ALIMENTACION	1,000.00		IRENE ROSALES BUENO	ROBI440605MMNSN
PAGO DE AYO ECONOMICO PARA SOLVENTAR GASTOS DE ALIMENTACION	1,500.00		MARICELA BLANCO CRUZ	BACM791011MCML
PAGO DE AYO ECONOMICO PARA SOLVENTAR GASTOS DE ALIMENTACION	1,500.00		NORA ELENA PONCE CUEVAS	POCN870408MCMN
PAGO DE APOYO ECONOMICO PARA LAS PERSONAS DE SALUD DE LAS DIFERENTES COMUNIDADES, APROBADO EN ACTA DE CABILDO NO. 44, DE FECHA 14 DE FEBRERO DE 2023 CORRESPONDIENTE AL MES DE JUNIO DE 2023 OFICIO NO. SSE/FAM/1726/2023		500.00	RODRIGUEZ VEGA BENITA	ROVB611229MCMD
PAGO DE APOYO ECONOMICO PARA LAS PERSONAS DE SALUD DE LAS DIFERENTES COMUNIDADES, APROBADO EN ACTA DE CABILDO NO. 44 DE FECHA 14 DE FEBRERO DE 2023 CORRESPONDIENTE AL MES DE JUNIO DE 2023, OFICIO NO. SSE/FAM/1726/2023		500.00	MA. GUADALUPE SANCHEZ FLORES	SAFG470914MCMNL
PAGO DE APOYO ECONOMICO PARA LAS PERSONAS DE SALUD DE LAS DIFERENTES COMUNIDADES, APROBADO EN ACTA DE CABILDO NO. 44 DE FECHA 14 DE FEBRERO DE 2023 CORRESPONDIENTE AL MES DE JUNIO DE 2023, OFICIO NO. SSE/FAM/1726/2023		500.00	MARTHA MENDOZA LOPEZ	MELM740809MMNN
PAGO DE APOYO ECONOMICO PARA LAS PERSONAS DE SALUD DE LAS DIFERENTES COMUNIDADES, APROBADO EN ACTA DE CABILDO NO. 44 DE FECHA 14 DE FEBRERO DE 2023 CORRESPONDIENTE AL MES DE JUNIO DE 2023, OFICIO NO. SSE/FAM/1726/2023		500.00	MARIA VAZQUEZ FIGUEROA	VAFM731229MCMZ
PAGO DE APOYO ECONOMICO PARA LAS PERSONAS DE SALUD DE LAS DIFERENTES COMUNIDADES, APROBADO EN ACTA DE CABILDO NO. 44 DE FECHA 14 DE FEBRERO DE 2023 CORRESPONDIENTE AL MES DE JUNIO DE 2023, OFICIO NO. SSE/FAM/1726/2023		500.00	CELIA FLORES SALAZAR	FOSC800521MCMML
TOTAL (15)	8,000.00	10,500.00		



COQUIMATLÁN

H. AYUNTAMIENTO 2021 - 2024




Notas a los Estados Financieros

"2023, AÑO DE LA CONMEMORACIÓN DEL 500 ANIVERSARIO DE LA FUNDACIÓN DE LA VILLA DE COLIMA"

"H. Ayuntamiento Coquimatlán, Colima"

Reforma S/N y Jesús Alcaraz, Coquimatlán, Col., Tel: 312 207 89 66, 312 207 92 58 C. P. 28400.



COQUIMATLÁN

H. AYUNTAMIENTO 2021 - 2024

NOTAS A LOS ESTADOS FINANCIEROS DEL MUNICIPIO DE COQUIMATLAN, COL. JUNIO 2023

Con el propósito de dar cumplimiento a los artículos 46, 48 y 49 de la Ley General de Contabilidad Gubernamental (LGCG), así como a la normatividad emitida por el Consejo Nacional de Armonización Contable (CONAC), los cuales fundamentan que los entes públicos deberán acompañar notas a los estados financieros de cuyos rubros que así lo requieren, en seguida se presentan las correspondientes al mes de **junio de 2023**. Los tres tipos de notas que acompañan a los estados financieros, son:

- a) Notas de Desglose
- b) Notas de Memoria
- c) Notas de Gestión Administrativa

A) NOTAS DE DESGLOSE

I. NOTAS AL ESTADO DE SITUACION FINANCIERA

ACTIVO

Efectivo y Equivalentes.


- Integrado por la cuenta de Bancos/Tesorería, la cual al cierre de la cuenta del mes de junio 2023 presenta un saldo actual de deber es de \$46,623,144.86 y de haber \$6,701,536.34; a continuación, se detallan las cuentas de mayor relevancia:

CUENTA	Saldo Anterior		Movimientos		Saldo Actual	
	Debe	Haber	Debe	Haber	Debe	Haber
EFFECTIVO Y EQUIVALENTES	37,295,656.24	0.00	20,278,233.00	17,664,271.22	39,909,618.02	0.00
BANCOS/TESORERIA	37,295,656.24	0.00	20,278,233.00	17,664,271.22	39,909,618.02	0.00
CUENTAS BANCARIAS TESORERIA MUNICIPAL	37,295,656.24	0.00	20,278,233.00	17,664,271.22	39,909,618.02	0.00
RECURSOS PROPIOS/ GASTOS CORRIENTES	0.00	3,591,540.29	0.00	0.00	0.00	3,591,540.29
HSBC 4008935934 GASTO CORRIENTE	0.00	3,591,913.76	0.00	0.00	0.00	3,591,913.76
HSBC 4041573726 FIDEICOMISO BANOBRAS	310.41	0.00	0.00	0.00	310.41	0.00
HSBC 4041573809 GASOLINA Y DIESEL	63.06	0.00	0.00	0.00	63.06	0.00
RECURSOS FAISM	3,999,620.18	0.00	23.32	0.00	3,999,643.50	0.00
HSBC 4043543396 FAISM 2009	168,934.52	0.00	0.00	0.00	168,934.52	0.00
HSBC 4046011466 FAISM 2010	39,466.13	0.00	0.00	0.00	39,466.13	0.00
HSBC 4050652098 FAISM 2011	85,695.73	0.00	0.00	0.00	85,695.73	0.00
SCOTIABANK 2400906166 FAISM 2012	0.00	73,735.18	0.00	0.00	0.00	73,735.18
HSBC 4008936239 FAISM 2008	3,657.82	0.00	0.00	0.00	3,657.82	0.00
SCOTIABANK 2400930709 FAISM 2013	94,174.55	0.00	0.00	0.00	94,174.55	0.00
SCOTIABANK 2400948721 FAISM 2014	559,697.82	0.00	23.32	0.00	559,721.14	0.00
SCOTIABANK 2400963607 FOPAEP 2014	3,117,401.70	0.00	0.00	0.00	3,117,401.70	0.00
SCOTIABANK 2400963615 INFRAESTRUCTURA DEPORTIVA 2014	4,327.09	0.00	0.00	0.00	4,327.09	0.00
RECURSOS FORTAMUN	678,124.37	0.00	0.00	0.00	678,124.37	0.00
HSBC 4043543388 FORTAMUN 2009	68.06	0.00	0.00	0.00	68.06	0.00
HSBC 4046011474 FORTAMUN 2010	24,478.61	0.00	0.00	0.00	24,478.61	0.00

"2023, AÑO DE LA CONMEMORACIÓN DEL 500 ANIVERSARIO DE LA FUNDACIÓN DE LA VILLA DE COLIMA"

"H. Ayuntamiento Coquimatlán, Colima"

Reforma S/N y Jesús Alcaraz, Coquimatlán, Col., Tel: 312 207 89 66, 312 207 92 58 C. P. 28400.




COQUIMATLÁN

H. AYUNTAMIENTO 2021 - 2024

HSBC 4050652106 FORTAMUN 2011	7,623.52	0.00	0.00	0.00	7,623.52	0.00
HSBC 4054079371 FORTAMUN 2012	148,414.43	0.00	0.00	0.00	148,414.43	0.00
HSBC 4008936247 FORTAMUN 2008	25,370.11	0.00	0.00	0.00	25,370.11	0.00
HSBC 4055922108 FORTAMUN 2013	485,127.49	0.00	0.00	0.00	485,127.49	0.00
HSBC 4056885361 FORTAMUN 2014	0.00	12,957.85	0.00	0.00	0.00	12,957.85
RECURSOS DE PROGRAMAS FEDERALES	30,106,692.40	0.00	18,814,378.79	17,535,357.00	31,385,714.19	0.00
SCOTTIABANK 2400880140 ZONAS PRIORITARIAS 2011	4,883.87	0.00	0.00	0.00	4,883.87	0.00
SCOTTIABANK 2400879533 HABITAT 2011	0.00	4,791.37	0.00	0.00	0.00	4,791.37
SCOTTIABANK 2400879541 PROYECTO CONTRA LA OBESIDAD	0.00	8,970.11	0.00	0.00	0.00	8,970.11
SCOTTIABANK 2400853178 ACTIVOS PRODUCTIVOS 2010	119.88	0.00	0.00	0.00	119.88	0.00
SCOTTIABANK 2400853003 RESCATE 2010	0.00	233.64	0.00	0.00	0.00	233.64
HSBC 4043543263 TRES POR UNO	3,635.40	0.00	0.00	0.00	3,635.40	0.00
HSBC 4044585644 RESCATE DE ESPACIOS	4,266.07	0.00	0.00	0.00	4,266.07	0.00
HSBC 4044585669 HABITAT 2009	961.27	0.00	0.00	0.00	961.27	0.00
HSBC 4008935801 VIVIENDA DIGNA	475.06	0.00	0.00	0.00	475.06	0.00
SCOTTIABANK 200915084 TRES POR UNO 2013	0.00	138,287.05	0.00	0.00	0.00	138,287.05
HSBC 4056288632 FOPEDEP	0.01	0.00	0.00	0.00	0.01	0.00
SCOTTIABANK 024936847 PROGRAMA PREP	3,114.08	0.00	0.00	0.00	3,114.08	0.00
SCOTTIABANK 02400968137 ACTI. COMIENDO SANO EN COQUIMATLAN	113,763.88	0.00	0.00	0.00	113,763.88	0.00
SCOTTIABANK 2400968145 PREP 2014	0.00	265,092.91	0.00	0.00	0.00	265,092.91
SCOTTIABANK 2400972363 FONDO DE CONTINGENCIAS ECONOMICAS PARA LA INVERSION 2014	0.00	66.61	0.00	0.00	0.00	66.61
SCOTTIABANK 02400968242 PROGRAMA FONDO PARA DESARROLLO MUNICIPAL	667.40	0.00	0.00	0.00	667.40	0.00
SCOTTIABANK 2400979015 FAISM 2015	0.00	101,666.79	0.00	0.00	0.00	101,666.79
SCOTTIABANK 2400983101 INFRAESTRUCTURA DEPORTIVA 2015	150.36	0.00	0.00	0.00	150.36	0.00

“2023, AÑO DE LA CONMEMORACIÓN DEL 500 ANIVERSARIO DE LA FUNDACIÓN DE LA VILLA DE COLIMA”
“H. Ayuntamiento Coahuatlán, Colima”
 Reforma S/N y Jesús Alcaraz, Coahuatlán, Col., Tel: 312 207 89 66, 312 207 92 58 C. P. 28400.



COQUIMATLÁN


H. AYUNTAMIENTO 2021 - 2024

BBAJIO 13711783 GASTO CORRIENTE	3,167,129.36	0.00	152,677.47	12,679.61	3,307,127.22	0.00
BBAJIO 13715420 FORTAMUN	3,619.59	0.00	0.00	0.00	3,619.59	0.00
BBAJIO 14242820 FONDO INFRAESTRUCTURA DEPORTIVA 2015	1,954,497.82	0.00	1,026,601.82	3,322,483.06	0.00	341,383.42
BBAJIO 14992309 MUNICIPIO COQUI COL FORTAMUN 2016	10,990.91	0.00	24.53	0.00	11,015.44	0.00
BBAJIO 15056591 GASTO CORRIENTE 2016	0.00	1,072,947.41	8,697,315.86	9,754,455.03	0.00	2,130,086.58
BBAJIO 014992275 FAIS 2016	86,817.49	0.00	41.61	0.00	86,859.10	0.00
BBAJIO 15719792 FORTALECE 2016	5,999.99	0.00	0.01	0.01	5,999.99	0.00
BAJIO 015924194 FAISM BANOBRAS 2016 ANTICIPO	49,487.94	0.00	23.72	0.00	49,511.66	0.00
BBAJIO 016579948 3X1 PARA MIGRANTES 2016	13,227.02	0.00	6.35	0.00	13,233.37	0.00
BBAJIO 17925306 FORTAMUN 2017	29,890.77	0.00	0.01	0.01	29,890.77	0.00
BBAJIO 017928466 MUNICIPIO COQUIMATLAN FAIS 2017	14,206.08	0.00	6.82	0.00	14,212.90	0.00
BAJIO 18508499 INSTITUTO DE LAS MUJERES	0.15	0.00	0.00	0.00	0.15	0.00
BBAJIO 18700112 MUNICIPIO DE COQUIMATLAN COLIMA FORTALECE 2017	404,480.88	0.00	193.82	0.00	404,674.70	0.00
BBAJIO 019258813 MUNICIPIO DE COQUIMATLAN COLIMA FORTALECE 2 2017	95,702.46	0.00	45.87	0.00	95,748.33	0.00
BBAJIO 19875453 MUNICIPIO DE COQUIMATLAN COLIMA PROAGUA 2017 APARURAL	0.01	0.00	0.01	0.01	0.01	0.00
BBAJIO 19878222 MUNICIPIO DE COQUIMATLAN COLIMA PROAGUA 2017 APAUR	23,801.37	0.00	0.21	0.00	23,801.58	0.00
BBAJIO 19394378 MUNICIPIO DE COQUIMATLAN COLIMA 3X1 PARA MIGRANTES 2017	112,168.01	0.00	0.20	0.00	112,168.21	0.00
BAJIO 020805289 MUNICIPIO DE COQUIMATLAN FORTAMUN 2018	128,471.96	0.00	63.94	0.00	128,535.90	0.00
BAJIO 020805008 MUNICIPIO DE COQUIMATLAN FAIS 2018	3,274.95	0.00	1.57	0.00	3,276.52	0.00
BAJIO 21530035 MUNICIPIO DE COQUIMATLAN COLIMA FONDO DE PROYECTOS DE DESARROLLO REGIONAL 2018	335,882.65	0.00	160.95	0.00	336,043.60	0.00
BAJIO 24050783 FORTAMUN 2019	1,805,947.58	0.00	15.07	0.00	1,805,962.65	0.00
BAJIO 24051047 FAIS 2019	374,652.53	0.00	3.13	0.00	374,655.66	0.00
BAJIO 25241191 PROAGUA APUAR 2019	33,383.86	0.00	0.29	0.00	33,384.15	0.00

"2023, AÑO DE LA CONMEMORACIÓN DEL 500 ANIVERSARIO DE LA FUNDACIÓN DE LA VILLA DE COLIMA"

"H. Ayuntamiento Coquimatlán, Colima"

Reforma S/N y Jesús Alcaraz, Coquimatlán, Col., Tel: 312 207 89 66, 312 207 92 58 C. P. 28400.



COQUIMATLÁN


H. AYUNTAMIENTO 2021 - 2024

BAJIO 25241076 MUNICIPIO DE COQUIMATLAN COLIMA PROAGUA 2019 APARTADO URBANO RECURSO FEDERAL	47,625.74	0.00	0.40	0.00	47,626.14	0.00
BAJIO 25241290 MUNICIPIO DE COQUIMATLAN PROAGUA 2019 RURAL REC FEDERACILES	6,645.81	0.00	0.07	0.00	6,645.88	0.00
BAJIO 025859687 MUNICIPIO DE COQUIMATLAN COLIMA INSTITUTO DE LAS MUJERES 2019	32,990.18	0.00	0.29	0.00	32,990.47	0.00
BAJIO 27414903 FORTAMUN 2020	2,349,633.41	0.00	19.58	0.00	2,349,652.99	0.00
BAJIO 27414572 FAIS 2020	61,145.42	0.00	-0.52	0.00	61,145.94	0.00
BAJIO 29049301 MUNICIPIO DE COQUIMATLAN COLIMA PROAGUA 2020 MUNICIPAL	31,542.11	0.00	15.11	0.00	31,557.22	0.00
BAJIO 029049202 MUNICIPIO DE COQUIMATLAN COL PROAGUA APARURAL 2020 FEDERAL	17,169.08	0.00	8.23	0.00	17,177.31	0.00
BAJIO 30647259 MUNICIPIO DE COQUIMATLAN FIAS 2021	60,328.20	0.00	0.51	0.00	60,328.71	0.00
BAJIO 30647051 MUNICIPIO DE COQUIMATLAN FORTAMUN 2021	615,840.91	0.00	5.31	0.00	615,846.22	0.00
BAJIO 20865499 ESPECIFICA Y PRODUCTIVA FAIP 2014	10,062.68	0.00	4.83	0.00	10,067.51	0.00
BAJIO 34750935 MUNICIPIO DE COQUIMATLAN FORTAMUN 2022	2,817,414.07	0.00	24.18	0.00	2,817,438.25	0.00
BAJIO 34751057 MUNICIPIO DE COQUIMATLAN FAIS 2022	72,241.79	0.00	0.60	0.00	72,242.39	0.00
BAJIO 37375953 PROAGUA FEDERAL 2022	6,910.90	0.00	0.06	0.00	6,910.96	0.00
BAJIO 38566964 MUNICIPIO DE COQUIMATLAN FAIS 2023	13,813,945.88	0.00	7,296,602.48	3,075,072.72	18,035,475.64	0.00
BAJIO 38566626 MUNICIPIO DE COQUIMATLAN FORTAMUN 2023	2,969,581.45	0.00	1,640,513.33	1,370,666.52	3,239,428.26	0.00
OTROS RECURSOS	6,102,759.58	0.00	1,463,830.89	128,914.22	7,437,676.25	0.00
HSBC 4046550554 AHORRO	0.00	24,043.56	0.00	0.00	0.00	24,043.56
BAJIO 8853483 FAIS-BANOBAS 2013	6,126,803.14	0.00	1,463,830.89	128,914.22	7,461,719.81	0.00
HSBC INTERESES FAIS	0.00	1,572.51	0.00	0.00	0.00	1,572.51
HSBC INVERSION FAIS	1,572.51	0.00	0.00	0.00	1,572.51	0.00
DEPOSITOS DE FONDOS DE TERCEROS EN GARANTÍA Y/O ADMINISTRACIÓN	11,990.50	0.00	0.00	0.00	11,990.50	0.00
DEPÓSITOS DE FONDOS DE TERCEROS EN GARANTÍA	11,990.50	0.00	0.00	0.00	11,990.50	0.00
FLORENCIO LARIOS GAYTAN S.A DE C.V.	15,000.00	0.00	0.00	0.00	15,000.00	0.00
SRJA. DESARROLLO RURAL	2,000.00	0.00	0.00	0.00	2,000.00	0.00
IKON COPIROYAL S.A. DE C.V.	977.50	0.00	0.00	0.00	977.50	0.00

“2023, AÑO DE LA CONMEMORACIÓN DEL 500 ANIVERSARIO DE LA FUNDACIÓN DE LA VILLA DE COLIMA”

“H. Ayuntamiento Coquimatlán, Colima”

Reforma S/N y Jesús Alcaraz, Coquimatlán, Col., Tel: 312 207 89 66, 312 207 92 58 C. P. 28400.



COQUIMATLÁN

H. AYUNTAMIENTO 2021 - 2024

COMISION FEDERAL DE ELECTRICIDAD	748.00	0.00	0.00	0.00	748.00	0.00
PILAR ORTIZ MARQUEZ	0.00	6,735.00	0.00	0.00	0.00	6,735.00
TOTAL	42,610,660.49	5,303,013.75	20,278,233.00	17,664,271.22	46,623,144.86	6,701,536.34

Derechos a Recibir Efectivo o Equivalentes.

2. En este rubro se reflejan los Deudores y Cuentas por Cobrar del Municipio, con un saldo al cierre del mes de junio 2023 por la cantidad de \$21,555,996.97

CUENTA	Saldo Anterior		Movimientos		Saldo Actual	
	Debe	Haber	Debe	Haber	Debe	Haber
DERECHOS A RECIBIR EFECTIVO O EQUIVALENTES	21,262,966.58	0.00	2,144,884.19	1,851,853.80	21,555,996.97	0.00
CUENTAS POR COBRAR A CORTO PLAZO	1,243,892.65	0.00	966,922.23	252,599.84	1,958,215.04	0.00
CUENTAS POR COBRAR A EMPLEADOS Y FUNCIONARIOS	1,243,892.65	0.00	966,922.23	252,599.84	1,958,215.04	0.00
DEUDORES DIVERSOS POR COBRAR A CORTO PLAZO	845,416.82	0.00	149,980.41	149,980.41	845,416.82	0.00
DEUDORES DIVERSOS POR RESPONSABILIDADES DE FUNCIONARIOS Y EMPLEADOS	41,072.74	0.00	14,011.01	14,011.01	41,072.74	0.00
DEUDORES DIVERSOS POR GASTOS A COMPROBAR	631,188.51	0.00	135,969.40	135,969.40	631,188.51	0.00
OTROS DEUDORES DIVERSOS	173,155.57	0.00	0.00	0.00	173,155.57	0.00
INGRESOS POR RECUPERAR A CORTO PLAZO	1,000,000.00	0.00	0.00	0.00	1,000,000.00	0.00
INGRESOS DEVENGADOS POR PARTICIPACIONES Y APORTACIONES FEDERALES	1,000,000.00	0.00	0.00	0.00	1,000,000.00	0.00
DEUDORES POR ANTICIPOS DE TESORERIA A CORTO PLAZO	0.00	23,132.63	134,223.03	113,475.03	0.00	2,384.63
DEUDORES POR FONDOS REVOLVENTES	0.00	23,132.63	134,223.03	113,475.03	0.00	2,384.63
PRESTAMOS OTORGADOS A CORTO PLAZO	18,196,789.74	0.00	893,758.52	1,335,798.52	17,754,749.74	0.00
PRÉSTAMOS AL SECTOR PÚBLICO	18,196,789.74	0.00	893,758.52	1,335,798.52	17,754,749.74	0.00
TOTAL	21,286,099.21	23,132.63	2,144,884.19	1,851,853.80	21,558,381.60	2,384.63

Bienes Inmuebles, Infraestructura y Construcciones en Proceso.


3. Corresponde al Activo No Circujante, al cierre del mes de junio 2023 arroja un saldo de \$195,046,972.95, las cuales se conforman principalmente por los bienes adquiridos y construcciones en proceso en bienes de dominio público.

CUENTA	Saldo Anterior		Movimientos		Saldo Actual	
	Debe	Haber	Debe	Haber	Debe	Haber
BIENES INMUEBLES, INFRAESTRUCTURA Y CONSTRUCCIONES EN PROCESO	191,495,740.77	0.00	5,229,857.26	1,678,625.08	195,046,972.95	0.00
VIVIENDAS	6,624,464.03	0.00	0.00	0.00	6,624,464.03	0.00
VIVIENDAS EN ZONAS MARGINADAS	4,174,464.03	0.00	0.00	0.00	4,174,464.03	0.00
OTRAS VIVIENDAS PARA FINES DEL ENTE PÚBLICO	2,450,000.00	0.00	0.00	0.00	2,450,000.00	0.00
EDIFICIOS NO HABITACIONALES	10,694,900.32	0.00	0.00	0.00	10,694,900.32	0.00

"2023, AÑO DE LA CONMEMORACIÓN DEL 500 ANIVERSARIO DE LA FUNDACIÓN DE LA VILLA DE COLIMA"

"H. Ayuntamiento Coquimatlán, Colima"

Reforma S/N y Jesús Alcaraz, Coquimatlán, Col., Tel: 312 207 89 66, 312 207 92 58 C. P. 28400.



COQUIMATLÁN

H. AYUNTAMIENTO 2021 - 2024

UNIDADES DEPORTIVAS, PARQUES Y JARDINES	10,706,239.72	0.00	0.00	0.00	10,706,239.72	0.00
ESTACIONAMIENTOS Y APARCADEROS	0.00	11,339.40	0.00	0.00	0.00	11,339.40
CONSTRUCCIONES EN PROCESO EN BIENES DE DOMINIO PÚBLICO	153,590,341.99	0.00	5,229,857.26	1,678,625.08	157,141,574.17	0.00
EDIFICACIÓN HABITACIONAL EN PROCESO	10,308,159.69	0.00	0.00	0.00	10,308,159.69	0.00
EDIFICACIÓN NO HABITACIONAL EN PROCESO	19,264,370.41	0.00	0.00	0.00	19,264,370.41	0.00
CONSTRUCCIÓN DE OBRAS PARA EL ABASTECIMIENTO DE AGUA, PETRÓLEO, GAS, ELECTRICIDAD Y TELECOMUNICACIONES EN PROCESO	14,093,243.42	0.00	779,312.63	179,841.37	14,692,714.68	0.00
DIVISIÓN DE TERRENOS Y CONSTRUCCIÓN DE OBRAS DE URBANIZACIÓN EN PROCESO	96,747,092.97	0.00	2,819,514.24	793,910.28	98,772,696.93	0.00
CONSTRUCCIÓN DE VÍAS DE COMUNICACIÓN EN PROCESO	803,649.24	0.00	0.00	0.00	803,649.24	0.00
OTRAS CONSTRUCCIONES DE INGENIERÍA CIVIL U OBRA PESADA EN PROCESO	7,410,135.56	0.00	0.00	0.00	7,410,135.56	0.00
INSTALACIONES Y EQUIPAMIENTO EN CONSTRUCCIONES EN PROCESO	3,875,005.32	0.00	0.00	0.00	3,875,005.32	0.00
TRABAJOS DE ACABADOS EN EDIFICACIONES Y OTROS TRABAJOS ESPECIALIZADOS EN PROCESO	1,088,685.38	0.00	1,631,030.39	704,873.43	2,014,842.34	0.00
CONSTRUCCIONES EN PROCESO EN BIENES PROPIOS	20,586,034.43	0.00	0.00	0.00	20,586,034.43	0.00
DIVISIÓN DE TERRENOS Y CONSTRUCCIÓN DE OBRAS DE URBANIZACIÓN EN PROCESO	1,793,176.51	0.00	0.00	0.00	1,793,176.51	0.00
OTRAS CONSTRUCCIONES DE INGENIERÍA CIVIL U OBRA PESADA EN PROCESO	4,894,008.45	0.00	0.00	0.00	4,894,008.45	0.00
INSTALACIONES Y EQUIPAMIENTO EN CONSTRUCCIONES EN PROCESO	357,567.56	0.00	0.00	0.00	357,567.56	0.00
TRABAJOS DE ACABADOS EN EDIFICACIONES Y OTROS TRABAJOS ESPECIALIZADOS EN PROCESO	13,541,281.91	0.00	0.00	0.00	13,541,281.91	0.00
TOTAL	191,507,080.17	11,339.40	5,229,857.26	1,678,625.08	195,058,312.35	11,339.40

Bienes Muebles.


4. Estos de igual forma pertenecen al Activo No Circulante y representan las existencias de Mobiliario y Equipo, Equipo de Transporte, Equipo de Defensa y Seguridad, así como también la Maquinaria y otras Herramientas necesaria para la operación, la cual al cierre del mes de junio de 2023 tiene un saldo de \$18,181,885.96

CUENTA	Saldo Anterior		Movimientos		Saldo Actual	
	Debe	Haber	Debe	Haber	Debe	Haber
BIENES MUEBLES	18,146,877.57	0.00	37,917.79	2,909.40	18,181,885.96	0.00
MOBILIARIO Y EQUIPO DE ADMINISTRACIÓN	15,810,480.11	0.00	24,918.80	2,909.40	15,832,489.51	0.00
MOBILIARIO Y EQUIPO EDUCACIONAL Y RECREATIVO	963,788.00	0.00	12,998.99	0.00	976,786.99	0.00
EQUIPO DE DEFENSA Y SEGURIDAD	1,372,609.46	0.00	0.00	0.00	1,372,609.46	0.00
TOTAL	18,146,877.57	0.00	37,917.79	2,909.40	18,181,885.96	0.00

"2023, AÑO DE LA CONMEMORACIÓN DEL 500 ANIVERSARIO DE LA FUNDACIÓN DE LA VILLA DE COLIMA"

"H. Ayuntamiento Coquimatlán, Colima"

Reforma S/N y Jesús Alcaraz, Coquimatlán, Col., Tel: 312 207 89 66, 312 207 92 58 C. P. 28400.



COQUIMATLÁN

H. AYUNTAMIENTO 2021 - 2024

Activos Intangibles.

- Representa el SOFTWARE de los sistemas de administración del Municipio, con un saldo al cierre del mes de junio 2023 por el monto de \$21,802.00.

PASIVO

Cuentas por Pagar a Corto Plazo.

- Este rubro acumula al Pasivo Circulante integrado por Servicios Personales por Pagar, Proveedores, Retenciones y Contribuciones por Pagar, entre otros, al cierre del mes de junio 2023 tiene un saldo por la cantidad de haber \$31,992,691.05 y de deber \$865,876.

CUENTA	Saldo Anterior		Movimientos		Saldo Actual	
	Debe	Haber	Debe	Haber	Debe	Haber
CUENTAS POR PAGAR A CORTO PLAZO	0.00	33,086,793.08	15,538,132.38	13,578,154.04	0.00	31,126,814.74
SERVICIOS PERSONALES POR PAGAR A CORTO PLAZO	0.00	13,165,812.44	6,204,200.21	6,062,138.62	0.00	13,023,750.85
PROVEEDORES POR PAGAR A CORTO PLAZO	514,541.07	0.00	2,504,547.18	2,153,211.94	865,876.31	0.00
CONTRATISTAS POR OBRAS PÚBLICAS POR PAGAR A CORTO PLAZO	0.00	253,952.31	3,075,072.72	3,137,972.76	0.00	316,852.35
TRANSFERENCIAS OTORGADAS POR PAGAR A CORTO PLAZO	0.00	432,557.52	535,054.97	659,609.94	0.00	557,112.49
RETENCIONES Y CONTRIBUCIONES POR PAGAR A CORTO PLAZO	0.00	15,952,465.65	2,718,768.17	1,514,731.65	0.00	14,748,429.13
DEVOLUCIONES DE LA LEY DE INGRESO POR PAGAR A CORTO PLAZO	0.00	108,628.20	0.00	0.00	0.00	108,628.20
OTRAS CUENTAS POR PAGAR A CORTO PLAZO	0.00	3,687,918.03	500,489.13	50,489.13	0.00	3,237,918.03
TOTAL	514,541.07	33,601,334.15	15,538,132.38	13,578,154.04	865,876.31	31,992,691.05

Porción a Corto Plazo de la Deuda Pública Interna.

- Representa el saldo de la deuda que se tiene contratada con Banca BANBAJIO, y el saldo que se tiene al cierre de la cuenta pública del mes de junio 2023 es de \$7,185,941.69, como se muestra en la siguiente tabla:

CUENTA	Saldo Anterior		Movimientos		Saldo Actual	
	Debe	Haber	Debe	Haber	Debe	Haber
PORCIÓN A CORTO PLAZO DE LA DEUDA PÚBLICA INTERNA	0.00	7,256,564.024	70,622.55	0.00	0.00	7,185,941.69
TOTAL	0.00	7,256,564.024	70,622.55	0.00	0.00	7,185,941.69

Otras Provisiones a Corto Plazo.


Hacienda Pública/Patrimonio.

- El Patrimonio Contribuido al cierre del mes de junio 2023 es por la cantidad de \$12,978,170.33, y el Patrimonio Generado refleja un total de \$181,241,225.01 se detallan los resultados de ejercicios anteriores al 2023.

"2023, AÑO DE LA CONMEMORACIÓN DEL 500 ANIVERSARIO DE LA FUNDACIÓN DE LA VILLA DE COLIMA"

"H. Ayuntamiento Coquimatlán, Colima"

Reforma S/N y Jesús Alcaraz, Coquimatlán, Col., Tel: 312 207 89 66, 312 207 92 58 C. P. 28400.




COQUIMATLÁN

H. AYUNTAMIENTO 2021 - 2024

CUENTA	Saldo Anterior		Movimientos		Saldo Actual	
	Debe	Haber	Debe	Haber	Debe	Haber
HACIENDA PUBLICA/ PATRIMONIO	0.00	194,219,395.34	0.00	0.00	0.00	194,219,395.34
RESULTADOS DE EJERCICIOS ANTERIORES	0.00	181,241,225.01	0.00	0.00	0.00	181,241,225.01
RESULTADO EJERCICIO 2006	9,908,965.82	0.00	0.00	0.00	9,908,965.82	0.00
RESULTADO EJERCICIO 2008	0.00	4,148,484.46	0.00	0.00	0.00	4,148,484.46
RESULTADO EJERCICIO 2009	1,903,753.14	0.00	0.00	0.00	1,903,753.14	0.00
RESULTADO EJERCICIO 2010	0.00	1,516,535.05	0.00	0.00	0.00	1,516,535.05
RESULTADO EJERCICIO 2011	0.00	627,569.94	0.00	0.00	0.00	627,569.94
SUP O DEF 1990	489,733.84	0.00	0.00	0.00	489,733.84	0.00
SUP O DEF 1991	86,476.40	0.00	0.00	0.00	86,476.40	0.00
SUP O DEF 1992	238,128.61	0.00	0.00	0.00	238,128.61	0.00
SUP O DEF 1993	419,074.88	0.00	0.00	0.00	419,074.88	0.00
SUP O DEF 1994	396,403.36	0.00	0.00	0.00	396,403.36	0.00
SUP O DEF 1995	105,595.46	0.00	0.00	0.00	105,595.46	0.00
SUP O DEF 1996	360,950.40	0.00	0.00	0.00	360,950.40	0.00
SUP O DEF 1997	0.00	2,428,046.29	0.00	0.00	0.00	2,428,046.29
SUP O DE F1998	0.00	1,077,382.20	0.00	0.00	0.00	1,077,382.20
SUP O DEF 1999	0.00	1,574,368.51	0.00	0.00	0.00	1,574,368.51
SUP O DEF 2000	0.00	684,511.01	0.00	0.00	0.00	684,511.01
SUP O DEF 2001	5,830,439.30	0.00	0.00	0.00	5,830,439.30	0.00
SUP O DEF 2002	0.00	1,910,777.48	0.00	0.00	0.00	1,910,777.48
RESULTADO EJERCICIO 2003	962,044.80	0.00	0.00	0.00	962,044.80	0.00
RESULTADO EJERCICIO 2004	0.00	3,342,415.89	0.00	0.00	0.00	3,342,415.89
RESULTADO EJ. ANTERIORES	1,173,042.82	0.00	0.00	0.00	1,173,042.82	0.00
RESULTADO EJERCICIO 2005	1,256,399.24	0.00	0.00	0.00	1,256,399.24	0.00
RESULTADO EJERCICIO 2007	4,731,841.54	0.00	0.00	0.00	4,731,841.54	0.00
RESULTADO EJERCICIO 2012	1,177,302.95	0.00	0.00	0.00	1,177,302.95	0.00
RESULTADO EJERCICIO 2013	0.00	6,922,022.42	0.00	0.00	0.00	6,922,022.42
RESULTADO EJERCICIO 2014	0.00	12,415,423.13	0.00	0.00	0.00	12,415,423.13
RESULTADO EJERCICIO 2015	0.00	9,516,809.56	0.00	0.00	0.00	9,516,809.56
RESULTADO EJERCICIO 2016	0.00	17,039,697.24	0.00	0.00	0.00	17,039,697.24
RESULTADO EJERCICIO 2017	0.00	21,320,636.38	0.00	0.00	0.00	21,320,636.38
RESULTADO EJERCICIO 2018	0.00	23,836,506.21	0.00	0.00	0.00	23,836,506.21
RESULTADO EJERCICIO 2019	0.00	28,673,617.28	0.00	0.00	0.00	28,673,617.28
RESULTADO EJERCICIO 2020	0.00	23,555,679.81	0.00	0.00	0.00	23,555,679.81
RESULTADO EJERCICIO 2021	0.00	17,412,672.64	0.00	0.00	0.00	17,412,672.64
RESULTADO EJERCICIO 2022	0.00	32,278,222.07	0.00	0.00	0.00	32,278,222.07
RESERVAS	0.00	12,978,170.33	0.00	0.00	0.00	12,978,170.33
RESERVAS DE PATRIMONIO	0.00	12,978,170.33	0.00	0.00	0.00	12,978,170.33
TOTAL	29,040,152.56	223,259,547.90	0.00	0.00	29,040,152.56	223,259,547.90

"2023, AÑO DE LA CONMEMORACIÓN DEL 500 ANIVERSARIO DE LA FUNDACIÓN DE LA VILLA DE COLIMA"
"H. Ayuntamiento Coquimatlán, Colima"
 Reforma S/N y Jesús Alcaraz, Coquimatlán, Col., Tel: 312 207 89 66, 312 207 92 58 C. P. 28400.



COQUIMATLÁN

H. AYUNTAMIENTO 2021 - 2024

II. NOTAS AL ESTADO DE ACTIVIDADES

Ingresos de Gestión

Se integran de los Rubros de Ingreso que se detallan en la tabla al mes de junio 2023 por la cantidad de \$12,696,669.72

Descripción	Importe
INGRESOS Y OTROS BENEFICIOS	
INGRESOS DE GESTIÓN	1,156,632.85
IMPUESTOS	
IMPUESTOS SOBRE LOS INGRESOS	0.00
IMPUESTOS SOBRE EL PATRIMONIO	366,849.37
IMPUESTOS SOBRE LA PRODUCCIÓN, EL CONSUMO Y LAS TRANSACCIONES	70,738.84
ACCESORIOS DE IMPUESTOS	22,460.25
DERECHOS	
DERECHOS POR EL USO, GOCE, APROVECHAMIENTO O EXPLOTACIÓN DE BIENES DE DOMINIO PÚBLICO	25,300.09
DERECHOS POR PRESTACIÓN DE SERVICIOS	296,071.38
ACCESORIOS DE DERECHOS	282.98
OTROS DERECHOS	268,575.24
PRODUCTOS	
PRODUCTOS	15,874.14
APROVECHAMIENTOS	
MULTAS	23,506.83
INDEMNIZACIONES	0.00
OTROS APROVECHAMIENTOS	66,973.73
PARTICIPACIONES, APORTACIONES, CONVENIOS, INCENTIVOS DERIVADOS DE LA COLABORACIÓN FISCAL, FONDOS DISTINTOS DE APORTACIONES, TRANSFERENCIAS, ASIGNACIONES, SUBSIDIOS Y SUBVENCIONES, Y PENSIONES Y JUBILACIONES	11,540,036.87
PARTICIPACIONES, APORTACIONES, CONVENIOS, INCENTIVOS DERIVADOS DE LA COLABORACIÓN FISCAL Y FONDOS DISTINTOS DE APORTACIONES	
PARTICIPACIONES	6,303,442.87
APORTACIONES	5,236,594.00
TOTAL DE INGRESOS Y OTROS BENEFICIOS	12,696,669.72

Participaciones y Aportaciones


- El saldo al mes de junio 2023 de esta cuenta se integra de conformidad a lo expresado en la siguiente tabla y asciende a la cantidad de \$68,861,042.86

CUENTA	Saldo Anterior		Movimientos		Saldo Actual	
	Debe	Haber	Debe	Haber	Debe	Haber
PARTICIPACIONES, APORTACIONES, CONVENIOS, INCENTIVOS DERIVADOS DE LA COLABORACIÓN FISCAL Y FONDOS DISTINTOS DE APORTACIONES	0.00	57,321,005.99	132,764.96	11,672,801.83	0.00	68,861,042.86
PARTICIPACIONES	0.00	34,786,271.99	132,764.96	6,436,207.83	0.00	41,089,714.86
FONDO GENERAL DE PARTICIPACIONES	0.00	23,236,922.40	0.00	4,170,945.00	0.00	27,407,867.40
FONDO DE FOMENTO MUNICIPAL	0.00	7,464,346.74	0.00	1,460,841.07	0.00	8,925,187.81
ISAN	0.00	603,726.48	0.00	106,396.52	0.00	710,123.00
IEPS	0.00	1,834,571.51	0.00	429,604.08	0.00	2,264,175.59

"2023, AÑO DE LA CONMEMORACIÓN DEL 500 ANIVERSARIO DE LA FUNDACIÓN DE LA VILLA DE COLIMA"

"H. Ayuntamiento Coquimatlán, Colima"

Reforma S/N y Jesús Alcaraz, Coquimatlán, Col., Tel: 312 207 89 66, 312 207 92 58 C. P. 28400.



COQUIMATLÁN

H. AYUNTAMIENTO 2021 - 2024

FONDO DE FISCALIZACIÓN	0.00	1,244,788.38	132,764.96	264,391.21	0.00	1,376,414.63
PARTICIPACION ARTICULO 3-B LEY DE COORDINACION FISCAL FEDERAL	0.00	401,916.48	0.00	4,029.95	0.00	405,946.43
APORTACIONES	0.00	22,534,734.00	0.00	5,236,594.00	0.00	27,771,328.00
FONDO DE APORTACIÓN PARA LA INFRAESTRUCTURA SOCIAL	0.00	14,592,944.00	0.00	3,648,236.00	0.00	18,241,180.00
FAIS DEL EJERCICIO	0.00	14,592,944.00	0.00	3,648,236.00	0.00	18,241,180.00
FONDO DE APORTACIÓN PARA EL FORTALECIMIENTO DE LOS MUNICIPIOS	0.00	7,941,790.00	0.00	1,588,358.00	0.00	9,530,148.00
FORTAMUN DEL EJERCICIO	0.00	7,941,790.00	0.00	1,588,358.00	0.00	9,530,148.00
TOTAL	0.00	57,321,005.99	132,764.96	11,672,801.83	0.00	68,861,042.86

Gastos y Otras Pérdidas


- Se Integra por las cuentas de gastos de Servicios Personales, Materiales y Suministros, Servicios Generales, Transferencia, Asignaciones, Subsidios y Otras Ayudas, Participaciones y Aportaciones e Intereses, Comisiones y Otros Gastos como se muestra en la tabla y su saldo al cierre del mes de junio 2023 ascienden a la cantidad de \$44,147,431.71

CUENTA	Saldo Anterior		Movimientos		Saldo Actual	
	Debe	Haber	Debe	Haber	Debe	Haber
GASTOS Y OTRAS PÉRDIDAS	36,296,899.41	0.00	7,851,232.30	700.00	44,147,431.71	0.00
GASTOS DE FUNCIONAMIENTO	29,359,897.40	0.00	6,335,764.21	700.00	35,694,961.61	0.00
SERVICIOS PERSONALES	22,714,620.93	0.00	4,947,324.39	0.00	27,661,945.32	0.00
REMUNERACIONES AL PERSONAL DE CARÁCTER PERMANENTE	12,574,947.75	0.00	2,418,858.64	0.00	14,993,806.39	0.00
REMUNERACIONES ADICIONALES Y ESPECIALES	1,852,283.62	0.00	777,138.39	0.00	2,629,422.01	0.00
SEGURIDAD SOCIAL	1,675,936.77	0.00	39,993.48	0.00	1,715,930.25	0.00
OTRAS PRESTACIONES SOCIALES Y ECONOMICAS	5,762,608.39	0.00	1,541,565.00	0.00	7,304,173.39	0.00
PAGO DE ESTÍMULOS A SERVIDORES PUBLICOS	848,844.40	0.00	169,768.88	0.00	1,018,613.28	0.00
MATERIALES Y SUMINISTROS	1,941,861.29	0.00	400,664.08	700.00	2,341,825.37	0.00
MATERIALES DE ADMINISTRACION, EMISION DE DOCUMENTOS Y ARTICULOS OFICIALES	187,292.67	0.00	40,879.76	0.00	228,172.43	0.00
MATERIALES Y ARTICULOS DE CONSTRUCCION Y DE REPARACION	58,512.45	0.00	8,413.47	0.00	66,925.92	0.00
PRODUCTOS QUIMICOS, FARMACEUTICOS Y DE LABORATORIO	9,984.94	0.00	0.00	0.00	9,984.94	0.00
COMBUSTIBLES, LUBRICANTES Y ADITIVOS	1,621,234.39	0.00	315,142.99	700.00	1,935,677.38	0.00
VESTUARIO, BLANCOS, PRENDAS DE PROTECCION Y ARTICULOS DEPORTIVOS	32,232.25	0.00	4,665.05	0.00	36,897.30	0.00
MATERIALES Y SUMINISTROS PARA SEGURIDAD	26,089.43	0.00	5,676.25	0.00	31,765.68	0.00
HERRAMIENTAS, REFACCIONES Y ACCESORIOS MENORES	6,515.16	0.00	25,886.56	0.00	32,401.72	0.00
SERVICIOS GENERALES	4,703,415.18	0.00	987,775.74	0.00	5,691,190.92	0.00
SERVICIOS BÁSICOS	1,403,505.51	0.00	409,613.10	0.00	1,813,118.61	0.00
SERVICIOS DE ARRENDAMIENTO	98,075.80	0.00	30,661.60	0.00	128,737.40	0.00
SERVICIOS PROFESIONALES, CIENTÍFICOS Y TÉCNICOS Y OTROS SERVICIOS	74,924.99	0.00	3,547.51	0.00	78,472.50	0.00
SERVICIOS FINANCIEROS, BANCARIOS Y COMERCIALES	21,774.28	0.00	13,464.25	0.00	35,238.53	0.00

"2023, AÑO DE LA CONMEMORACIÓN DEL 500 ANIVERSARIO DE LA FUNDACIÓN DE LA VILLA DE COLIMA"

"H. Ayuntamiento Coquimatlán, Colima"

Reforma S/N y Jesús Alcaraz, Coquimatlán, Col., Tel: 312 207 89 66, 312 207 92 58 C. P. 28400.



COQUIMATLÁN

H. AYUNTAMIENTO 2021 - 2024

SERVICIOS DE INSTALACION, REPARACION, MANTENIMIENTO Y CONSERVACION	1,584,266.48	0.00	439,937.85	0.00	2,024,204.33	0.00
SERVICIOS OFICIALES	1,413,714.59	0.00	81,090.56	0.00	1,494,805.15	0.00
OTROS SERVICIOS GENERALES	107,153.53	0.00	9,460.87	0.00	116,614.40	0.00
TRANSFERENCIAS, ASIGNACIONES, SUBSIDIOS Y OTRAS AYUDAS	6,656,074.30	0.00	1,457,176.42	0.00	8,113,250.72	0.00
TRANSFERENCIAS AL RESTO DEL SECTOR PUBLICO	3,248,413.89	0.00	649,109.94	0.00	3,897,523.83	0.00
TRANSFERENCIAS A ENTIDADES FEDERATIVAS Y MUNICIPIOS	3,248,413.89	0.00	649,109.94	0.00	3,897,523.83	0.00
AYUDAS SOCIALES	217,600.00	0.00	53,600.00	0.00	271,200.00	0.00
AYUDAS SOCIALES A PERSONAS	129,600.00	0.00	36,000.00	0.00	165,600.00	0.00
AYUDAS SOCIALES A INSTITUCIONES	88,000.00	0.00	17,600.00	0.00	105,600.00	0.00
PENSIONES Y JUBILACIONES	3,190,060.41	0.00	754,466.48	0.00	3,944,526.89	0.00
JUBILACIONES	3,190,060.41	0.00	754,466.48	0.00	3,944,526.89	0.00
INTERESES, COMISIONES Y OTROS GASTOS DE LA DEUDA PÚBLICA	280,927.71	0.00	58,291.67	0.00	339,219.38	0.00
INTERESES DE LA DEUDA PUBLICA	280,927.71	0.00	58,291.67	0.00	339,219.38	0.00
INTERESES DE LA DEUDA PÚBLICA INTERNA	280,927.71	0.00	58,291.67	0.00	339,219.38	0.00
TOTAL	36,296,899.41	0.00	7,851,232.30	700.00	44,147,431.71	0.00

III. NOTAS AL ESTADO DE VARIACION EN LA HACIENDA PUBLICA

1. Se informa de manera agrupada, acerca de las modificaciones al patrimonio contribuido.

No Existen modificaciones al Patrimonio Contribuido

2. Se informará de manera agrupada, acerca del monto y procedencia de los recursos que modifican al patrimonio generado.

Se informa de manera agrupada, acerca del monto al 30 de junio del 2023 así como la procedencia de los recursos que modifican a la Hacienda Pública generada:

CUENTA	Saldo Anterior		Movimientos		Saldo Actual	
	Debe	Haber	Debe	Haber	Debe	Haber
HACIENDA PUBLICA/ PATRIMONIO	0.00	194,219,395.34	0.00	0.00	0.00	194,219,395.34
HACIENDA PUBLICA/ PATRIMONIO GENERADO	0.00	194,219,395.34	0.00	0.00	0.00	194,219,395.34
RESULTADOS DE EJERCICIOS ANTERIORES	0.00	181,241,225.01	0.00	0.00	0.00	181,241,225.01
RESERVAS	0.00	12,978,170.33	0.00	0.00	0.00	12,978,170.33
TOTAL	0.00	194,219,395.34	0.00	0.00	0.00	194,219,395.34

IV. NOTAS AL ESTADO DE FLUJO DE EFECTIVO

Efectivo y equivalentes


1. Análisis de los saldos inicial y final que figuran en la última parte del Estado de Flujo de Efectivo en la cuenta de efectivo y equivalentes es como sigue:

CUENTA	Saldo Anterior		Movimientos		Saldo Actual	
	Debe	Haber	Debe	Haber	Debe	Haber
EFFECTIVO Y EQUIVALENTES	37,295,656.24	0.00	20,278,233.00	17,664,271.22	39,909,618.02	0.00
BANCOS/TESORERIA	37,295,656.24	0.00	20,278,233.00	17,664,271.22	39,909,618.02	0.00
CUENTAS BANCARIAS TESORERIA MUNICIPAL	37,295,656.24	0.00	20,278,233.00	17,664,271.22	39,909,618.02	0.00

"2023, AÑO DE LA CONMEMORACIÓN DEL 500 ANIVERSARIO DE LA FUNDACIÓN DE LA VILLA DE COLIMA"

"H. Ayuntamiento Coquimatlán, Colima"

Reforma S/N y Jesús Alcaraz, Coquimatlán, Col., Tel: 312 207 89 66, 312 207 92 58 C. P. 28400.



COQUIMATLÁN

H. AYUNTAMIENTO 2021 - 2024

DEPOSITOS DE FONDOS DE TERCEROS EN GARANTÍA Y/O ADMINISTRACIÓN	11,990.50	0.00	0.00	0.00	11,990.50	0.00
DEPOSITOS DE FONDOS DE TERCEROS EN GARANTÍA	11,990.50	0.00	0.00	0.00	11,990.50	0.00
TOTAL	37,307,646.74	0.00	20,278,233.00	17,664,271.22	37,441,877.67	0.00


2. Adquisiciones de bienes muebles e inmuebles con su monto global al 30 de junio de 2023 y, en su caso, el porcentaje de estas adquisiciones que fueron realizadas mediante subsidios de capital del sector central. Adicionalmente, se revela el importe de los pagos que durante el ejercicio se hicieron por la compra de los elementos citados:

CUENTA	Saldo Anterior		Movimientos		Saldo Actual	
	Debe	Haber	Debe	Haber	Debe	Haber
BIENES INMUEBLES, INFRAESTRUCTURA Y CONSTRUCCIONES EN PROCESO	191,495,740.77	0.00	5,229,857.26	1,678,625.08	195,046,972.95	0.00
VIVIENDAS	6,624,464.03	0.00	0.00	0.00	6,624,464.03	0.00
VIVIENDAS EN ZONAS MARGINADAS	4,174,464.03	0.00	0.00	0.00	4,174,464.03	0.00
OTRAS VIVIENDAS PARA FINES DEL ENTE PÚBLICO	2,450,000.00	0.00	0.00	0.00	2,450,000.00	0.00
EDIFICIOS NO HABITACIONALES	10,694,900.32	0.00	0.00	0.00	10,694,900.32	0.00
UNIDADES DEPORTIVAS, PARQUES Y JARDINES	10,706,239.72	0.00	0.00	0.00	10,706,239.72	0.00
ESTACIONAMIENTOS Y APARCADEROS	0.00	11,339.40	0.00	0.00	0.00	11,339.40
CONSTRUCCIONES EN PROCESO EN BIENES DE DOMINIO PÚBLICO	153,590,341.99	0.00	5,229,857.26	1,678,625.08	157,141,574.17	0.00
EDIFICACIÓN HABITACIONAL EN PROCESO	10,308,159.69	0.00	0.00	0.00	10,308,159.69	0.00
EDIFICACIÓN NO HABITACIONAL EN PROCESO	19,264,370.41	0.00	0.00	0.00	19,264,370.41	0.00
CONSTRUCCIÓN DE OBRAS PARA EL ABASTECIMIENTO DE AGUA, PETRÓLEO, GAS, ELECTRICIDAD Y TELECOMUNICACIONES EN PROCESO	14,093,243.42	0.00	779,312.63	179,841.37	14,692,714.68	0.00
DIVISIÓN DE TERRENOS Y CONSTRUCCIÓN DE OBRAS DE URBANIZACIÓN EN PROCESO	96,747,092.97	0.00	2,819,514.24	793,910.28	98,772,696.93	0.00
CONSTRUCCIÓN DE VÍAS DE COMUNICACIÓN EN PROCESO	803,649.24	0.00	0.00	0.00	803,649.24	0.00
OTRAS CONSTRUCCIONES DE INGENIERÍA CIVIL U OBRA PESADA EN PROCESO	7,410,135.56	0.00	0.00	0.00	7,410,135.56	0.00
INSTALACIONES Y EQUIPAMIENTO EN CONSTRUCCIONES EN PROCESO	3,875,005.32	0.00	0.00	0.00	3,875,005.32	0.00
TRABAJOS DE ACABADOS EN EDIFICACIONES Y OTROS TRABAJOS ESPECIALIZADOS EN PROCESO	1,088,685.38	0.00	1,631,030.39	704,873.43	2,014,842.34	0.00
CONSTRUCCIONES EN PROCESO EN BIENES PROPIOS	20,586,034.43	0.00	0.00	0.00	20,586,034.43	0.00
DIVISIÓN DE TERRENOS Y CONSTRUCCIÓN DE OBRAS DE URBANIZACIÓN EN PROCESO	1,793,176.51	0.00	0.00	0.00	1,793,176.51	0.00
OTRAS CONSTRUCCIONES DE INGENIERÍA CIVIL U OBRA PESADA EN PROCESO	4,894,008.45	0.00	0.00	0.00	4,894,008.45	0.00

"2023, AÑO DE LA CONMEMORACIÓN DEL 500 ANIVERSARIO DE LA FUNDACIÓN DE LA VILLA DE COLIMA"

"H. Ayuntamiento Coquimatlán, Colima"

Reforma S/N y Jesús Alcaraz, Coquimatlán, Col., Tel: 312 207 89 66, 312 207 92 58 C. P. 28400.



COQUIMATLÁN

H. AYUNTAMIENTO 2021 - 2024

INSTALACIONES Y EQUIPAMIENTO EN CONSTRUCCIONES EN PROCESO	357,567.56	0.00	0.00	0.00	357,567.56	0.00
TRABAJOS DE ACABADOS EN EDIFICACIONES Y OTROS TRABAJOS ESPECIALIZADOS EN PROCESO	13,541,281.91	0.00	0.00	0.00	13,541,281.91	0.00
TOTAL	191,507,080.17	11,339.40	5,229,857.26	1,678,625.08	195,058,312.35	11,339.40

B) NOTAS DE MEMORIA (Cuentas de Orden)

Las cuentas de orden se utilizan para registrar movimientos de valores que no afecten o modifiquen el balance del ente contable, sin embargo, su incorporación en libros es necesaria con fines de recordatorio contable, de control y en general sobre los aspectos administrativos, o bien, para consignar sus derechos o responsabilidades contingentes que puedan, o no, presentarse en el futuro.

Las cuentas que se manejan para efectos de estas Notas son las siguientes:

Cuentas de Orden Contables y Presupuestarias:

Contables:

Valores
Emisión de obligaciones
Avales y garantías
Juicios
Contratos para Inversión Mediante Proyectos para Prestación de Servicios (PPS) y Similares
Bienes concesionados o en comodato

Presupuestarias:

Cuentas de ingresos
Cuentas de egresos

C) NOTAS DE GESTIÓN ADMINISTRATIVA

1. Introducción

Los Estados Financieros de los entes públicos, proveen de información financiera a los principales usuarios de la misma, entre ellos está la H. Legislatura del Estado de Colima, así como la ciudadanía en general que demanda información sobre la situación contable del Municipio de Coquimatlán, Col.

El objetivo del presente documento es la revelación del contexto y de los aspectos económicos-financieros más relevantes que influyeron en las decisiones del período, que comprende del 1 de enero al 30 de junio de 2023, y que se consideraron en la elaboración de los estados financieros para la mayor comprensión de los mismos y sus particularidades.

De esta manera, se informa y explica la respuesta del gobierno a las condiciones relacionadas con la información financiera del período de gestión; además, de exponer aquellas políticas que podrían afectar la toma de decisiones en períodos posteriores.

2. Panorama Económico y Financiero

Al mes de junio 2023, el Municipio de Coquimatlán, Col.

3. Autorización e Historia

a) Fecha de Creación e Historia

Para efectos fiscales se cuenta con un Registro Federal de Contribuyentes MTC850101-LUA, por lo que la Secretaría de Hacienda y Crédito Público reconoce como fecha de creación el 01 (primero) de enero de 1985.


Coquimatlán proviene de las raíces nahuas coqui que quiere decir paloma o torcaza, ma, de maitl que significa mano, tomar o asir, y tian lugar, es decir "Lugar donde se cazan o atrapan torcazas". Existe una segunda acepción: "Lugar donde se hacen redes"; sin embargo, la primera es la más aceptada.

Coquimatlán fue una congregación de stirpe teca y formó parte del señorío de Collimán. Sus habitantes tenían formas esquemáticas de organización sociopolítica con dirigentes cuyo cargo era predominantemente civil; dichos gobernantes dirigían las manifestaciones religiosas y participaban de la autoridad militar que les transmitía el Tlatoani de Collimán.

"2023, AÑO DE LA CONMEMORACIÓN DEL 500 ANIVERSARIO DE LA FUNDACIÓN DE LA VILLA DE COLIMA"

"H. Ayuntamiento Coquimatlán, Colima"

Reforma S/N y Jesús Alcaraz, Coquimatlán, Col., Tel: 312 207 89 66, 312 207 92 58 C. P. 28400.



COQUIMATLÁN

H. AYUNTAMIENTO 2021 - 2024

Coquimatlán comenzó su vida independiente en el siglo XV y fue un pueblo indio establecido entre las márgenes del arroyo de Comalá y el río Armería. La conquista española trajo consigo el sojuzgamiento de los indios y apropiación de la mayor parte de sus tierras, las cuales fueron distribuidas en concesiones entre los soldados españoles.

Su nombre original, pronunciado erróneamente como Coximatlán; con la llegada de los conquistadores, cambió a San Pedro Coquimatlán, el cual, al ser arrasado por una creciente del arroyo de Comala, tuvo que ser trasladado al lugar que hoy ocupa el 19 de octubre de 1836; siendo después de su refundación cuando se le empezó a conocer con el nombre actual.

El desarrollo de Coquimatlán se inició a partir de 1889 con la introducción del ferrocarril de vía angosta, mismo que aumentó considerablemente en 1908 con el de vía ancha a Guadalajara.

Los personajes principales que sobresalieron en el desarrollo municipal, entre los años de 1902 y 1922, fueron Faustino Aguilar Zamora, Hilario G. Castañeda y Marcos García. La construcción de la carretera a Colima y caminos vecinales, la introducción del agua potable y la energía eléctrica en 1956-60, aunados a la construcción del sistema de riego y pozos profundos en 1963 y el crecimiento de la agricultura y la ganadería, constituyen factores que propician el auge a Coquimatlán. Desde 1987, la cabecera cuenta con carretera de 4 carriles que une a Colima con los demás estados de la República.

b) Principales cambios en su estructura orgánica

Durante el presente ejercicio no se realizaron cambios en la estructura organizacional, quedando está de acuerdo al Reglamento del Gobierno Municipal del Ayuntamiento de Coquimatlán, Colima.

4. Organización y Objeto Social

a) Objeto Social.

El Municipio es una institución de orden público, base de la división territorial y de la organización política y administrativa del Estado, constituido por una comunidad de personas, establecida en un territorio determinado, cuya finalidad consiste en promover la gestión de sus intereses, proteger y fomentar los valores de la convivencia local y prestar los servicios básicos que ésta requiera. Estará dotado de personalidad jurídica y patrimonio propios, autónomo en su régimen interno y con libre administración de su hacienda.

b) Principal actividad.

c) Ejercicio fiscal.

Periodo fiscal corresponde del 01 de enero al 30 de junio de 2023.

d) Régimen Jurídico.

Es una institución investida de personalidad jurídica y patrimonio propio, con facultades y capacidad según se establece en el artículo 115 fracción II de la Constitución Política de los Estados Unidos Mexicanos, y que conforme al artículo 91 de la Constitución Política del Estado Libre y Soberano del Colima, El Ayuntamiento es depositario de la función pública municipal y constituye la primera instancia de gobierno, con el propósito de recoger y atender las necesidades colectivas y sociales, así como para articular y promover el desarrollo integral y sustentable del municipio. En tanto el artículo 2 de la Ley del Municipio Libre para el Estado de Colima establece que el municipio es una institución de orden público, base de la división territorial y de la organización política y administrativa del Estado, constituido por una comunidad de personas, establecida en un territorio determinado, cuya finalidad consiste en promover la gestión de sus intereses, proteger y fomentar los valores de la convivencia local y prestar los servicios básicos que ésta requiera. Estará dotado de personalidad jurídica y patrimonio propios, autónomo en su régimen interno y con libre administración de su hacienda. Asimismo, tiene la potestad para normar directamente las materias, funciones, procedimientos y servicios de su competencia, así como para establecer órganos de gobierno propios. Se reconoce la heterogeneidad de los municipios del Estado, lo que deberá reflejarse en su autonomía para conducirse y realizar sus acciones de gobierno en relación a sus condiciones y necesidades y en su artículo 3 de la misma ley, establece que el municipio será administrado y gobernado por el Ayuntamiento

e) Consideraciones fiscales del ente: revelar el tipo de contribuciones que esté obligado a pagar o retener.

f) Estructura organizacional básica.

La estructura organizacional se basa en lo dispuesto por Ley del Municipio Libre del Estado de Colima y el Reglamento del Gobierno Municipal del Ayuntamiento de Coquimatlán, Colima. El Municipio es gobernado por un Ayuntamiento de elección popular, y se compone por 1 Presidente Municipal que política y administrativamente es el representante del Municipio, 8 regidores y 1 Síndico Municipal quien es el representante legal del Ayuntamiento. Fideicomisos, mandatos y análogos de los cuales es fideicomitente o fideicomisario.


5. Bases de Preparación de los Estados Financieros

- a) El Municipio de Coquimatlán cuenta con un sistema de contabilidad gubernamental diseñado en apego a la Ley general de Contabilidad Gubernamental y a los lineamientos emitidos por el Consejo Nacional de Armonización Contable (CONAC) y a las demás disposiciones legales aplicables.

“2023, AÑO DE LA CONMEMORACIÓN DEL 500 ANIVERSARIO DE LA FUNDACIÓN DE LA VILLA DE COLIMA”

“H. Ayuntamiento Coquimatlán, Colima”

Reforma S/N y Jesús Alcaraz, Coquimatlán, Col., Tel: 312 207 89 66, 312 207 92 58 C. P. 28400.



COQUIMATLÁN

H. AYUNTAMIENTO 2021 - 2024

- b) En lo referente a los postulados básicos, éstos han sido el sustento técnico del registro de las operaciones, la elaboración y presentación de los estados financieros, con la finalidad de uniformar los métodos, procedimientos y prácticas contables, que dan sustento a la configuración del Sistema de Contabilidad Gubernamental.
- c) Para el caso de la presente Cuenta Pública del Municipio de Coquimatlán, no se ha aplicado alguna Normatividad Supletoria.

6. Políticas de Contabilidad Significativas

En cuanto a las políticas contables, se comenta lo siguiente:

- a) El Municipio de Coquimatlán, no ha efectuado operaciones en el extranjero y no ha tenido efecto alguno en la información financiera gubernamental.
- b) De la misma manera no existen acciones de Compañías subsidiarias no consolidadas y asociadas. No se tiene una actividad comercial, por lo que no existe Sistema y método de valuación de inventarios y costo de lo vendido.
- c) En cuanto a las políticas para el cálculo de la reserva actuarial, se tiene el elaborado Gobierno del Estado.
- d) A la fecha del presente documento, no se han generado nuevas provisiones ni reservas.
- e) En lo referente a la Depuración y cancelación de saldos, se analizan y se depuran movimientos contables y en su caso cancelación de saldos.

7. Posición en Moneda Extranjera y Protección por Riesgo Cambiario

Se informa lo siguiente:


- a) No se cuenta con activos en moneda extranjera
- b) No se cuenta con pasivos en moneda extranjera
- c) No se cuenta con posición en moneda extranjera
- d) No se opera con tipo de cambio
- e) En consecuencia, no existe equivalente en moneda nacional

“2023, AÑO DE LA CONMEMORACIÓN DEL 500 ANIVERSARIO DE LA FUNDACIÓN DE LA VILLA DE COLIMA”

“H. Ayuntamiento Coquimatlán, Colima”

Reforma S/N y Jesús Alcaraz, Coquimatlán, Col., Tel: 312 207 89 66, 312 207 92 58 C. P. 28400.

Municipio de Coquimatlán, Colima



Informe de Disciplina Financiera

Enero a Junio 2023

1° AL 2° TRIMESTRE

Municipio de Coquimatlán, Colima

CONTENIDO

Informes y Estados Financieros ●

Estado de Situación Financiera Detallado - LDF
Informe Analítico de la Deuda Pública y Otros Pasivos - LDF
Informe Analítico de Obligaciones Diferentes de Financiamientos - LDF
Balance Presupuestario - LDF

Estado Analítico de Ingresos ●

Estado Analítico de Ingresos Detallado - LDF

Estado Analítico del Presupuesto de Egresos ●

Estado Analítico del Ejercicio del Presupuesto de Egresos Detallado - LDF
(Clasificación por Objeto del Gasto)

Estado Analítico del Ejercicio del Presupuesto de Egresos Detallado - LDF
(Clasificación Administrativa)

Estado Analítico del Ejercicio del Presupuesto de Egresos Detallado - LDF
(Clasificación Funcional)

Estado Analítico del Ejercicio del Presupuesto de Egresos Detallado - LDF
(Clasificación de Servicios Personales por Categoría)

Proyecciones y Resultados de Ingresos y Egresos ●

Resultados de Ingresos - LDF
Resultados de Egresos - LDF



Estudios Actuariales ●


Informe sobre Estudios Actuariales - LDF

Guía de Cumplimiento ●

Guía de Cumplimiento - LDF


Informes y Estados Financieros ■






MUNICIPIO DE COQUIMATLAN, COL.
Sistema Integral de Contabilidad Gubernamental
ESTADO DE SITUACION FINANCIERA DETALLADO - LDF
AL 31 DE DICIEMBRE DE 2022 Y AL 30 DE JUNIO DE 2023
(PESOS)

Concepto (c)	2023 (d)	31/Dic/2022 (e)	Concepto (c)	2023 (d)	31/Dic/2022 (e)
ACTIVO					
Activo Circulante					
a. Efectivo y Equivalentes (a=a1+a2+a3+a4+a5+a6+a7)	37,441,877.67	18,116,644.26	Pasivo Circulante	31,410,292.95	44,438,129.42
a1) Efectivo	0.00	0.00	a. Cuentas por Pagar a Corto Plazo	13,018,410.51	15,642,475.17
a2) Bancos/Tesorería	37,429,887.17	18,104,653.76	a1) Servicios Personales por Pagar a Corto Plazo	-868,957.66	-781,435.31
a3) Bancos/Dependencias y Otros	0.00	0.00	a2) Proveedores por Pagar a Corto Plazo	316,852.35	4,165,477.16
a4) Inversiones Temporales (Hasta 3 meses)	0.00	0.00	a3) Contratistas por Obras Públicas por Pagar a Corto Plazo	0.00	0.00
a5) Fondos con Afectación Específica	0.00	0.00	a4) Participaciones y Aportaciones por Pagar a Corto Plazo	559,612.49	318,905.68
a6) Depósitos de Fondos de Terceros en Garantía y/o Administración	11,990.50	11,990.50	a5) Transferencias Otorgadas por Pagar a Corto Plazo	0.00	0.00
a7) Otros Efectivos y Equivalentes	0.00	0.00	a6) Intereses, Comisiones y Otros Gastos de la Deuda Pública por Pagar a Corto Plazo	0.00	0.00
b. Derechos a Recibir Efectivo o Equivalentes (b=b1+b2+b3+b4+b5+b6+b7)	21,511,361.97	21,262,966.58	a7) Retenciones y Contribuciones por Pagar a Corto Plazo	15,037,829.03	18,753,392.62
b1) Inversiones Financieras de Corto Plazo	0.00	0.00	a8) Devoluciones de la Ley de Ingresos por Pagar a Corto Plazo	108,628.20	170,902.46
b2) Cuentas por Cobrar a Corto Plazo	1,913,580.04	1,243,892.65	a9) Otras Cuentas por Pagar a Corto Plazo	3,237,918.03	6,168,411.64
b3) Deudores Diversos por Cobrar a Corto Plazo	845,416.82	845,416.82	b. Documentos por Pagar a Corto Plazo (b=b1+b2+b3)	74,274.31	74,274.31
b4) Ingresos por Recuperar a Corto Plazo	1,000,000.00	1,000,000.00	b1) Documentos Comerciales por Pagar a Corto Plazo	0.00	0.00
b5) Deudores por Anticipos de la Tesorería a Corto Plazo	-2,384.63	-23,132.63	b2) Documentos con Contratistas por Obras Públicas por Pagar a Corto Plazo	0.00	0.00
b6) Préstamos Otorgados a Corto Plazo	17,754,749.74	18,196,789.74	b3) Otros Documentos por Pagar a Corto Plazo	74,274.31	74,274.31
b7) Otros Derechos a Recibir Efectivo o Equivalentes a Corto Plazo	0.00	0.00	c. Porción a Corto Plazo de la Deuda Pública a Largo Plazo (c=c1+c2)	7,185,941.69	7,601,663.31
c. Derechos a Recibir Bienes o Servicios (c=c1+c2+c3+c4+c5)	2,432,230.09	2,432,230.09	c1) Porción a Corto Plazo de la Deuda Pública	7,185,941.69	7,601,663.31
c1) Anticipo a Proveedores por Adquisición de Bienes y Prestación de Servicios a Corto Plazo	1,890,527.96	1,890,527.96	c2) Porción a Corto Plazo de Amendamiento Financiero	0.00	0.00
c2) Anticipo a Proveedores por Adquisición de Bienes Inmuebles y Muebles a Corto Plazo	0.00	0.00	d. Títulos y Valores a Corto Plazo	0.00	0.00
c3) Anticipo a Proveedores por Adquisición de Bienes Intangibles a Corto Plazo	0.00	0.00	e. Pasivos Diferidos a Corto Plazo (e=e1+e2+e3)	0.00	0.00
c4) Anticipo a Contratistas por Obras Públicas a Corto Plazo	541,702.13	541,702.13	e1) Ingresos Cobrados por Adelantado a Corto Plazo	0.00	0.00
c5) Otros Derechos a Recibir Bienes o Servicios a Corto Plazo	0.00	0.00	e2) Intereses Cobrados por Adelantado a Corto Plazo	0.00	0.00
d. Inventarios (d=d1+d2+d3+d4+d5)	0.00	0.00	e3) Otros Pasivos Diferidos a Corto Plazo	0.00	0.00
d1) Inventario de Mercancías para Venta	0.00	0.00	f. Fondos y Bienes de Terceros en Garantía y/o Administración a Corto Plazo (f=f1+f2+f3+f4+f5+f6)	121,759.16	114,294.41
d2) Inventario de Mercancías Terminadas	0.00	0.00	f1) Fondos en Garantía a Corto Plazo	121,759.16	114,294.41
d3) Inventario de Mercancías en Proceso de Elaboración	0.00	0.00	f2) Fondos en Administración a Corto Plazo	0.00	0.00
d4) Inventario de Materias Primas, Materiales y Suministros para Producción	0.00	0.00	f3) Fondos Contingentes a Corto Plazo	0.00	0.00
d5) Bienes en Tránsito	0.00	0.00	f4) Fondos de Fideicomisos, Mandatos y Contratos Análogos a Corto Plazo	0.00	0.00
e. Almacenes	0.00	0.00	f5) Otros Fondos de Terceros en Garantía y/o Administración a Corto Plazo	0.00	0.00
f. Estimación por Pérdida o Deterioro de Activos Circulantes	0.00	0.00	f6) Valores y Bienes en Garantía a Corto Plazo	0.00	0.00
			g. Provisiones a Corto Plazo (g=g1+g2+g3)	0.00	0.00




MUNICIPIO DE COQUIMATLAN, COL.
Sistema Integral de Contabilidad Gubernamental
ESTADO DE SITUACION FINANCIERA DETALLADO - LDF
AL 31 DE DICIEMBRE DE 2022 Y AL 30 DE JUNIO DE 2023
(PESOS)


Concepto (c)	2023 (d)	31/Dic/2022 (e)	Concepto (c)	2023 (d)	31/Dic/2022 (e)
(f=f1+f2)					
f1) Estimaciones para Cuentas Incobrables por Derechos a Recibir Efectivo o Equivalentes	0.00	0.00	g1) Provisión para Demandas y Juicios a Corto Plazo	0.00	0.00
f2) Estimación por Deterioro de Inventarios	0.00	0.00	g2) Provisión para Contingencias a Corto Plazo	0.00	0.00
g. Otros Activos Circulantes (g=g1+g2+g3+g4)	0.00	0.00	g3) Otras Provisiones a Corto Plazo	0.00	0.00
g1) Valores en Garantía	0.00	0.00	h. Otros Pasivos a Corto Plazo (h=h1+h2+h3)	97,085.12	97,085.12
g2) Bienes en Garantía (excluye depósitos de fondos)	0.00	0.00	h1) Ingresos por Clasificar	97,085.12	97,085.12
g3) Bienes Derivados de Embargos, Decomisos, Aseguramientos y Dación en Pago	0.00	0.00	h2) Recaudación por Participar	0.00	0.00
g4) Adquisición con Fondos de Terceros	0.00	0.00	h3) Otros Pasivos Circulantes	0.00	0.00
IA. Total de Activos Circulantes (IA = a + b + c + d + e + f + g)	61,385,469.73	41,811,840.93	IIA. Total de Pasivos Circulantes (IIA = a + b + c + d + e + f + g + h)	38,869,353.23	52,325,446.57
Activo No Circulante			Activo No Circulante		
a. Inversiones Financieras a Largo Plazo	0.00	0.00	a. Cuentas por Pagar a Largo Plazo	0.00	0.00
b. Derechos a Recibir Efectivo o Equivalentes a Largo Plazo	0.00	0.00	b. Documentos por Pagar a Largo Plazo	0.00	0.00
c. Bienes Inmuebles, Infraestructura y Construcciones en Proceso	194,944,814.26	191,495,740.77	c. Deuda Pública a Largo Plazo	5,607,347.01	5,607,347.01
d. Bienes Muebles	18,168,886.97	18,146,877.57	d. Pasivos Diferidos a Largo Plazo	0.00	0.00
e. Activos Intangibles	0.00	0.00	e. Fondos y Bienes de Terceros en Garantía y/o en Administración a Largo Plazo	0.00	0.00
f. Depreciación, Deterioro y Amortización Acumulada de Bienes	0.00	0.00	f. Provisiones a Largo Plazo	0.00	0.00
g. Activos Diferidos	1,077,812.72	699,254.88	IIIB. Total de Pasivos No Circulantes (IIIB = a + b + c + d + e + f)	5,607,347.01	5,607,347.01
h. Estimación por Pérdida o Deterioro de Activos no Circulantes	0.00	0.00	II. Total del Pasivo (II = IIA + IIIB)	44,496,700.24	57,932,793.58
i. Otros Activos no Circulantes	0.00	0.00	HACIENDA PÚBLICA/PATRIMONIO		
IB. Total de Activos No Circulantes (IB = a + b + c + d + e + f + g + h + i)	214,191,513.95	210,341,873.22	IIIA. Hacienda Pública/Patrimonio Contribuido (IIIA = a + b + c)	0.00	0.00
I. Total del Activo (I = IA + IB)	275,576,983.68	252,153,714.15	a. Aportaciones	0.00	0.00
			b. Donaciones de Capital	0.00	0.00
			c. Actualización de la Hacienda Pública/Patrimonio	0.00	0.00
			IIIB. Hacienda Pública/Patrimonio Generado (IIIB = a + b + c + d + e)	231,080,283.44	194,220,920.57
			a. Resultados del Ejercicio (Ahorro/ Desahorro)	36,860,888.10	0.00
			b. Resultados de Ejercicios Anteriores	181,241,225.01	181,242,730.24
			c. Revalúos	0.00	0.00
			d. Reservas	12,978,170.33	12,978,170.33
			e. Rectificaciones de Resultados de Ejercicios Anteriores	0.00	0.00
			IIIC. Exceso o Insuficiencia en la Actualización de la Hacienda Pública/Patrimonio (IIIC=a+b)	0.00	0.00
			a. Resultado por Posición Monetaria	0.00	0.00
			b. Resultado por Tenencia de Activos no Monetarios	0.00	0.00
			III. Total Hacienda Pública/Patrimonio (III = IIIA + IIIB + IIIC)	231,080,283.44	194,220,920.57
			IV. Total del Pasivo y Hacienda Pública/Patrimonio (IV	275,576,983.68	252,153,714.15




MUNICIPIO DE COQUIMATLAN, COL.
 Sistema Integral de Contabilidad Gubernamental
ESTADO DE SITUACION FINANCIERA DETALLADO - LDF
AL 31 DE DICIEMBRE DE 2022 Y AL 30 DE JUNIO DE 2023
 (PESOS)


Concepto (c)	2023 (d)	31/Dic/2022 (e)	Concepto (c)	2023 (d)	31/Dic/2022 (e)


 PRESIDENTE MUNICIPAL
RICARDO HONOR ALCARAZ MANZO
 H. AYUNTAMIENTO CONSTITUCIONAL
 DE COQUIMATLAN, COL.
 2021-2024
PRESIDENCIA


 TESORERA MUNICIPAL
GUADALUPE ADAME GUTIERREZ
 H. AYUNTAMIENTO CONSTITUCIONAL
 DE COQUIMATLAN, COL.
 2021-2024
TESORERIA


 ALCAIDE MUNICIPAL
ANTONIO SERRANO SINAI DIAZ DECENA
 H. AYUNTAMIENTO CONSTITUCIONAL
 DE COQUIMATLAN, COL.
 2021-2024
OFICIALIA MAYOR

= II + III)




MUNICIPIO DE COQUIMATLAN, COL.
Sistema Integral de Contabilidad Gubernamental
INFORME ANALITICO DE LA DEUDA PUBLICA Y OTROS PASIVOS - LDF
DEL 1 DE ENERO AL 30 DE JUNIO DE 2023
(PESOS)

Denominación de la Deuda Pública y Otros Pasivos (c)	Saldo al 31/Dic/2022 Disposiciones del Amortizaciones del Periodo				Saldo Final del Periodo (h) h = d+e-f+g	Pago de Intereses del Periodo (i)	Pago de Comisiones y demás Costos asociados durante el Periodo (j)
	(d)	(e)	(f)	(g)			
1. Deuda Pública (1=A+B)	5,607,347.01	0.00	415,721.62	0.00	5,191,625.39	339,219.38	0.00
A. Corto Plazo (A=a1+a2+a3)	0.00	0.00	415,721.62	0.00	-415,721.62	339,219.38	0.00
a1) Instituciones de Crédito	0.00	0.00	415,721.62	0.00	-415,721.62	339,219.38	0.00
a2) Títulos y Valores	0.00	0.00	0.00	0.00	0.00	0.00	0.00
a3) Arrendamientos Financieros	0.00	0.00	0.00	0.00	0.00	0.00	0.00
B. Largo Plazo (B=b1+b2+b3)	5,607,347.01	0.00	0.00	0.00	5,607,347.01	0.00	0.00
b1) Instituciones de Crédito	5,607,347.01	0.00	0.00	0.00	5,607,347.01	0.00	0.00
b2) Títulos y Valores	0.00	0.00	0.00	0.00	0.00	0.00	0.00
b3) Arrendamientos Financieros	0.00	0.00	0.00	0.00	0.00	0.00	0.00
2. Otros Pasivos	52,325,446.57	0.00	0.00	0.00	39,305,074.85	0.00	0.00
3. Total de la Deuda Pública y Otros Pasivos (3=1+2)	57,932,793.58	0.00	415,721.62	0.00	44,496,700.24	339,219.38	0.00
4. Deuda Contingente 1 (Informativo)					0.00	0.00	0.00
A) Deuda Contingente 1					0.00	0.00	0.00
B) Deuda Contingente 2					0.00	0.00	0.00
C) Deuda Contingente XX					0.00	0.00	0.00
5. Valor de Instrumentos Bono Cupón Cero 2 (Informativo)					0.00	0.00	0.00
A) Instrumento Bono Cupón Cero 1					0.00	0.00	0.00
B) Instrumento Bono Cupón Cero 2					0.00	0.00	0.00
C) Instrumento Bono Cupón Cero XX					0.00	0.00	0.00

1 Se refiere a cualquier financiamiento sin fuente o garantía de pago definida, que sea asumida de manera solidaria o subsidiaria por las Entidades Federativas con sus Municipios, organismos descentralizados y empresas de participación estatal mayoritaria y fideicomisos, locales o municipales, y por los Municipios con sus respectivos organismos descentralizados y empresas de participación municipal mayoritaria.

2 Se refiere al valor del Bono Cupón Cero que respalda el pago de los créditos asociados al mismo (Activo).

Obligaciones a Corto Plazo (k)	Monto Contratado (l)	Plazo Pactado (m)	Tasa de Interés (n)	Comisiones y Costos Relacionados (o)	Tasa Efectiva (p)
6. Obligaciones a Corto Plazo (Informativo)					
A) Crédito 1					
B) Crédito 2					
C) Crédito XX					



MUNICIPIO DE COQUIMATLAN, COL.
Sistema Integral de Contabilidad Gubernamental
INFORME ANALITICO DE LA DEUDA PUBLICA Y OTROS PASIVOS - LDF
DEL 1 DE ENERO AL 30 DE JUNIO DE 2023

(PESOS)

Nota: Estas firmas corresponden al INFORME ANALITICO DE LA DEUDA PUBLICA Y OTROS PASIVOS - LDF




TESORERA MUNICIPAL
CIP. MA. GUADALUPE BARRERA GUTIERREZ
 H. AYUNTAMIENTO CONSTITUCIONAL DE COQUIMATLAN, COL.
 2021-2024
TESORERIA



OFICIAL MAYOR MUNICIPAL
MIRIAM GARRON SINAI DIAZ DECENA
 H. AYUNTAMIENTO CONSTITUCIONAL DE COQUIMATLAN, COL.
 2021-2024
OFICIALIA MAYOR



PRESIDENTE MUNICIPAL
LIC. LEONOR ALGARAZ MANZO
 H. AYUNTAMIENTO CONSTITUCIONAL DE COQUIMATLAN, COL.
 2021-2024
PRESIDENCIA



MUNICIPIO DE COQUIMATLAN, COL.
Sistema Integral de Contabilidad Gubernamental
INFORME ANALITICO DE OBLIGACIONES DIFERENTES DE FINANCIAMIENTOS - LDF
DEL 1 DE ENERO AL 30 DE JUNIO DE 2023
(PESOS)

Denominación de las Obligaciones Diferentes de Financiamiento (C)	Fecha del Contrato (d)	Fecha de Inicio de operación del proyecto (e)	Fecha de Vencimiento (f)	Monto de la inversión pactado (g)	Plazo pactado (h)	Monto promedio mensual del pago de la contraprestación (i)	Monto promedio mensual del pago de la contraprestación correspondiente al pago de inversión (j)	Monto pagado de la inversión al 30 de JUN de 2023 actualizado al 30 de JUN de 2023 (k)	Monto pagado de la inversión por pagar de la inversión actualizado al 30 de JUN de 2023 (m = g - i)	0.00
A. Asociaciones Público Privadas (APP's) (A=a+b+c+d)										0.00
a) APP 1										0.00
b) APP 2										0.00
c) APP 3										0.00
d) APP XX										0.00
B. Otros Instrumentos (B=a+b+c+d)										0.00
a) Otro Instrumento 1										0.00
b) Otro Instrumento 2										0.00
c) Otro Instrumento 3										0.00
d) Otro Instrumento XX										0.00
C. Total de Obligaciones Diferentes de Financiamiento (C=A+B)										0.00

- a) APP 1
- b) APP 2
- c) APP 3
- d) APP XX

B. Otros Instrumentos (B=a+b+c+d)

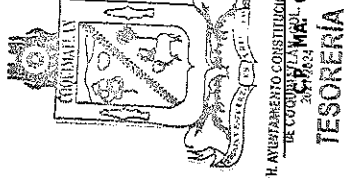
- a) Otro Instrumento 1
- b) Otro Instrumento 2
- c) Otro Instrumento 3
- d) Otro Instrumento XX

C. Total de Obligaciones Diferentes de Financiamiento (C=A+B)



COQUIMATLAN
H. AYUNTAMIENTO CONSTITUCIONAL
DE COQUIMATLAN, COL.
2021-2024
PRESIDENCIA


LIC. LEONOR ALCARAZ MARZO



COQUIMATLAN
H. AYUNTAMIENTO CONSTITUCIONAL
DE COQUIMATLAN, COL.
2021-2024
TESORERÍA

CP. MARÍA GUADALUPE ADAME GONZALEZ


TESORERA MUNICIPAL



COQUIMATLAN
H. AYUNTAMIENTO CONSTITUCIONAL
DE COQUIMATLAN, COL.
2021-2024
OFICIALIA MAYOR

MR. KATSON SINAI DIAZ DECENA

OFICIAL MAYOR MUNICIPAL



MUNICIPIO DE COQUIMATLAN, COL.
Sistema Integral de Contabilidad Gubernamental
BALANCE PRESUPUESTARIO - LDF
DEL 1 DE ENERO AL 30 DE JUNIO DE 2023
(PESOS)


Concepto (C)	Estimado/Aprobado (d)	Devengado	Recaudado/Pagado
A. Ingresos Totales (A = A1+A2+A3)	145,976,529.20	80,592,598.19	80,592,598.19
A1. Ingresos de Libre Disposición	91,111,153.22	53,236,991.81	53,236,991.81
A2. Transferencias Federales Etiquetadas	55,641,040.00	27,771,328.00	27,771,328.00
A3. Financiamiento Neto	-775,664.02	-415,721.62	-415,721.62
B. Egresos Presupuestarios1 (B = B1+B2)	145,976,529.20	47,997,072.44	47,468,431.16
B1. Gasto No Etiquetado (sin incluir Amortización de la Deuda Pública)	90,335,489.20	35,915,750.73	35,519,475.38
B2. Gasto Etiquetado (sin incluir Amortización de la Deuda Pública)	55,641,040.00	12,081,321.71	11,948,955.78
C. Remanentes del Ejercicio Anterior (C = C1 + C2)		0.00	0.00
C1. Remanentes de Ingresos de Libre Disposición aplicados en el periodo		0.00	0.00
C2. Remanentes de Transferencias Federales Etiquetadas aplicados en el periodo		0.00	0.00
I. Balance Presupuestario (I = A - B + C)	0.00	32,595,525.75	33,124,167.03
II. Balance Presupuestario sin Financiamiento Neto (II = I - A3)	775,664.02	33,011,247.37	33,539,888.65
III. Balance Presupuestario sin Financiamiento Neto y sin Remanentes del Ejercicio Anterior (III= II - C)	775,664.02	33,011,247.37	33,539,888.65

Concepto	Aprobado	Devengado	Pagado
E. Intereses, Comisiones y Gastos de la Deuda (E = E1+E2)	532,047.38	339,219.38	339,219.38
E1. Intereses, Comisiones y Gastos de la Deuda con Gasto No Etiquetado	532,047.38	339,219.38	339,219.38
E2. Intereses, Comisiones y Gastos de la Deuda con Gasto Etiquetado	0.00	0.00	0.00
IV. Balance Primario (IV = III + E)	1,307,711.40	33,350,466.75	33,879,108.03

Concepto	Estimado/Aprobado	Devengado	Recaudado/Pagado
F. Financiamiento (F = F1 + F2)	0.00	0.00	0.00
F1. Financiamiento con Fuente de Pago de Ingresos de Libre Disposición	0.00	0.00	0.00
F2. Financiamiento con Fuente de Pago de Transferencias Federales Etiquetadas	0.00	0.00	0.00
G. Amortización de la Deuda (G = G1 + G2)	775,664.02	415,721.62	415,721.62
G1. Amortización de la Deuda Pública con Gasto No Etiquetado	775,664.02	415,721.62	415,721.62
G2. Amortización de la Deuda Pública con Gasto Etiquetado	0.00	0.00	0.00
A3. Financiamiento Neto (A3 = F - G)	-775,664.02	-415,721.62	-415,721.62

Concepto	Estimado/Aprobado	Devengado	Recaudado/Pagado
A1. Ingresos de Libre Disposición	91,111,153.22	53,236,991.81	53,236,991.81
A3.1 Financiamiento Neto con Fuente de Pago de Ingresos de Libre Disposición (A3.1 = F1 - G1)	-775,664.02	-415,721.62	-415,721.62
F1. Financiamiento con Fuente de Pago de Ingresos de Libre Disposición	0.00	0.00	0.00
G1. Amortización de la Deuda Pública con Gasto No Etiquetado	775,664.02	415,721.62	415,721.62
B1. Gasto No Etiquetado (sin incluir Amortización de la Deuda Pública)	90,335,489.20	35,915,750.73	35,519,475.38
C1. Remanentes de Ingresos de Libre Disposición aplicados en el periodo	0.00	0.00	0.00
V. Balance Presupuestario de Recursos Disponibles (V = A1 + A3.1 - B 1 + C1)	0.00	16,905,519.46	17,301,794.81
VI. Balance Presupuestario de Recursos Disponibles sin Financiamiento Neto (VI = V - A3.1)	775,664.02	17,321,241.08	17,717,516.43


Concepto	Estimado/Aprobado	Devengado	Recaudado/Pagado
----------	-------------------	-----------	------------------





MUNICIPIO DE COQUIMATLAN, COL.
Sistema Integral de Contabilidad Gubernamental
BALANCE PRESUPUESTARIO - LDF
DEL 1 DE ENERO AL 30 DE JUNIO DE 2023

(PESOS)


A2. Transferencias Federales Etiquetadas	55,641,040.00	27,771,328.00	27,771,328.00
A3.2. Financiamiento Neto con Fuente de Pago de Transferencias Federales Etiquetadas (A3.2 = F2 - G2)	0.00	0.00	0.00
F2. Financiamiento con Fuente de Pago de Transferencias Federales Etiquetadas	0.00	0.00	0.00
G2. Gasto Etiquetado (sin incluir Amortización de la Deuda Pública)	0.00	0.00	0.00
B2. Gasto Etiquetado (sin incluir Amortización de la Deuda Pública)	55,641,040.00	12,081,321.71	11,940,955.78
C2. Remanentes de Transferencias Federales Etiquetadas aplicados en el periodo	0.00	0.00	0.00
VII. Balance Presupuestario de Recursos Etiquetados (VII = A2 + A3.2 - B2 + C2)	0.00	15,690,006.29	15,822,372.22
VIII. Balance Presupuestario de Recursos Etiquetados sin Financiamiento Neto (VIII = VII - A3.2)	0.00	15,690,006.29	15,822,372.22


 PRESIDENCIA MUNICIPAL
LIC. LEONOR ALCARAZ MANZO
 H. AYUNTAMIENTO CONSTITUCIONAL
 DE COQUIMATLAN, COL.
 2021-2024


 TESORERÍA MUNICIPAL
C.P. MA. GUDALUPE DOMÍNGUEZ GUTIERREZ
 H. AYUNTAMIENTO CONSTITUCIONAL
 DE COQUIMATLAN, COL.
 2021-2024



 OFICIAL MAYOR MUNICIPAL
RODRIGO SIRON SINAI DIAZ DECENA
 H. AYUNTAMIENTO CONSTITUCIONAL
 DE COQUIMATLAN, COL.
 2021-2024
OFICIALIA MAYOR

Estado Analítico de Ingresos



MINISTERIO DE SALUD
INSTITUTO VENEZOLANO DE INVESTIGACIONES CIENTÍFICAS






MUNICIPIO DE COQUIMATLAN, COL.
Sistema Integral de Contabilidad Gubernamental
ESTADO ANALITICO DE INGRESOS DETALLADO - LDF

DEL 1 DE ENERO AL 30 DE JUNIO DE 2023

(PESOS)

Concepto (c)	INGRESO				Diferencia (e)
	Estimado (d)	Ampliaciones/ (Reducciones)	Modificado	Devengado	
Ingresos de Libre Disposición					
A. Impuestos	7,092,028.41	0.00	7,092,028.41	7,311,897.76	219,869.35
B. Cuotas y Aportaciones de Seguridad Social	0.00	0.00	0.00	0.00	0.00
C. Contribuciones de Mejoras	0.00	0.00	0.00	0.00	0.00
D. Derechos	6,513,690.51	0.00	6,513,690.51	4,389,036.54	-2,124,653.97
E. Productos	101,671.76	0.00	101,671.76	68,206.15	-33,465.61
F. Aprovechamientos	154,704.54	0.00	154,704.54	378,136.50	223,431.96
G. Ingresos por Ventas de Bienes y Servicios	0.00	0.00	0.00	0.00	0.00
H. Participaciones (H=h1+h2+h3+h4+h5+h6+h7+h8+h9+h10+h11)	74,841,190.00	0.00	74,841,190.00	40,379,591.86	-34,461,598.14
h1) Fondo General de Participaciones	50,096,507.00	0.00	50,096,507.00	27,407,867.40	-22,688,639.60
h2) Fondo de Fomento Municipal	16,677,073.00	0.00	16,677,073.00	8,925,187.81	-7,751,885.19
h3) Fondo de Fiscalización y Recaudación	2,577,881.00	0.00	2,577,881.00	1,376,414.63	-1,201,466.37
h4) Fondo de Compensación	0.00	0.00	0.00	0.00	0.00
h5) Fondo de Extracción de Hidrocarburos	0.00	0.00	0.00	0.00	0.00
h6) Impuesto Especial Sobre Producción y Servicios	1,691,151.00	0.00	1,691,151.00	2,264,175.59	573,024.59
h7) 0.136% de la Recaudación Federal Participable	0.00	0.00	0.00	0.00	0.00
h8) 3.17% Sobre Extracción de Petróleo	0.00	0.00	0.00	0.00	0.00
h9) Gasolinas y Diésel	0.00	0.00	0.00	0.00	0.00
h10) Fondo del Impuesto Sobre la Renta	3,798,578.00	0.00	3,798,578.00	405,946.43	-3,392,631.57
h11) Fondo de Estabilización de los Ingresos de las Entidades Federativas	2,407,868.00	0.00	2,407,868.00	710,123.00	-1,697,745.00
I. Incentivos Derivados de la Colaboración Fiscal (I=i1+i2+i3+i4+i5)	0.00	0.00	0.00	0.00	0.00
i1) Tenencia o Uso de Vehículos	0.00	0.00	0.00	0.00	0.00
i2) Fondo de Compensación ISAN	0.00	0.00	0.00	0.00	0.00
i3) Impuesto Sobre Automóviles Nuevos	0.00	0.00	0.00	0.00	0.00
i4) Fondo de Compensación de Repesos-Intermedios	2,407,868.00	0.00	2,407,868.00	710,123.00	-1,697,745.00
i5) Otros Incentivos Económicos	0.00	0.00	0.00	0.00	0.00
J. Transferencias	0.00	0.00	0.00	0.00	0.00
K. Convenios	0.00	0.00	0.00	0.00	0.00
L. Otros Ingresos de Libre Disposición (L=l1+l2)	0.00	0.00	0.00	0.00	0.00
l1) Participaciones en Ingresos Locales	0.00	0.00	0.00	0.00	0.00
l2) Otros Ingresos de Libre Disposición	0.00	0.00	0.00	0.00	0.00
I. Total de Ingresos de Libre Disposición (I=A+B+C+D+E+F+G+H+I+J+K+L)	91,111,153.22	0.00	91,111,153.22	53,236,991.81	-37,874,161.41
Ingresos Excedentes de Ingresos de Libre Disposición					
Transferencias Federales Etiquetadas					
A. Aportaciones (A=a1+a2+a3+a4+a5+a6+a7+a8)	55,541,040.00	-98,384.00	55,542,656.00	27,771,328.00	-27,869,712.00
a1) Fondo de Aportaciones para la Nómina Educativa y Gasto Operativo	0.00	0.00	0.00	0.00	0.00
a2) Fondo de Aportaciones para los Servicios de Salud	0.00	0.00	0.00	0.00	0.00
a3) Fondo de Aportaciones para la Infraestructura Social	36,482,357.00	0.00	36,482,357.00	18,241,180.00	-18,241,177.00
a4) Fondo de Aportaciones para el Fortalecimiento de los Municipios y de las Demarcaciones Territoriales del	19,158,683.00	-98,384.00	19,060,299.00	9,530,148.00	-9,628,635.00

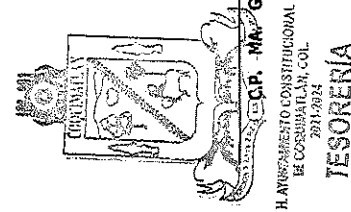


MUNICIPIO DE COQUIMATLAN, COL.
Sistema Integral de Contabilidad Gubernamental
ESTADO ANALITICO DE INGRESOS DETALLADO - LDF

DEL 1 DE ENERO AL 30 DE JUNIO DE 2023

(PESOS)

Concepto (c)	Estimado (d)	Ampliaciones/ (Reducciones)	INGRESO Modificado	Devenigado	Recaudado	Diferencia (e)
Distrito Federal	0.00	0.00	0.00	0.00	0.00	0.00
a5) Fondo de Aportaciones Múltiples	0.00	0.00	0.00	0.00	0.00	0.00
a6) Fondo de Aportaciones para la Educación Tecnológica y de Adultos	0.00	0.00	0.00	0.00	0.00	0.00
a7) Fondo de Aportaciones para la Seguridad Pública de los Estados y del Distrito Federal	0.00	0.00	0.00	0.00	0.00	0.00
a8) Fondo de Aportaciones para el Fortalecimiento de las Entidades Federativas	0.00	0.00	0.00	0.00	0.00	0.00
B. Convenios (B=b1+b2+b3+b4)	0.00	0.00	0.00	0.00	0.00	0.00
b1) Convenios de Protección Social en Salud	0.00	0.00	0.00	0.00	0.00	0.00
b2) Convenios de Descentralización	0.00	0.00	0.00	0.00	0.00	0.00
b3) Convenios de Reasignación	0.00	0.00	0.00	0.00	0.00	0.00
b4) Otros Convenios y Subsidios	0.00	0.00	0.00	0.00	0.00	0.00
C. Fondos Distintos de Aportaciones (C=c1+c2)	0.00	0.00	0.00	0.00	0.00	0.00
c1) Fondo para Entidades Federativas y Municipios Productores de Hidrocarburos	0.00	0.00	0.00	0.00	0.00	0.00
c2) Fondo Minero	0.00	0.00	0.00	0.00	0.00	0.00
D. Transferencias, Subsidios y Subvenciones, y Pensiones y Jubilaciones	0.00	0.00	0.00	0.00	0.00	0.00
E. Otras Transferencias Federales Etiquetadas	0.00	0.00	0.00	0.00	0.00	0.00
II. Total de Transferencias Federales Etiquetadas (II = A + B + C + D + E)	55,644,040.00	-98,384.00	55,542,656.00	27,771,328.00	27,771,328.00	-27,869,712.00
III. Ingresos Derivados de Financiamientos (III = A)	0.00	0.00	0.00	0.00	0.00	0.00
A. Ingresos Derivados de Financiamientos	0.00	0.00	0.00	0.00	0.00	0.00
IV. Total de Ingresos (IV = I + II + III)	146,752,193.22	-98,384.00	146,653,809.22	81,008,319.81	81,008,319.81	-65,743,873.41
Datos Informativos						
1. Ingresos Derivados de Financiamientos con Fuente de Pago de Ingresos de Libre Disposición	0.00	0.00	0.00	0.00	0.00	0.00
2. Ingresos Derivados de Financiamientos con Fuente de Pago de Transferencias Federales Etiquetadas	0.00	0.00	0.00	0.00	0.00	0.00
3. Ingresos Derivados de Financiamientos (3 = 1 + 2)	0.00	0.00	0.00	0.00	0.00	0.00





REPÚBLICA DE COLOMBIA
 DEPARTAMENTO CONSTITUCIONAL DE COQUIMATLAN, COL.
 2021-2024
TESORERIA


TESORERA MUNICIPAL
GUADALUPE RAMÍREZ GUTIERREZ

PRESIDENTE MUNICIPAL
LEONOR ALCARAZ MANZO

PRESIDENCIA
MITRO. AARON SINAI DIAZ DECENA


Estado Analítico del ■ Presupuesto de Egresos






MUNICIPIO DE COQUIMATLAN, COL.
Sistema Integral de Contabilidad Gubernamental
ESTADO ANALITICO DEL EJERCICIO DEL PRESUPUESTO DE EGRESOS DETALLADO - LDF
Clasificación por Objeto del Gasto (Capítulo y Concepto)
DEL 1 DE ENERO AL 30 DE JUNIO DE 2023
(PESOS)

Concepto (c)	Aprobado (d)	Ampliaciones/ (Reducciones)	Modificado	Devengado	Pagado	Subejercicio (e)
E G R E S O S						
I. Gasto No Etiquetado (I=A+B+C+D+E+F+G+H+I)	91,111,153.22	1,085.42	91,112,238.64	36,331,472.35	35,935,197.00	54,780,766.29
A. Servicios Personales (A=a1+a2+a3+a4+a5+a6+a7)	60,397,023.52	0.00	60,397,023.52	21,869,597.00	21,856,891.76	38,527,426.52
a1) Remuneraciones al Personal de Carácter Permanente	25,715,356.68	132,807.36	25,848,164.04	11,153,796.86	11,153,796.86	14,694,367.18
a2) Remuneraciones al Personal de Carácter Transitorio	0.00	0.00	0.00	0.00	0.00	0.00
a3) Remuneraciones Adicionales y Especiales	10,850,028.50	-328,613.11	10,521,415.39	1,882,247.57	1,882,247.57	8,639,167.82
a4) Seguridad Social	4,030,711.74	-39,275.55	3,991,436.19	861,568.41	861,568.41	3,129,867.78
a5) Otras Prestaciones Sociales y Económicas	17,763,700.04	235,081.30	17,998,781.34	6,953,370.88	6,942,665.66	11,045,410.46
a6) Provisiones	0.00	0.00	0.00	0.00	0.00	0.00
a7) Pago de Estímulos a Servidores Públicos	2,037,226.56	0.00	2,037,226.56	1,018,613.28	1,018,613.28	1,018,613.28
B. Materiales y Suministros (B=b1+b2+b3+b4+b5+b6+b7+b8+b9)	3,228,526.21	-433,077.86	2,795,448.35	1,410,559.62	1,310,571.75	1,384,888.73
b1) Materiales de Administración, Emisión de Documentos y Artículos Oficiales	333,480.52	-10,866.43	344,346.95	215,383.00	202,966.07	128,963.95
b2) Alimentos y Utensilios	0.00	0.00	0.00	0.00	0.00	0.00
b3) Materias Primas y Materiales de Producción y Comercialización	0.00	0.88	0.00	0.00	0.00	0.00
b4) Materiales y Artículos de Construcción y de Reparación	74,757.90	53,554.42	128,312.32	66,925.92	64,649.44	61,386.40
b5) Productos Químicos, Farmacéuticos y de Laboratorio	39,300.00	0.00	39,300.00	9,984.94	9,984.94	29,315.06
b6) Combustibles, Lubrificantes y Aditivos	2,632,250.00	-524,577.24	2,107,672.76	1,043,166.74	980,661.84	1,064,506.02
b7) Vestuario, Blancos, Prendas de Protección y Artículos Deportivos	130,237.79	1,701.57	131,939.36	36,897.30	33,103.31	95,042.06
b8) Materiales y Suministros Para Seguridad	7,200.00	-600.00	6,600.00	5,800.00	5,800.00	800.00
b9) Herramientas, Refacciones y Accesorios Menores	11,300.00	25,976.96	37,276.96	32,401.72	13,406.15	4,875.24
C. Servicios Generales (C=c1+c2+c3+c4+c5+c6+c7+c8+c9)	7,860,767.47	707,883.27	8,568,650.74	4,164,024.01	4,119,148.56	4,404,626.73
c1) Servicios Básicos	3,040,044.33	4,281.00	3,044,325.33	419,274.00	419,274.00	2,625,051.33
c2) Servicios de Arrendamiento	166,300.00	34,964.40	201,264.40	128,737.40	121,603.40	72,527.00
c3) Servicios Profesionales, Científicos, Técnicos y Otros Servicios	42,500.00	58,631.80	101,131.80	78,472.50	78,472.50	22,659.30
c4) Servicios Financieros, Bancarios y Comerciales	51,900.00	8,307.42	60,207.42	35,238.53	35,238.53	24,968.89
c5) Servicios de Instalación, Reparación, Mantenimiento y Conservación	2,582,631.64	197,869.76	2,780,501.40	1,890,882.03	1,877,402.03	889,619.37
c6) Servicios de Comunicación Social y Publicidad	0.00	0.00	0.00	0.00	0.00	0.00
c7) Servicios de Traslado y Viáticos	30,000.00	-3,800.00	26,200.00	0.00	0.00	26,200.00
c8) Servicios Oficiales	1,761,744.30	-136,672.10	1,625,072.20	1,494,805.15	1,470,543.70	130,267.05
c9) Otros Servicios Generales	185,647.20	544,300.99	729,948.19	116,914.40	116,614.40	613,333.79
D. Transferencias, Asignaciones, Subsidios y Otras Ayudas (D=d1+d2+d3+d4+d5+d6+d7+d8+d9)	18,265,124.62	-298,639.09	17,966,485.53	8,113,250.72	7,872,543.91	9,853,234.81
d1) Transferencias Internas y Asignaciones al Sector Público	0.00	0.00	0.00	0.00	0.00	0.00
d2) Transferencias al Resto del Sector Público	8,118,619.60	0.00	8,118,619.60	3,897,523.83	3,659,317.02	4,221,095.77
d3) Subsidios y Subvenciones	0.00	0.00	0.00	0.00	0.00	0.00
d4) Ayudas Sociales	411,200.01	-21,850.00	389,350.01	271,200.00	268,700.00	118,150.01
d5) Pensiones y Jubilaciones	9,735,305.01	-276,789.09	9,458,515.92	3,944,526.89	3,944,526.89	5,513,989.03
d6) Transferencias a Fideicomisos, Mandatos y Otros Análogos	0.00	0.00	0.00	0.00	0.00	0.00
d7) Transferencias a la Seguridad Social	0.00	0.00	0.00	0.00	0.00	0.00
d8) Donativos	0.00	0.00	0.00	0.00	0.00	0.00
d9) Transferencias al Exterior	0.00	0.00	0.00	0.00	0.00	0.00
E. Bienes Muebles, Inmuebles e Intangibles (E=e1+e2+e3+e4+e5+e6+e7+e8+e9)	52,000.00	24,919.10	76,919.10	19,100.00	19,100.00	57,819.10




MUNICIPIO DE COQUIMATLAN, COL.
Sistema Integral de Contabilidad Gubernamental
ESTADO ANALITICO DEL EJERCICIO DEL PRESUPUESTO DE EGRESOS DETALLADO - LDF
Clasificación por Objeto del Gasto (Capítulo y Concepto)
DEL 1 DE ENERO AL 30 DE JUNIO DE 2023
(PESOS)

Concepto (c)	EGRESOS	Aprobado (d)	Ampliaciones/Reducciones	Modificado	Devengado	Pagado	Subejercicio (e)
e1) Mobiliario y Equipo de Administración		52,000.00	11,600.00	63,600.00	19,100.00	19,100.00	44,500.00
e2) Mobiliario y Equipo Educativo y Recreativo		0.00	13,319.10	13,319.10	0.00	0.00	13,319.10
e3) Equipo e Instrumental Médico y de Laboratorio		0.00	0.00	0.00	0.00	0.00	0.00
e4) Vehículos y Equipo de Transporte		0.00	0.00	0.00	0.00	0.00	0.00
e5) Equipo de Defensa y Seguridad		0.00	0.00	0.00	0.00	0.00	0.00
e6) Maquinaria, Otros Equipos y Herramientas		0.00	0.00	0.00	0.00	0.00	0.00
e7) Activos Biológicos		0.00	0.00	0.00	0.00	0.00	0.00
e8) Bienes Inmuebles		0.00	0.00	0.00	0.00	0.00	0.00
e9) Activos Intangibles		0.00	0.00	0.00	0.00	0.00	0.00
F. Inversión Pública (F=f1+f2+f3)		0.00	0.00	0.00	0.00	0.00	0.00
f1) Otra Pública en Bienes de Dominio Público		0.00	0.00	0.00	0.00	0.00	0.00
f2) Otra Pública en Bienes Propios		0.00	0.00	0.00	0.00	0.00	0.00
f3) Proyectos Productivos y Acciones de Fomento		0.00	0.00	0.00	0.00	0.00	0.00
G. Inversiones Financieras y Otras Provisiones (G=g1+g2+g3+g4+g5+g6+g7)		0.00	0.00	0.00	0.00	0.00	0.00
g1) Inversiones Para el Fomento de Actividades Productivas		0.00	0.00	0.00	0.00	0.00	0.00
g2) Acciones y Participaciones de Capital		0.00	0.00	0.00	0.00	0.00	0.00
g3) Compra de Títulos y Valores		0.00	0.00	0.00	0.00	0.00	0.00
g4) Concesión de Préstamos		0.00	0.00	0.00	0.00	0.00	0.00
g5) Inversiones en Fideicomisos, Mandatos y Otros Análogos Fideicomiso de Desastres Naturales (Informativo)		0.00	0.00	0.00	0.00	0.00	0.00
g6) Otras Inversiones Financieras		0.00	0.00	0.00	0.00	0.00	0.00
g7) Provisiones para Contingencias y Otras Erogaciones Especiales		0.00	0.00	0.00	0.00	0.00	0.00
H. Participaciones y Aportaciones (H=h1+h2+h3)		0.00	0.00	0.00	0.00	0.00	0.00
h1) Participaciones		0.00	0.00	0.00	0.00	0.00	0.00
h2) Aportaciones		0.00	0.00	0.00	0.00	0.00	0.00
h3) Convenios		0.00	0.00	0.00	0.00	0.00	0.00
I. Deuda Pública (I=i1+i2+i3+i4+i5+i6+i7)		1,307,711.40	0.00	1,307,711.40	754,941.00	754,941.00	552,770.40
i1) Amortización de la Deuda Pública		775,664.02	0.00	775,664.02	415,721.62	415,721.62	359,942.40
i2) Intereses de la Deuda Pública		532,047.38	0.00	532,047.38	339,219.38	339,219.38	192,828.00
i3) Comisiones de la Deuda Pública		0.00	0.00	0.00	0.00	0.00	0.00
i4) Gastos de la Deuda Pública		0.00	0.00	0.00	0.00	0.00	0.00
i5) Costo por Coberturas		0.00	0.00	0.00	0.00	0.00	0.00
i6) Apoyos Financieros		0.00	0.00	0.00	0.00	0.00	0.00
i7) Adeudos de Ejercicios Fiscales Anteriores (ADEFAS)		0.00	0.00	0.00	0.00	0.00	0.00
II. Gasto Etiquetado (II=A+B+C+D+E+F+G+H+I)		55,641,040.00	-99,469.42	55,541,570.58	12,081,321.71	11,948,955.78	43,460,248.87
A. Servicios Personales (A=a1+a2+a3+a4+a5+a6+a7)		13,234,827.33	0.00	13,234,827.33	5,793,348.32	5,792,348.32	7,442,479.01
a1) Remuneraciones al Personal de Carácter Permanente		7,885,965.55	-122,617.49	7,763,348.06	3,840,009.53	3,840,009.53	3,923,338.53
a2) Remuneraciones al Personal de Carácter Transitorio		0.00	0.00	0.00	0.00	0.00	0.00
a3) Remuneraciones Adicionales y Especiales		3,478,390.38	151,217.49	3,629,607.87	747,174.44	747,174.44	2,882,433.43
a4) Seguridad Social		879,983.40	0.00	879,983.40	854,361.84	854,361.84	25,621.56




MUNICIPIO DE COQUIMATLAN, COL.
Sistema Integral de Contabilidad Gubernamental
ESTADO ANALITICO DEL EJERCICIO DEL PRESUPUESTO DE EGRESOS DETALLADO - LDF
Clasificación por Objeto del Gasto (Capítulo y Concepto)
DEL 1 DE ENERO AL 30 DE JUNIO DE 2023
(PESOS)

Concepto (c)	E G R E S O S					Subejercicio (e)
	Aprobado (d)	Ampliaciones/Reducciones	Modificado	Devengado	Pagado	
a5) Otras Prestaciones Sociales y Económicas	990,488.00	-28,600.00	961,888.00	350,802.51	350,802.51	611,085.49
a6) Previsiones	0.00	0.00	0.00	0.00	0.00	0.00
a7) Pago de Estímulos a Servidores Públicos	0.00	0.00	0.00	0.00	0.00	0.00
B. Materiales y Suministros (B=b1+b2+b3+b4+b5+b6+b7+b8+b9)	2,095,400.00	-76,628.92	2,018,771.08	931,265.75	870,859.29	1,087,505.33
b1) Materiales de Administración, Emisión de Documentos y Artículos Oficiales	56,400.00	-5,528.00	50,872.00	12,789.43	12,789.43	38,082.57
b2) Alimentos y Utensilios	0.00	0.00	0.00	0.00	0.00	0.00
b3) Materias Primas y Materiales de Producción y Comercialización	0.00	0.00	0.00	0.00	0.00	0.00
b4) Materiales y Artículos de Construcción y de Reparación	0.00	0.00	0.00	0.00	0.00	0.00
b5) Productos Químicos, Farmacéuticos y de Laboratorio	0.00	0.00	0.00	0.00	0.00	0.00
b6) Combustibles, Lubricantes y Aditivos	1,776,000.00	-55,590.62	1,720,409.38	892,510.64	832,104.18	827,898.74
b7) Vestuario, Blancos, Prendas de Protección y Artículos Deportivos	176,200.00	0.00	176,200.00	0.00	0.00	176,200.00
b8) Materiales y Suministros Para Seguridad	86,800.00	-15,510.30	71,289.70	25,965.68	25,965.68	45,324.02
b9) Herramientas, Refacciones y Accesorios Menores	0.00	0.00	0.00	0.00	0.00	0.00
C. Servicios Generales (C=c1+c2+c3+c4+c5+c6+c7+c8+c9)	3,828,455.67	-24,664.48	3,803,791.19	1,527,166.91	1,519,090.91	2,276,624.28
c1) Servicios Básicos	3,475,555.67	-100,997.00	3,374,558.67	1,393,844.61	1,393,844.61	1,980,714.06
c2) Servicios de Arrendamiento	0.00	0.00	0.00	0.00	0.00	0.00
c3) Servicios Profesionales, Científicos, Técnicos y Otros Servicios	0.00	0.00	0.00	0.00	0.00	0.00
c4) Servicios Financieros, Bancarios y Comerciales	0.00	0.00	0.00	0.00	0.00	0.00
c5) Servicios de Instalación, Reparación, Mantenimiento y Conservación	0.00	0.00	0.00	0.00	0.00	0.00
c6) Servicios de Comunicación Social y Publicidad	311,000.00	5,380.00	316,380.00	133,322.30	125,246.30	183,057.70
c7) Servicios de Traslado y Viáticos	0.00	0.00	0.00	0.00	0.00	0.00
c8) Servicios Oficiales	0.00	0.00	0.00	0.00	0.00	0.00
c9) Otros Servicios Generales	15,000.00	0.00	15,000.00	0.00	0.00	15,000.00
D. Transferencias, Asignaciones, Subsidios y Otras Ayudas (D=d1+d2+d3+d4+d5+d6+d7+d8+d9)	26,900.00	70,952.52	97,852.52	0.00	0.00	97,852.52
d1) Transferencias Internas y Asignaciones al Sector Público	0.00	0.00	0.00	0.00	0.00	0.00
d2) Transferencias al Resto del Sector Público	0.00	0.00	0.00	0.00	0.00	0.00
d3) Subsidios y Subvenciones	0.00	0.00	0.00	0.00	0.00	0.00
d4) Ayudas Sociales	0.00	0.00	0.00	0.00	0.00	0.00
d5) Pensiones y Jubilaciones	0.00	0.00	0.00	0.00	0.00	0.00
d6) Transferencias a Fideicomisos, Mandatos y Otros Análogos	0.00	0.00	0.00	0.00	0.00	0.00
d7) Transferencias a la Seguridad Social	0.00	0.00	0.00	0.00	0.00	0.00
d8) Donativos	0.00	0.00	0.00	0.00	0.00	0.00
d9) Transferencias al Exterior	0.00	0.00	0.00	0.00	0.00	0.00
E. Bienes Muebles, Inmuebles e Intangibles (E=e1+e2+e3+e4+e5+e6+e7+e8+e9)	0.00	2,909.40	2,909.40	2,909.40	2,909.40	0.00
e1) Mobiliario y Equipo de Administración	0.00	2,909.40	2,909.40	2,909.40	2,909.40	0.00
e2) Mobiliario y Equipo Educativo y Recreativo	0.00	0.00	0.00	0.00	0.00	0.00
e3) Equipo e Instrumental Médico y de Laboratorio	0.00	0.00	0.00	0.00	0.00	0.00
e4) Vehículos y Equipo de Transporte	0.00	0.00	0.00	0.00	0.00	0.00
e5) Equipo de Defensa y Seguridad	0.00	0.00	0.00	0.00	0.00	0.00
e6) Maquinaria, Otros Equipos y Herramientas	0.00	0.00	0.00	0.00	0.00	0.00

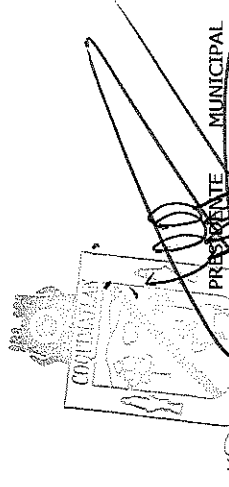





MUNICIPIO DE COQUIMATLAN, COL.
Sistema Integral de Contabilidad Gubernamental
ESTADO ANALITICO DEL EJERCICIO DEL PRESUPUESTO DE EGRESOS DETALLADO - LDF
Clasificación por Objeto del Gasto (Capítulo y Concepto)
DEL 1 DE ENERO AL 30 DE JUNIO DE 2023
(PESOS)

Concepto (c)	E G R E S O S					Subejercicio (e)
	Aprobado (d)	Ampliaciones/ (Reducciones)	Modificado	Devengado	Pagado	
e7) Activos Biológicos	0.00	0.00	0.00	0.00	0.00	0.00
e8) Bienes Inmuebles	0.00	0.00	0.00	0.00	0.00	0.00
e9) Activos Intangibles	0.00	0.00	0.00	0.00	0.00	0.00
F. Inversión Pública (F=f1+f2+f3)	36,482,357.00	-1,085.42	36,481,271.58	3,827,631.33	3,763,747.86	32,653,640.25
f1) Obra Pública en Bienes de Dominio Público	0.00	5,600,000.00	5,600,000.00	3,449,073.49	3,449,073.49	2,150,926.51
f2) Obra Pública en Bienes Propios	36,482,357.00	-6,650,000.00	29,832,357.00	0.00	0.00	29,832,357.00
f3) Proyectos Productivos y Acciones de Fomento	0.00	1,048,914.58	1,048,914.58	378,557.84	314,674.37	670,356.74
G. Inversiones Financieras y Otras Provisiones (G=g1+g2+g3+g4+g5+g6+g7)	0.00	0.00	0.00	0.00	0.00	0.00
g1) Inversiones Para el Fomento de Actividades Productivas	0.00	0.00	0.00	0.00	0.00	0.00
g2) Acciones y Participaciones de Capital	0.00	0.00	0.00	0.00	0.00	0.00
g3) Compra de Títulos y Valores	0.00	0.00	0.00	0.00	0.00	0.00
g4) Concesión de Préstamos	0.00	0.00	0.00	0.00	0.00	0.00
g5) Inversiones en Fideicomisos, Mandatos y Otros Análogos	0.00	0.00	0.00	0.00	0.00	0.00
Fideicomiso de Desastres Naturales (Informativo)	0.00	0.00	0.00	0.00	0.00	0.00
g6) Otras Inversiones Financieras	0.00	0.00	0.00	0.00	0.00	0.00
g7) Provisiones para Contingencias y Otras Erogaciones Especiales	0.00	0.00	0.00	0.00	0.00	0.00
H. Participaciones y Aportaciones (H=h1+h2+h3)	0.00	0.00	0.00	0.00	0.00	0.00
h1) Participaciones	0.00	0.00	0.00	0.00	0.00	0.00
h2) Aportaciones	0.00	0.00	0.00	0.00	0.00	0.00
h3) Convenios	0.00	0.00	0.00	0.00	0.00	0.00
I. Deuda Pública (I=i1+i2+i3+i4+i5+i6+i7)	0.00	0.00	0.00	0.00	0.00	0.00
i1) Amortización de la Deuda Pública	0.00	0.00	0.00	0.00	0.00	0.00
i2) Intereses de la Deuda Pública	0.00	0.00	0.00	0.00	0.00	0.00
i3) Comisiones de la Deuda Pública	0.00	0.00	0.00	0.00	0.00	0.00
i4) Gastos de la Deuda Pública	0.00	0.00	0.00	0.00	0.00	0.00
i5) Costo por Coberturas	0.00	0.00	0.00	0.00	0.00	0.00
i6) Apoyos Financieros	0.00	0.00	0.00	0.00	0.00	0.00
i7) Adeudos de Ejercicios Fiscales Anteriores (ADEFAS)	0.00	0.00	0.00	0.00	0.00	0.00
III. Total de Egresos (III = I + II)	146,752,193.22	-98,384.00	146,653,809.22	48,412,794.06	47,884,152.78	98,241,015.16




MUNICIPIO DE COQUIMATLAN, COL.
Sistema Integral de Contabilidad Gubernamental
ESTADO ANALITICO DEL EJERCICIO DEL PRESUPUESTO DE EGRESOS DETALLADO - LDF
Clasificación por Objeto del Gasto (Capítulo y Concepto)
DEL 1 DE ENERO AL 30 DE JUNIO DE 2023
(PESOS)

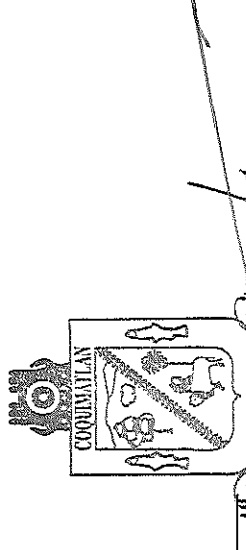
Concepto (c)	E G R E S O S				
	Aprobado (d)	Ampliaciones/ (Reducciones)	Devengado	Pagado	Subejercicio (e)
<p>Nota: Estas firmas corresponden al ESTADO ANALITICO DEL EJERCICIO DEL PRESUPUESTO DE EGRESOS DETALLADO - LDF</p> <div style="display: flex; justify-content: space-around; align-items: center;"> <div style="text-align: center;">  PRESENTE MUNICIPAL LIC. LEONOR ALCARAZ MANZO H. AYUNTAMIENTO CONSTITUCIONAL DE COQUIMATLAN, COL. 2021-2024 PRESIDENCIA </div> <div style="text-align: center;">  TESORERA MUNICIPAL GUADALUPE ADAME GUTIERREZ H. AYUNTAMIENTO CONSTITUCIONAL DE COQUIMATLAN, COL. 2021-2024 TESORERIA </div> <div style="text-align: center;">  COQUIMATLAN OFICIAL MAYOR MUNICIPAL NITRO AARÓN SINAI DIAZ DECENA H. AYUNTAMIENTO CONSTITUCIONAL DE COQUIMATLAN, COL. 2021-2024 OFICIALIA MAYOR </div> </div>					





MUNICIPIO DE COQUIMATLAN, COL.
Sistema Integral de Contabilidad Gubernamental
ESTADO ANALITICO DEL EJERCICIO DEL PRESUPUESTO DE EGRESOS DETALLADO - LDF
Clasificación Administrativa
DEL 1 DE ENERO AL 30 DE JUNIO DE 2023
(PESOS)

Concepto (c)	E G R E S O S					Subejercicio (e)
	Aprobado (d)	Ampliaciones/Reducciones	Modificado	Devengado	Pagado	
I. Gasto No Etiquetado (I=A+B+C+D+E+F+G+H+I+J+K+L+M)	91,111,153.22	1,085.42	91,112,238.64	36,331,472.35	35,935,197.00	54,780,766.29
A. REGIDORES	3,706,649.76	-54,200.00	3,652,449.76	1,577,071.56	1,575,421.56	2,075,378.20
B. PRESIDENCIA MUNICIPAL	3,376,974.38	-118,822.93	3,258,151.45	1,414,256.92	1,389,595.47	1,843,894.53
C. SECRETARIA DEL H AYUNTAMIENTO	11,111,559.59	-446,198.55	10,665,361.04	4,340,235.83	4,328,535.56	6,325,125.21
D. OFICIALIA MAYOR	25,930,315.06	1,050,511.34	26,980,826.40	10,032,557.33	10,002,433.79	16,948,169.07
E. TESORERIA MUNICIPAL	9,319,136.49	207,423.50	9,526,559.99	3,196,253.42	3,191,573.42	6,330,306.57
F. CONTRALOR MUNICIPAL	375,228.58	-6,000.00	369,228.58	155,632.98	155,632.98	213,595.60
G. DIRECCION DE OBRAS PUBLICAS, DESARROLLO URBANO Y ECOLOGIA	3,077,294.59	-301,824.18	2,775,470.41	1,016,594.27	984,371.27	1,758,876.14
H. DIRECCION DE SERVICIOS PUBLICOS	21,897,297.98	-180,929.80	21,716,368.18	8,798,472.96	8,748,042.68	12,917,895.22
I. DIRECCION DE SEGURIDAD PUBLICA, TRANSITO Y VIALIDAD	290,598.99	-105,069.21	185,529.78	1,676.92	1,676.92	183,852.86
J. DIRECCION DE DESARROLLO MUNICIPAL	2,399,766.80	-21,954.75	2,377,812.05	980,555.33	980,555.33	1,397,256.72
K. ORGANISMOS PUBLICOS DESCENTRALIZADOS	8,118,619.60	0.00	8,118,619.60	3,897,523.83	3,659,317.02	4,221,095.77
L. DEUDA PUBLICA	1,307,711.40	0.00	1,307,711.40	754,941.00	754,941.00	552,770.40
M. TRANSFERENCIAS, SUBSIDIOS Y AYUDAS	200,000.00	-21,850.00	178,150.00	165,600.00	163,100.00	12,550.00
II. Gasto Etiquetado (II=A+B+C)	55,641,040.00	-99,469.42	55,541,570.58	12,081,321.71	11,948,955.78	43,460,248.87
A. DIRECCION DE OBRAS PUBLICAS, DESARROLLO URBANO Y ECOLOGIA	0.00	6,648,914.58	6,648,914.58	3,827,631.33	3,763,747.86	2,821,283.25
B. DIRECCION DE SEGURIDAD PUBLICA, TRANSITO Y VIALIDAD	19,158,683.00	-98,384.00	19,060,299.00	8,253,690.38	8,185,207.92	10,806,608.62
C. OBRA PUBLICA E INVERSION	36,482,357.00	-6,650,000.00	29,832,357.00	0.00	0.00	29,832,357.00
III. Total de Egresos (III = I + II)	146,752,193.22	-98,384.00	146,653,809.22	48,412,794.06	47,884,152.78	98,241,015.16


TESORERIA MUNICIPAL
GUAPALUPE ADARTEZ
 H. AYUNTAMIENTO MUNICIPAL DE COQUIMATLAN, COL.
 2021-2024



OFICIALIA MAYOR
 H. AYUNTAMIENTO CONSTITUCIONAL DE COQUIMATLAN, COL.
 2021-2024


PRESIDENCIA
 H. AYUNTAMIENTO CONSTITUCIONAL DE COQUIMATLAN, COL.
 LEONOR ACCARAZ MANZO




MUNICIPIO DE COQUIMATLAN, COL.
Sistema Integral de Contabilidad Gubernamental
ESTADO ANALITICO DEL EJERCICIO DEL PRESUPUESTO DE EGRESOS DETALLADO - LDF
Clasificación Funcional (Finalidad y Función)
DEL 1 DE ENERO AL 30 DE JUNIO DE 2023
(PESOS)

Concepto (c)	E G R E S O S					Subejercicio (e)
	Aprobado (d)	Ampliaciones/Reducciones	Modificado	Devengado	Pagado	
I. Gasto No Etiquetado (I=A+B+C+D)	91,111,153.22	1,085.42	91,112,238.64	36,331,472.35	35,935,197.00	54,780,766.29
A. Gobierno (A=a1+a2+a3+a4+a5+a6+a7+a8)	81,093,277.79	-19,969.43	81,073,308.36	31,622,326.61	31,464,258.07	49,450,981.75
a1) Legislación	7,196,507.77	-294,220.57	6,902,287.20	2,512,589.79	2,510,939.79	4,389,697.41
a2) Justicia	0.00	0.00	0.00	0.00	0.00	0.00
a3) Coordinación de la Política de Gobierno	73,896,770.02	274,251.14	74,171,021.16	29,109,736.82	28,953,318.28	45,061,284.34
a4) Relaciones Exteriores	0.00	0.00	0.00	0.00	0.00	0.00
a5) Asuntos Financieros y Hacendarios	0.00	0.00	0.00	0.00	0.00	0.00
a6) Seguridad Nacional	0.00	0.00	0.00	0.00	0.00	0.00
a7) Asuntos de Orden Público y de Seguridad Interior	0.00	0.00	0.00	0.00	0.00	0.00
a8) Otros Servicios Generales	0.00	0.00	0.00	0.00	0.00	0.00
B. Desarrollo Social (B=b1+b2+b3+b4+b5+b6+b7)	1,899,255.83	21,054.85	1,920,310.68	811,621.91	811,621.91	1,108,688.77
b1) Protección Ambiental	0.00	0.00	0.00	0.00	0.00	0.00
b2) Vivienda y Servicios a la Comunidad	1,257.90	-1,257.90	0.00	0.00	0.00	0.00
b3) Salud	0.00	0.00	0.00	0.00	0.00	0.00
b4) Recreación, Cultura y Otras Manifestaciones Sociales	1,897,997.93	22,312.75	1,920,310.68	811,621.91	811,621.91	1,108,688.77
b5) Educación	0.00	0.00	0.00	0.00	0.00	0.00
b6) Protección Social	0.00	0.00	0.00	0.00	0.00	0.00
b7) Otros Asuntos Sociales	0.00	0.00	0.00	0.00	0.00	0.00
C. Desarrollo Económico (C=c1+c2+c3+c4+c5+c6+c7+c8+c9)	0.00	0.00	0.00	0.00	0.00	0.00
c1) Asuntos Económicos, Comerciales y Laborales en General	0.00	0.00	0.00	0.00	0.00	0.00
c2) Agropecuaria, Silvicultura, Pesca y Caza	0.00	0.00	0.00	0.00	0.00	0.00
c3) Combustibles y Energía	0.00	0.00	0.00	0.00	0.00	0.00
c4) Minería, Manufacturas y Construcción	0.00	0.00	0.00	0.00	0.00	0.00
c5) Transporte	0.00	0.00	0.00	0.00	0.00	0.00
c6) Comunicaciones	0.00	0.00	0.00	0.00	0.00	0.00
c7) Turismo	0.00	0.00	0.00	0.00	0.00	0.00
c8) Ciencia, Tecnología e Innovación	0.00	0.00	0.00	0.00	0.00	0.00
c9) Otras Industrias y Otros Asuntos Económicos	0.00	0.00	0.00	0.00	0.00	0.00
D. Otros No Clasificados en Funciones Anteriores (D=d1+d2+d3+d4)	8,118,619.60	0.00	8,118,619.60	3,897,523.83	3,659,317.02	4,221,095.77
d1) Transacciones de la Deuda Pública / Costo Financiero de la Deuda	0.00	0.00	0.00	0.00	0.00	0.00
d2) Transferencias, Participaciones y Aportaciones Entre Diferentes Niveles y Ordenes de Gobierno	8,118,619.60	0.00	8,118,619.60	3,897,523.83	3,659,317.02	4,221,095.77
d3) Saneamiento del Sistema Financiero	0.00	0.00	0.00	0.00	0.00	0.00
d4) Adeudos de Ejercicios Fiscales Anteriores	0.00	0.00	0.00	0.00	0.00	0.00
II. Gasto Etiquetado (II=A+B+C+D)	55,641,040.00	-99,469.42	55,541,570.58	12,081,321.71	11,948,955.78	43,460,248.87
A. Gobierno (A=a1+a2+a3+a4+a5+a6+a7+a8)	19,143,683.00	-98,384.00	19,045,299.00	8,253,690.38	8,185,207.92	10,791,608.62
a1) Legislación	0.00	0.00	0.00	0.00	0.00	0.00
a2) Justicia	0.00	0.00	0.00	0.00	0.00	0.00
a3) Coordinación de la Política de Gobierno	13,528,432.98	-124,454.60	13,403,978.38	5,452,807.37	5,452,807.37	7,951,171.01
a4) Relaciones Exteriores	0.00	0.00	0.00	0.00	0.00	0.00
a5) Asuntos Financieros y Hacendarios	0.00	0.00	0.00	0.00	0.00	0.00



MUNICIPIO DE COQUIMATLAN, COL.
Sistema Integral de Contabilidad Gubernamental
ESTADO ANALITICO DEL EJERCICIO DEL PRESUPUESTO DE EGRESOS DETALLADO - LDF
Clasificación Funcional (Finalidad y Función)
DEL 1 DE ENERO AL 30 DE JUNIO DE 2023
(PESOS)


Concepto (c)	E G R E S O S					
	Aprobado (d)	Ampliaciones/ (Reducciones)	Modificado	Devengado	Pagado	Subejercicio (e)
a6) Seguridad Nacional	0.00	0.00	0.00	0.00	0.00	0.00
a7) Asuntos de Orden Público y de Seguridad Interior	5,615,750.02	26,070.60	5,641,320.62	2,800,883.01	2,732,400.55	2,840,437.61
a8) Otros Servicios Generales	0.00	0.00	0.00	0.00	0.00	0.00
B. Desarrollo Social (B=b1+b2+b3+b4+b5+b6+b7)	15,000.00	6,648,914.58	6,663,914.58	3,827,631.33	3,763,747.86	2,836,283.25
b1) Protección Ambiental	0.00	0.00	0.00	0.00	0.00	0.00
b2) Vivienda y Servicios a la Comunidad	0.00	6,648,914.58	6,648,914.58	3,827,631.33	3,763,747.86	2,821,283.25
b3) Salud	0.00	0.00	0.00	0.00	0.00	0.00
b4) Recreación, Cultura y Otras Manifestaciones Sociales	15,000.00	0.00	15,000.00	0.00	0.00	15,000.00
b5) Educación	0.00	0.00	0.00	0.00	0.00	0.00
b6) Protección Social	0.00	0.00	0.00	0.00	0.00	0.00
b7) Otros Asuntos Sociales	0.00	0.00	0.00	0.00	0.00	0.00
C. Desarrollo Económico (C=c1+c2+c3+c4+c5+c6+c7+c8+c9)	36,482,357.00	-6,650,000.00	29,832,357.00	0.00	0.00	29,832,357.00
c1) Asuntos Económicos, Comerciales y Laborales en General	0.00	0.00	0.00	0.00	0.00	0.00
c2) Agropecuaria, Silvicultura, Pesca y Caza	0.00	0.00	0.00	0.00	0.00	0.00
c3) Combustibles y Energía	0.00	0.00	0.00	0.00	0.00	0.00
c4) Minería, Manufacturas y Construcción	36,482,357.00	-6,650,000.00	29,832,357.00	0.00	0.00	29,832,357.00
c5) Transporte	0.00	0.00	0.00	0.00	0.00	0.00
c6) Comunicaciones	0.00	0.00	0.00	0.00	0.00	0.00
c7) Turismo	0.00	0.00	0.00	0.00	0.00	0.00
c8) Ciencia, Tecnología e Innovación	0.00	0.00	0.00	0.00	0.00	0.00
c9) Otras Industrias y Otros Asuntos Económicos	0.00	0.00	0.00	0.00	0.00	0.00
D. Otros No Clasificados en Funciones Anteriores (D=d1+d2+d3+d4)	0.00	0.00	0.00	0.00	0.00	0.00
d1) Transacciones de la Deuda Pública / Costo Financiero de la Deuda	0.00	0.00	0.00	0.00	0.00	0.00
d2) Transferencias, Participaciones y Aportaciones Entre Diferentes Niveles y Ordenes de Gobierno	0.00	0.00	0.00	0.00	0.00	0.00
d3) Saneamiento del Sistema Financiero	0.00	0.00	0.00	0.00	0.00	0.00
d4) Adeudos de Ejercidos Fiscales Anteriores	0.00	0.00	0.00	0.00	0.00	0.00
III. Total de Egresos (III = I + II)	146,752,193.22	-98,384.00	146,653,809.22	48,412,794.06	47,884,152.78	98,241,015.16



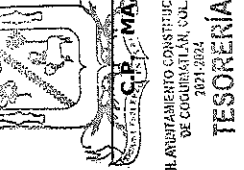
MUNICIPIO DE COQUIMATLAN, COL.
 Sistema Integral de Contabilidad Gubernamental
ESTADO ANALITICO DEL EJERCICIO DEL PRESUPUESTO DE EGRESOS DETALLADO - LDF
 Clasificación Funcional (Finalidad y Función)
 DEL 1 DE ENERO AL 30 DE JUNIO DE 2023
 (PESOS)

Concepto (c)	E G R E S O S				Pagado	Subejercicio (e)
	Aprobado (d)	Ampliaciones/ (reducciones)	Modificado	Devergado		

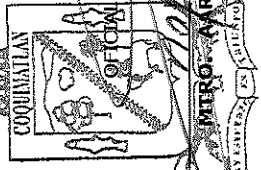
Nota: Estas firmas corresponden al ESTADO ANALITICO DEL EJERCICIO DEL PRESUPUESTO DE EGRESOS DETALLADO - LDF


 H. AYUNTAMIENTO CONSTITUCIONAL DE COQUIMATLAN, COL.
 2021-2024
PRESIDENCIA


 LEONOR ALCÁRAZ MANZO
 PRESIDENTE MUNICIPAL


 H. AYUNTAMIENTO CONSTITUCIONAL DE COQUIMATLAN, COL.
 2021-2024
TESORERÍA

 GUADALUPE GUTIERREZ
 TESORERA MUNICIPAL



 H. AYUNTAMIENTO CONSTITUCIONAL DE COQUIMATLAN, COL.
 2021-2024
OFICIALIA MAYOR

 SINAI DIAZ DECENA
 OFICIALIA MUNICIPAL



MUNICIPIO DE COQUIMATLAN, COL.
Sistema Integral de Contabilidad Gubernamental
ESTADO ANALITICO DEL EJERCICIO DEL PRESUPUESTO DE EGRESOS DETALLADO - LDF
Clasificación de Servicios Personales por Categoría
DEL 1 DE ENERO AL 30 DE JUNIO DE 2023
(PESOS)

Concepto (c)	Aprobado (d)	Ampliaciones/ (Reducciones)	EGRESOS		Pagado	Subejercicio (e)
			Modificado	Devengado		
I. Gasto No Etiquetado (I=A+B+C+D+E+F)	60,397,023.52	0.00	60,397,023.52	21,869,597.00	21,858,891.78	38,527,426.52
A. Personal Administrativo y de Servicio Público	60,397,023.52	0.00	60,397,023.52	21,869,597.00	21,858,891.78	38,527,426.52
B. Magisterio	0.00	0.00	0.00	0.00	0.00	0.00
C. Servicios de Salud (C=c1+c2)	0.00	0.00	0.00	0.00	0.00	0.00
c1) Personal Administrativo	0.00	0.00	0.00	0.00	0.00	0.00
c2) Personal Médico, Paramédico y afin	0.00	0.00	0.00	0.00	0.00	0.00
D. Seguridad Pública	0.00	0.00	0.00	0.00	0.00	0.00
E. Gastos asociados a la implementación de nuevas leyes federales o reformas a las mismas (E=e1+e2)	0.00	0.00	0.00	0.00	0.00	0.00
e1) Nombre del Programa o Ley 1	0.00	0.00	0.00	0.00	0.00	0.00
e2) Nombre del Programa o Ley 2	0.00	0.00	0.00	0.00	0.00	0.00
F. Sentencias laborales definitivas	0.00	0.00	0.00	0.00	0.00	0.00
II. Gasto Etiquetado (II=A+B+C+D+E+F)	13,234,827.33	0.00	13,234,827.33	5,792,348.32	5,792,348.32	7,442,479.01
A. Personal Administrativo y de Servicio Público	13,234,827.33	0.00	13,234,827.33	5,792,348.32	5,792,348.32	7,442,479.01
B. Magisterio	0.00	0.00	0.00	0.00	0.00	0.00
C. Servicios de Salud (C=c1+c2)	0.00	0.00	0.00	0.00	0.00	0.00
c1) Personal Administrativo	0.00	0.00	0.00	0.00	0.00	0.00
c2) Personal Médico, Paramédico y afin	0.00	0.00	0.00	0.00	0.00	0.00
D. Seguridad Pública	0.00	0.00	0.00	0.00	0.00	0.00
E. Gastos asociados a la implementación de nuevas leyes federales o reformas a las mismas (E=e1+e2)	0.00	0.00	0.00	0.00	0.00	0.00
e1) Nombre del Programa o Ley 1	0.00	0.00	0.00	0.00	0.00	0.00
e2) Nombre del Programa o Ley 2	0.00	0.00	0.00	0.00	0.00	0.00
F. Sentencias laborales definitivas	0.00	0.00	0.00	0.00	0.00	0.00
III. Total del Gasto en Servicios Personales (III = I + II)	73,631,850.85	0.00	73,631,850.85	27,661,945.32	27,651,240.10	45,969,905.53




TESORERA MUNICIPAL

C.P. MA. GUADALUPE ADAME TIERRERZ

H. AYUNTAMIENTO CONSTITUCIONAL DE COQUIMATLAN, COL. 2021-2024

TESORERÍA




TESORERA MUNICIPAL

C.P. MA. GUADALUPE ADAME TIERRERZ

H. AYUNTAMIENTO CONSTITUCIONAL DE COQUIMATLAN, COL. 2021-2024

TESORERÍA




PRESENTE MUNICIPAL

LEONOR ALCARAZ-MANZO

H. AYUNTAMIENTO CONSTITUCIONAL DE COQUIMATLAN, COL. 2021-2024

PRESIDENCIA






OFICIALIA MAJOR

H. AYUNTAMIENTO CONSTITUCIONAL DE COQUIMATLAN, OFICIAL MAJOR MUNICIPAL 2021-2024

MTR. AARON SINAI DIAZ DECENA

Proyecciones y Resultados de Ingresos y Egresos






MUNICIPIO DE COQUIMATLAN, COL.
Sistema Integral de Contabilidad Gubernamental
RESULTADOS DE INGRESOS - LDF

(PESOS)

Concepto (b)	Año 3 2020 :(c)	Año 2 2021 :(c)	Año 1 2022 :(c)	Año del Ejec. Vig. 2023 :(d)
1. Ingresos de Libre Disposición (1=A+B+C+D+E+F+G+H+I+J+K+L)	0.00	0.00	0.00	96,230,271.53
A. Impuestos	0.00	0.00	0.00	9,005,399.16
B. Cuotas y Aportaciones de Seguridad Social	0.00	0.00	0.00	0.00
C. Contribuciones de Mejoras	0.00	0.00	0.00	0.00
D. Derechos	0.00	0.00	0.00	6,854,692.85
E. Productos	0.00	0.00	0.00	148,849.33
F. Aprovechamientos	0.00	0.00	0.00	507,086.15
G. Ingresos por Ventas de Bienes y Servicios	0.00	0.00	0.00	0.00
H. Participaciones	0.00	0.00	0.00	77,800,187.00
I. Incentivos Derivados de la Colaboración Fiscal	0.00	0.00	0.00	1,914,857.04
J. Transferencias	0.00	0.00	0.00	0.00
K. Convenios	0.00	0.00	0.00	0.00
L. Otros Ingresos de Libre Disposición	0.00	0.00	0.00	0.00
2. Transferencias Federales Etiquetadas (2=A+B+C+D+E)	0.00	0.00	0.00	51,943,612.34
A. Aportaciones	0.00	0.00	0.00	51,943,612.34
B. Convenios	0.00	0.00	0.00	0.00
C. Fondos Distintos de Aportaciones	0.00	0.00	0.00	0.00
D. Transferencias, Subsidios y Subvenciones, y Pensiones y Jubilaciones	0.00	0.00	0.00	0.00
E. Otras Transferencias Federales Etiquetadas	0.00	0.00	0.00	0.00
3. Ingresos Derivados de Financiamientos (3=A)	0.00	0.00	0.00	0.00
A. Ingresos Derivados de Financiamientos	0.00	0.00	0.00	0.00
4. Total de Resultados de Ingresos (4=1+2+3)	0.00	0.00	0.00	148,173,883.87
Datos Informativos				
1. Ingresos Derivados de Financiamientos con Fuente de Pago de Ingresos de Libre Disposición	0.00	0.00	0.00	0.00
2. Ingresos Derivados de Financiamientos con Fuente de Pago de Transferencias Federales Etiquetadas	0.00	0.00	0.00	0.00
3. Ingresos Derivados de Financiamientos (3 = 1 + 2)	0.00	0.00	0.00	0.00

1. Los importes corresponden al momento contable de los ingresos devengados.
2. Los importes corresponden a los ingresos devengados al cierre trimestral más reciente disponible y estimados para el resto del ejercicio.


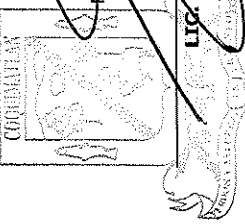



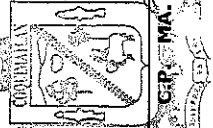
MUNICIPIO DE COQUIMATLAN, COL.
Sistema Integral de Contabilidad Gubernamental
RESULTADOS DE INGRESOS - LDF

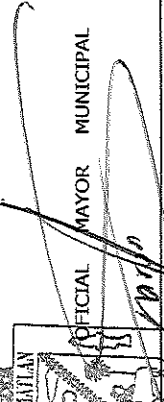
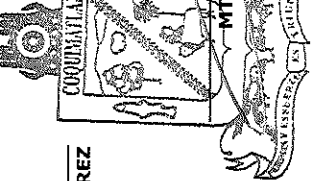
(PESOS)


Concepto (b)	Año 3 2020 1(C)	Año 2 2021 1(C)	Año 1 - Año del Ejer. Vig. 2022 1(C)	2023 2(D)
--------------	-----------------------	-----------------------	--	--------------

Nota: Estas firmas corresponden al RESULTADOS DE INGRESOS - LDF


PRESIDENCIA MUNICIPAL
LIC. LEONOR ALCARAZ MANZO

 H. AYUNTAMIENTO CONSTITUCIONAL
 DE COQUIMATLAN, COL.
 2021-2024
PRESIDENCIA


TESORERA MUNICIPAL
C.P. MA. GUADALUPE DAME GUTIERREZ

 H. AYUNTAMIENTO CONSTITUCIONAL
 DE COQUIMATLAN, COL.
 2021-2024
TESORERÍA


OFICIAL MAYOR MUNICIPAL
MTRO. AARON SINAI DIAZ DECENA

 H. AYUNTAMIENTO CONSTITUCIONAL
 DE COQUIMATLAN, COL.
 2021-2024
OFICIALIA MAYOR




MUNICIPIO DE COQUIMATLAN, COL.
Sistema Integral de Contabilidad Gubernamental
RESULTADOS DE EGRESOS - LDF

(PESOS)

Concepto (b)	Año 3	Año 2	Año 1	Año del Ejec. Vig.
	2020	2021	2022	2023
	1(c)	1(c)	1(c)	2(d)
1. Gasto No Etiquetado (1=A+B+C+D+E+F+G+H+I)	0.00	0.00	0.00	86,501,545.81
A. Servicios Personales	0.00	0.00	0.00	57,238,917.84
B. Materiales y Suministros	0.00	0.00	0.00	2,937,998.20
C. Servicios Generales	0.00	0.00	0.00	7,421,547.99
D. Transferencias, Asignaciones, Subsidios y Otras Ayudas	0.00	0.00	0.00	17,406,563.82
E. Bienes Muebles, Inmuebles e Intangibles	0.00	0.00	0.00	45,108.02
F. Inversión Pública	0.00	0.00	0.00	0.00
G. Inversiones Financieras y Otras Provisiones	0.00	0.00	0.00	0.00
H. Participaciones y Aportaciones	0.00	0.00	0.00	0.00
I. Deuda Pública	0.00	0.00	0.00	1,451,417.94
2. Gasto Etiquetado (2=A+B+C+D+E+F+G+H+I)	0.00	0.00	0.00	50,807,976.27
A. Servicios Personales	0.00	0.00	0.00	13,486,235.24
B. Materiales y Suministros	0.00	0.00	0.00	2,059,465.86
C. Servicios Generales	0.00	0.00	0.00	3,449,377.44
D. Transferencias, Asignaciones, Subsidios y Otras Ayudas	0.00	0.00	0.00	0.00
E. Bienes Muebles, Inmuebles e Intangibles	0.00	0.00	0.00	2,909.40
F. Inversión Pública	0.00	0.00	0.00	31,809,988.33
G. Inversiones Financieras y Otras Provisiones	0.00	0.00	0.00	0.00
H. Participaciones y Aportaciones	0.00	0.00	0.00	0.00
I. Deuda Pública	0.00	0.00	0.00	0.00
3. Total del Resultado de Egresos (3=1+2)	0.00	0.00	0.00	137,309,522.08

1. Los importes corresponden al momento contable de los ingresos devengados.
2. Los importes corresponden a los ingresos devengados al cierre trimestral más reciente disponible y estimados para el resto del ejercicio.

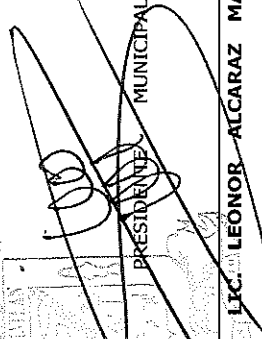



MUNICIPIO DE COQUIMATLAN, COL.
 Sistema Integral de Contabilidad Gubernamental
RESULTADOS DE EGRESOS - LDF


(PESOS)

Concepto (b)	Año 3 2020 1(c)	Año 2 2021 1(c)	Año 1 2022 1(c)	Año del Ejec. Vig. 2023 2(d)
--------------	-----------------------	-----------------------	-----------------------	------------------------------------


Nota: Estas firmas corresponden al RESULTADOS DE EGRESOS - LDF



PRESENCIA
 LIC. LEONOR ALCARAZ MANZO
 H. AYUNTAMIENTO CONSTITUCIONAL
 DE COQUIMATLAN, COL.
 2021-2024


TESORERÍA
 G.P. MA. GUADALUPE ADAME GUTIERREZ
 H. AYUNTAMIENTO CONSTITUCIONAL
 DE COQUIMATLAN, COL.
 2021-2024


OFICIALIA MAYOR
 Mtro. AARÓN SINAI DIAZ DECENA
 H. AYUNTAMIENTO CONSTITUCIONAL
 DE COQUIMATLAN, COL.
 2021-2024

Estudios Actuariales ■





MUNICIPIO DE COQUIMATLAN, COL.
Sistema Integral de Contabilidad Gubernamental
INFORME SOBRE ESTUDIOS ACTUARIALES - LDF

Pensiones y Jubilaciones	Salud	Riesgos de trabajo	Invalidez y vida	Otras Prestaciones Sociales
--------------------------	-------	--------------------	------------------	-----------------------------

Otros Ingresos

Déficit/superávit actuarial

Generación actual
 Generaciones futuras

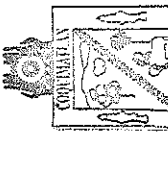
Periodo de suficiencia

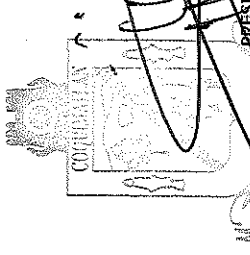
Año de descapitalización

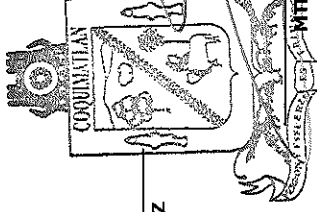
Tasa de rendimiento

Estudio actuarial

Año de elaboración del estudio actuarial
 Empresa que elaboró el estudio actuarial



 TESORERA MUNICIPAL
MAYORAMA GUADALUPE ADAM GUTIERREZ
 COQUIMATLAN, COLOMBIA
 C.R. 2021-2024
 TESOERENIA


 PRESIDENTE MUNICIPAL
EDIC LEONOR ALCARAZ MANIZO
 COQUIMATLAN, COLOMBIA
 C.R. 2021-2024
 PRESIDENCIA


 OFICIAL MAYOR MUNICIPAL
MTRG. AARON SINAI DIAZ DECENA
 H. AYUNTAMIENTO CONSTITUCIONAL
 DE COQUIMATLAN, COL.
 2021-2024
 OFICIALIA MAYOR


Municipio de Coquimatlán, Colima

GUIA DE CUMPLIMIENTO




MUNICIPIO DE COQUIMATLAN, COL.
Sistema Integral de Contabilidad Gubernamental
GUÍA DE CUMPLIMIENTO - LDF
DEL 1 DE ENERO AL 30 DE JUNIO DE 2023

Indicadores de Observancia (c)	Implementación		Resultado		Fundamento (h)	Comentarios (i)
	SI	NO	Monto o valor (f)	Unidad (pesos/porcentaje) (g)		
INDICADORES PRESUPUESTARIOS						
A. INDICADORES CUANTITATIVOS						
1 Balance Presupuestario Sostenible (j)						
a. Propuesto	X			pesos	Art. 6 y 19 de la LDF	
b. Estimada/Aprobado	X		0.00	pesos	Art. 6 y 19 de la LDF	
c. Devengado	X		32,595,225.75	pesos	Art. 6 y 19 de la LDF	
2 Balance Presupuestario de Recursos Disponibles Sostenible (k)						
a. Propuesto	X			pesos	Art. 6 y 19 de la LDF	
b. Estimada/Aprobado	X		0.00	pesos	Art. 6 y 19 de la LDF	
c. Devengado	X		16,905,519.46	pesos	Art. 6 y 19 de la LDF	
3 Financiamiento Neto dentro del Techo de Financiamiento Neto (l)						
a. Propuesto	X			pesos	Art. 6, 19 y 46 de la LDF	
b. Estimada	X		-775,664.02	pesos	Art. 6, 19 y 46 de la LDF	
c. Devengado	X		-415,721.62	pesos	Art. 6, 19 y 46 de la LDF	
4 Recursos destinados a la atención de desastres naturales						
a. Asignación al fideicomiso para desastres naturales (m)	X					
a.1 Aprobado	X			pesos	Art. 9 de la LDF	
a.2 Pagado	X			pesos	Art. 9 de la LDF	
b. Aportación promedio realizada por la Entidad Federativa durante los 5 ejercicios previos, para infraestructura dañada por desastres naturales (n)	X			pesos	Art. 9 de la LDF	
c. Saldo del fideicomiso para desastres naturales (o)	X			pesos	Art. 9 de la LDF	
d. Costo promedio de los últimos 5 ejercicios de la reconstrucción de infraestructura dañada por desastres naturales (p)	X			pesos	Art. 9 de la LDF	
5 Techo para servicios personales (q)						
a. Asignación en el Presupuesto de Egresos	X		73,631,850.85	pesos	Art. 10 y 21 de la LDF	
b. Devengado	X		27,661,945.32	pesos	Art. 13 fracc. V y 21 de la LDF	




MUNICIPIO DE COQUIMATLAN, COL.
Sistema Integral de Contabilidad Gubernamental
GUIA DE CUMPLIMIENTO - LDF
DEL 1 DE ENERO AL 30 DE JUNIO DE 2023

Indicadores de Observancia (c)	Implementación		Resultado		Fundamento (h)	Comentarios (i)
	SI	NO	Monto o valor (f)	Unidad (pesos/porcentaje) (g)		
6 Previsiones de gasto para compromisos de pago derivados de APPS (r) a. Asignación en el Presupuesto de Egresos 7 Techo de ADEFAS para el ejercicio fiscal (s) a. Propuesto b. Aprobado c. Devengado	X		0.00	pesos	Art. 11 y 21 de la LDF	
		X				
		X		0.00	pesos	Art. 12 y 20 de la LDF
B. INDICADORES CUALITATIVOS 1 Iniciativa de Ley de Ingresos y Proyecto de Presupuesto de Egresos a. Objetivos anuales, estrategias y metas para el ejercicio fiscal (t) b. Proyecciones de ejercicios posteriores (u)		X			Art. 5 y 18 de la LDF	
		X			Art. 5 y 18 de la LDF	
		X				Art. 5 y 18 de la LDF
c. Descripción de riesgos relevantes y propuestas de acción para enfrentarlos (v) d. Resultados de ejercicios fiscales anteriores y el ejercicio fiscal en cuestión (w)		X			Art. 5 y 18 de la LDF	
		X			Art. 5 y 18 de la LDF	
		X				Art. 5 y 18 de la LDF
e. Estudio actuarial de las pensiones de sus trabajadores (x) 2 Balance Presupuestario de Recursos Disponibles, en caso de ser negativo. a. Razones excepcionales que justifican el Balance Presupuestario de Recursos Disponibles negativo (y) b. Fuente de recursos para cubrir el Balance Presupuestario de Recursos Disponibles negativo (z) c. Número de ejercicios fiscales y acciones necesarias para cubrir el Balance Presupuestario de Recursos Disponibles negativo (aa) d. Informes Trimestrales sobre el avance de las acciones para recuperar el Balance Presupuestario de Recursos Disponibles (bb)		X			Art. 6 y 19 de la LDF	
		X			Art. 6 y 19 de la LDF	
		X				Art. 6 y 19 de la LDF
3 Servicios Personales a. Remuneraciones de los servidores públicos		X			Art. 6 y 19 de la LDF	
		X			Art. 10 y 21 de la LDF	




MUNICIPIO DE COQUIMATLAN, COL.
Sistema Integral de Contabilidad Gubernamental
GUIA DE CUMPLIMIENTO - LDF
DEL 1 DE ENERO AL 30 DE JUNIO DE 2023


Indicadores de Observancia (c)	Implementación		Resultado		Fundamento (h)	Comentarios (i)
	SI	NO	Mecanismo de Verificación (d)	Fecha estimada de cumplimiento (e)		
(cc) b. Previsiones salariales y económicas para cubrir incrementos salariales, creación de plazas y otros (dd)						
INDICADORES DEL EJERCICIO PRESUPUESTARIO						
A. INDICADORES CUANTITATIVOS						
1 Ingresos Excedentes derivados de Ingresos de Libre Disposición						
a. Monto de Ingresos Excedentes derivados de ILD (ee)	X		Cuenta Pública / Formato 5		-37,874,161.41	pesos
b. Monto de Ingresos Excedentes derivados de ILD destinados al fin del A.14, Fracción I de la LDF (ff)	X		Cuenta Pública			pesos
c. Monto de Ingresos Excedentes derivados de ILD destinados al fin del A.14, fracción II, a) de la LDF (gg)	X		Cuenta Pública			pesos
d. Monto de Ingresos Excedentes derivados de ILD destinados al fin del A.14, Fracción II, b) de la LDF (hh)	X		Cuenta Pública			pesos
e. Monto de Ingresos Excedentes derivados de ILD destinados al fin del artículo noveno transitorio de la LDF (ii)	X					pesos
f. Monto de Ingresos Excedentes derivados de ILD destinados al fin señalado por el Artículo 14 párrafo segundo y el artículo 21 y Noveno Transitorio de la LDF (jj)	X					
g. Monto de Ingresos Excedentes derivados de ILD en un nivel de endeudamiento sostenible de acuerdo al Sistema de Alertas hasta por el 5% de los recursos para cubrir el Gasto Corriente (kk)	X					
B. INDICADORES CUALITATIVOS						
1 Análisis Costo-Beneficio para programas o proyectos de inversión mayores a 10 millones de UDIS (ll)						
2 Análisis de conveniencia y análisis de transferencia de riesgos de los proyectos APPs (mm)						
3 Identificación de población objetivo, destino y temporalidad de subsidios (nn)						
INDICADORES DE DEUDA PÚBLICA						
A. INDICADORES CUANTITATIVOS						
1 Obligaciones a Corto Plazo						
Art. 10 y 21 de la LDF						
Art. 14 y 21 de la LDF						
Art. 14 y 21 de la LDF						
Art. 14 y 21 de la LDF						
Art. 14 y 21 de la LDF						
Art. Noveno Transitorio de la LDF						
Art. 14 y 21 de la LDF						
Art. 14 y 21 de la LDF						
Art. 13 frac. III y 21 de la LDF						
Art. 13 frac. III y 21 de la LDF						
Art. 13 frac. VII y 21 de la LDF						




MUNICIPIO DE COQUIMATLAN, COL.
Sistema Integral de Contabilidad Gubernamental
GUIA DE CUMPLIMIENTO - LDF
DEL 1 DE ENERO AL 30 DE JUNIO DE 2023

Indicadores de Observancia (c)	Implementación		Resultado		Fundamento (h)	Comentarios (i)
	SI	NO	Monto o valor (f)	Unidad (pesos/porcentaje) (g)		
a. Límite de Obligaciones a Corto Plazo (00)		X		pesos	Art. 30 frac. I de la LDF	
b. Obligaciones a Corto Plazo (pp)		X		pesos	Art. 30 frac. I de la LDF	


TESORERA MUNICIPAL
M. GUADALUPE ADAME GUTIERREZ


OFICIAL MAYOR MUNICIPAL
Mtro. AARON SINAI DIAZ DECENA


PRESIDENTE MUNICIPAL
H. AYUNTAMIENTO CONSTITUCIONAL DE COQUIMATLAN, COL.
2021-2024
LEONOR ALGARAZ MANZO
PRESIDENCIA

H. AYUNTAMIENTO CONSTITUCIONAL DE COQUIMATLAN, COL.
2021-2024
OFICIALIA MAYOR